

20.10.2021

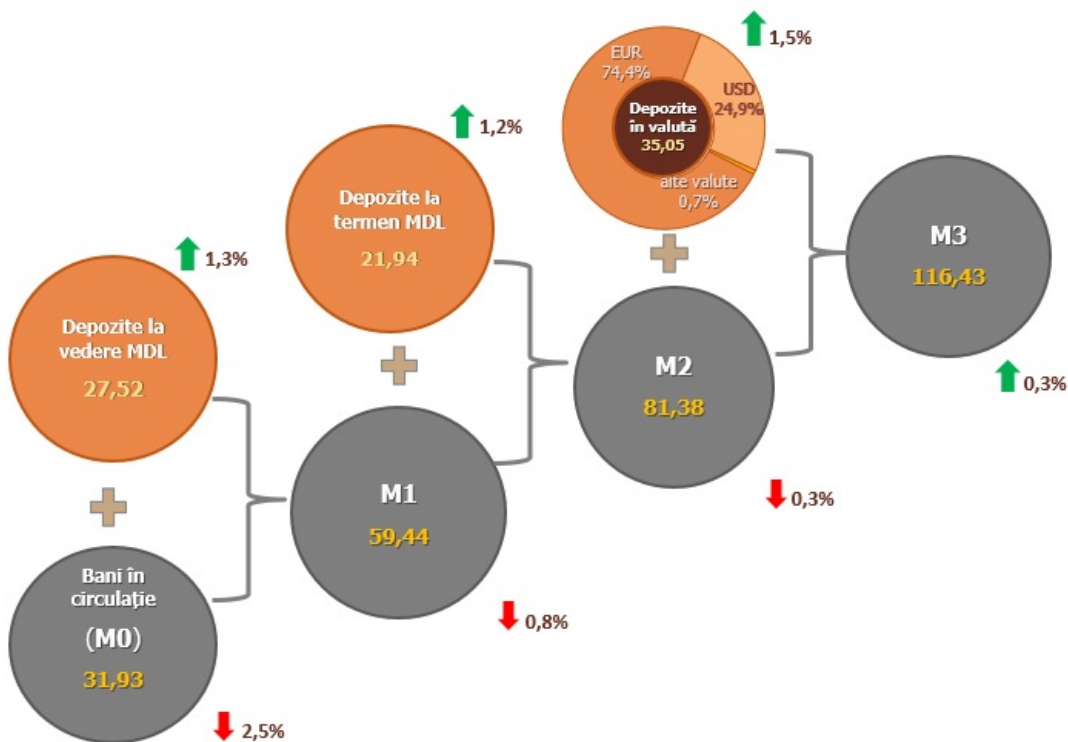
Evoluția indicatorilor monetari în luna septembrie 2021

În luna septembrie 2021, **baza monetară**¹ s-a micșorat cu 346,0 milioane lei (0,6 la sută) față de luna precedentă și a constituit 57 147,0 milioane lei, fiind cu 15,1 la sută mai mare față de septembrie 2020.

Masa monetară M0² (Bani în circulație) s-a micșorat cu 813,2 milioane lei sau cu 2,5 la sută față de luna august 2021 și a constituit 31 926,3 milioane lei, cu 20,8 la sută mai mult față de septembrie 2020 (diagrama 1).

Diagrama 1.

Evoluția masei monetare în luna septembrie 2021 comparativ cu luna precedentă, miliarde lei³



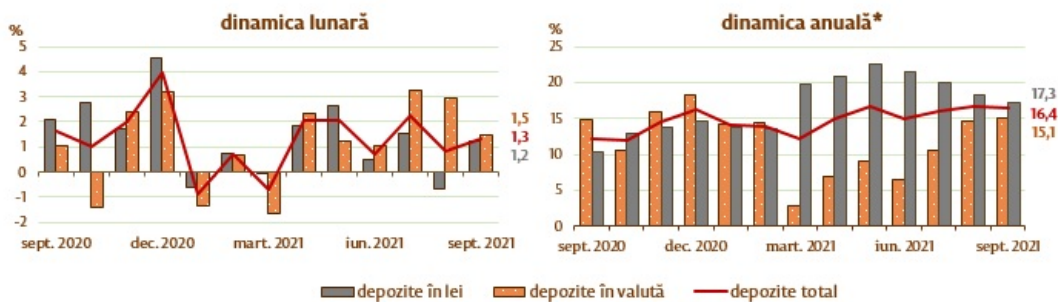
Masa monetară M1⁴ s-a micșorat cu 467,6 milioane lei sau cu 0,8 la sută față de luna august 2021 și a constituit 59 444,6 milioane lei, fiind cu 22,7 la sută mai mare față de perioada similară a anului precedent.

Masa monetară M2⁵ s-a micșorat cu 210,8 milioane lei sau cu 0,3 la sută față de luna august 2021 și a constituit 81 380,7 milioane lei, cu 18,6 la sută mai mult față de perioada similară a anului precedent.

Masa monetară M3⁶ s-a majorat cu 306,6 milioane lei (0,3 la sută) față de luna august 2021 și a constituit 116 426,1 milioane lei, fiind cu 17,6 la sută superioară celei din luna septembrie 2020.

Diagrama 2.

Dinamica depozitelor⁷, %



În moneda națională		Modificarea față de	În valută	
luna precedentă	luna similară, 2020		luna precedentă	luna similară, 2020
+1,2	+17,3	Total	+1,5	+15,1
+11,5	+2,4	Mediul financiar nebancar	+23,5	+43,2
+5,3	+0,6	Societățile comerciale nefinanciare cu capital majoritar public	+7,3	+58,5
+2,5	+26,7	Societățile comerciale nefinanciare cu capital majoritar privat	-2,2	+7,9
+0,3	+14,7	Alte sectoare rezidente	+2,3	+16,2

* modificare față de perioada similară a anului precedent.

Soldul depozitelor în moneda națională s-a majorat cu 602,4 milioane lei comparativ cu luna precedentă și a constituit 49 454,4 milioane lei, reprezentând o pondere de 58,5 la sută din soldul total al depozitelor, cel al depozitelor în valută (recalculat în lei) s-a majorat cu 517,5 milioane lei, până la nivelul de 35 045,4 milioane lei, având o pondere de 41,5 la sută (diagrama 2).

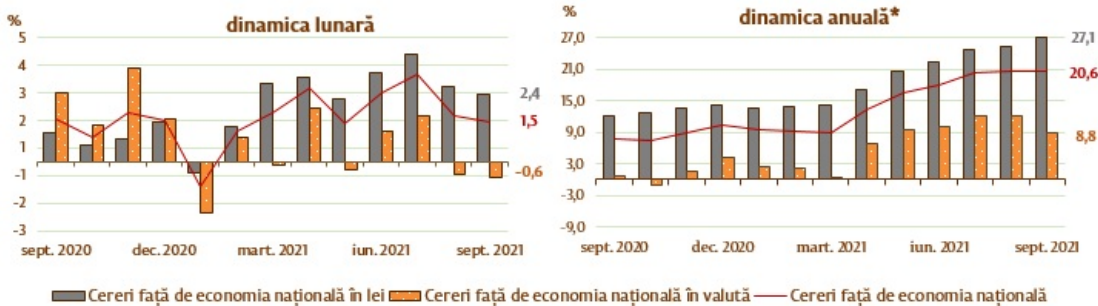
Soldul cererilor față de economie⁸ a constituit 56 454,1 milioane lei și s-a majorat în luna de raportare cu 817,4 milioane lei (1,5 la sută), ca urmare a creșterii cererilor față de economie în moneda națională cu 917,4 milioane lei (2,4 la sută). În același timp, cererile față de economie în valută (exprimate în MDL) au scăzut cu 100,0 milioane lei (0,6 la sută) (diagrama 3).

De menționat că cererile față de economie în valută, exprimate în USD, s-au micșorat pe parcursul perioadei de referință cu 3,6 milioane USD (0,3 la sută).

Creșterea soldului cererilor față de economie în moneda națională a fost determinată de majorarea soldului cererilor față de alte sectoare rezidente (inclusiv persoane fizice) cu 720,5 milioane lei (3,3 la sută) și a soldului cererilor față de sectorul societăților comerciale nefinanciare cu capital majoritar privat cu 274,7 milioane lei (1,9 la sută). În același timp, micșorarea soldului cererilor față de mediul financiar nebancar cu 53,6 milioane lei (5,7 la sută) și a soldului cererilor față de sectorul societăților comerciale nefinanciare cu capital majoritar public cu 24,2 milioane lei (4,5 la sută) a influențat negativ indicatorul sus-menționat.

Diagrama 3.

Dinamica cererilor față de economie



În moneda națională		Modificarea față de	În valută	
luna precedentă	luna similară, 2020		luna precedentă	luna similară, 2020
+2,4	+27,1	Total	-0,6	+8,8
-5,7	+76,0	Mediul financiar nebanancar	+8,6	+7,8
-4,5	-35,4	Societățile comerciale nefinanciare cu capital majoritar public	+50,4	-36,7
+1,9	+16,8	Societățile comerciale nefinanciare cu capital majoritar privat	-1,1	+9,1
+3,3	+36,5	Alte sectoare rezidente	-0,8	+8,8
+3,4	+34,1	Împrumuturi de consum	-0,9	+62,2
+3,8	+42,3	Împrumuturi pentru imobil	0,0	+6,2

* modificare față de perioada similară a anului precedent.

Micșorarea soldului cererilor față de economie în valută (exprimate în MDL) a fost determinată de micșorarea soldului cererilor față de sectorul societăților comerciale nefinanciare cu capital majoritar privat cu 185,1 milioane lei (1,1 la sută) și a soldului cererilor față de alte sectoare rezidente (inclusiv persoane fizice) cu 4,1 milioane lei (0,8 la sută). Totodată, soldul cererilor față de mediul financiar nebanancar s-a majorat cu 70,5 milioane lei (8,6 la sută), iar soldul cererilor față de sectorul societăților comerciale nefinanciare cu capital majoritar public s-a majorat cu 18,7 milioane lei (50,4 la sută).

1. Baza monetară în sens larg include banii puși în circulație de către Banca Națională a Moldovei (cu excepția numerarului în casa Băncii Naționale a Moldovei), rezervele bancare în lei (menținute în conturile corespondente la Banca Națională a Moldovei), rezervele obligatorii în valută, depozitele „overnight” ale băncilor și depozitele la vedere ale altor organizații la Banca Națională a Moldovei.

2. Banii în circulație M0 reprezintă banii în numerar puși în circulație de către Banca Națională a Moldovei, cu excepția numerarului în casele băncilor și în casa Băncii Naționale a Moldovei.

3. Datele agregate pot să nu corespundă exact sumei componentelor din cauza rotunjirilor matematice

4. Masa monetară M1 include banii în circulație (M0) și depozitele la vedere în lei moldovenești ale rezidenților.

5. Masa monetară M2 include agregatul monetar (M1), depozitele la termen în lei moldovenești ale rezidenților și instrumentele pieței monetare.

6. Masa monetară M3 include masa monetară M2 și depozitele în valută exprimate în lei moldovenești ale rezidenților.

7. Depozitele sunt structurate pe sectoare instituționale, în conformitate cu Instrucțiunea cu privire la modul de completare de către băncile licențiate a Raportului privind statistica monetară (Monitorul Oficial al Republicii Moldova nr. 206-215 din 2 ianuarie 2011). Alte sectoare rezidente includ sectoarele gospodării ale populației (persoane fizice, persoanele fizice care practică activitate) și instituții fără scop lucrativ în serviciul gospodăriilor populației.

8. Conform metodologiei FMI, din totalul cererilor față de economie (inclusiv datele băncilor aflate în proces de lichidare) sunt excluse creditele nerezidenților, interbancare și creditele acordate Guvernului Republicii Moldova.

Vezi și

Tag-uri

[masa monetară](#) ^[1]

agregate monetare ^[2]

statistica ^[3]

M0 ^[4]

M1 ^[5]

M2 ^[6]

M3 ^[7]

Sursa URL:

<http://www.bnm.md/ro/content/evolutia-indicatorilor-monetari-luna-septembrie-2021>

Legături conexe:

[1] [http://www.bnm.md/ro/search?hashtags\[0\]=masa monetară](http://www.bnm.md/ro/search?hashtags[0]=masa%20monetara) [2] [http://www.bnm.md/ro/search?hashtags\[0\]=agregate monetare](http://www.bnm.md/ro/search?hashtags[0]=agregate%20monetare) [3] [http://www.bnm.md/ro/search?hashtags\[0\]=statistica](http://www.bnm.md/ro/search?hashtags[0]=statistica) [4] [http://www.bnm.md/ro/search?hashtags\[0\]=M0](http://www.bnm.md/ro/search?hashtags[0]=M0) [5] [http://www.bnm.md/ro/search?hashtags\[0\]=M1](http://www.bnm.md/ro/search?hashtags[0]=M1) [6] [http://www.bnm.md/ro/search?hashtags\[0\]=M2](http://www.bnm.md/ro/search?hashtags[0]=M2) [7] [http://www.bnm.md/ro/search?hashtags\[0\]=M3](http://www.bnm.md/ro/search?hashtags[0]=M3)