

19.06.2020

Evoluția pieței creditelor și a depozitelor în luna mai 2020

În luna mai 2020, creditele noi acordate¹ au constituit 2 012,1 milioane lei, în descreștere cu 25,9% față de luna mai 2019.

Ponderea creditelor acordate în moneda națională a constituit 72,0%, a creditelor în valută – 25,1%, iar a celor atașate la cursul valutei² – 2,9% (Diagrama 1, graficul de sus).

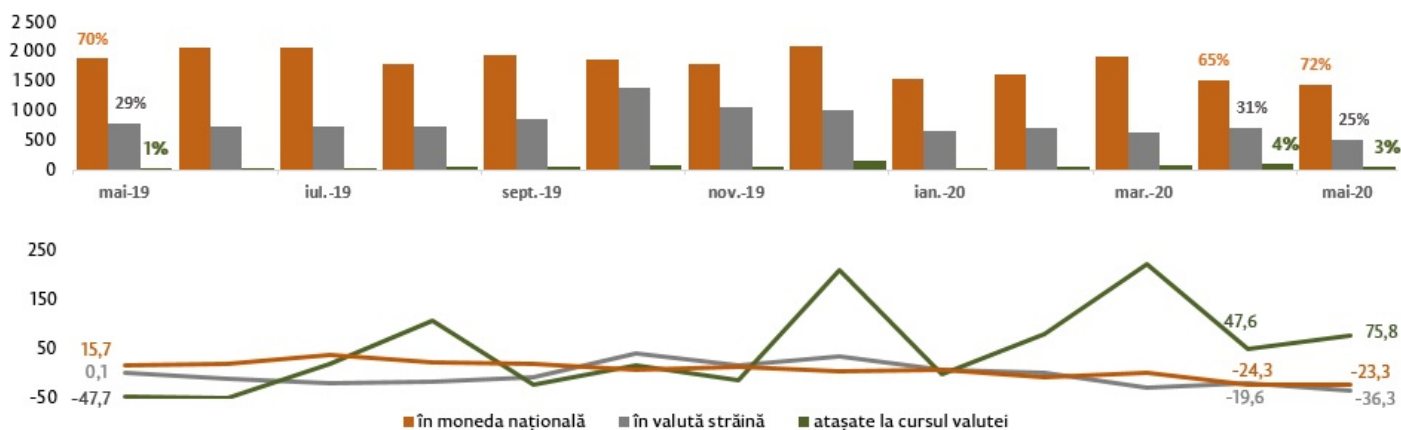
Volumul creditelor acordate în moneda națională a constituit 1 448,0 milioane lei (-4,5% față de luna precedentă și -23,3% față de mai 2019 (Diagrama 1, graficul de jos)).

Volumul creditelor acordate în valută recalculat în MDL a constituit 505,4 milioane lei (-29,1% față de luna precedentă și -36,3% față de luna mai 2019 (Diagrama 1, graficul de jos)).

Volumul creditelor atașate la cursul valutei a constituit 58,7 milioane lei (-43,2% față de luna precedentă și +75,8% față de luna mai 2019 (Diagrama 1, graficul de jos)).

Diagrama 1

Dinamica creditelor noi acordate, milioane lei (graficul de sus) și ritmul anual de creștere a creditelor noi acordate, % (graficul de jos)

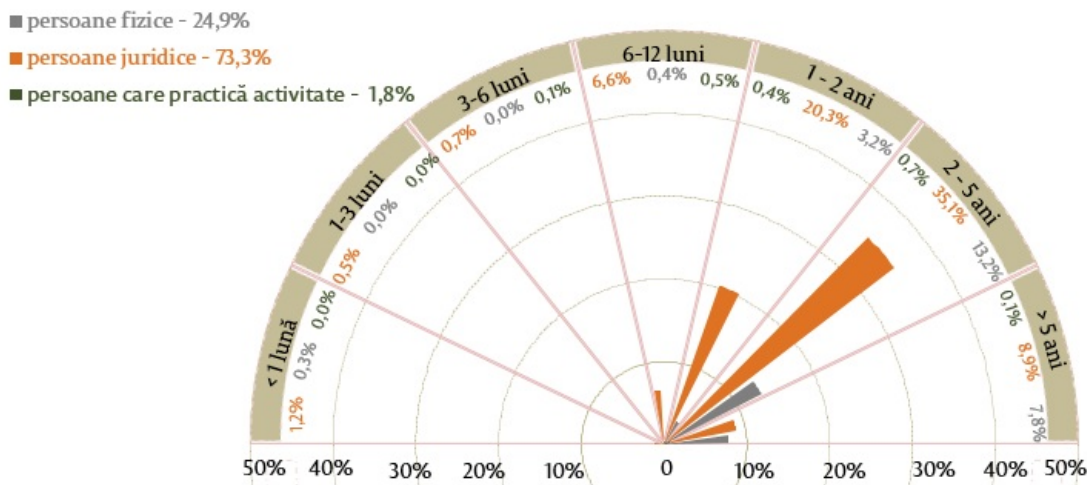


Sursa: Raportul BNM privind ratele medii și volumele creditelor noi acordate și depozitelor noi atrase pentru luna mai 2020.

De menționat că, din perspectiva termenelor creditelor acordate, cele mai atractive au fost creditele cu termene de la 2 până la 5 ani (49,1% din totalul creditelor acordate), dintre care, creditele acordate persoanelor juridice au deținut ponderea de 35,1% din totalul creditelor acordate (Diagrama 2).

Diagrama 2

Creditele noi acordate, pe scadențe și ponderile acestora, %



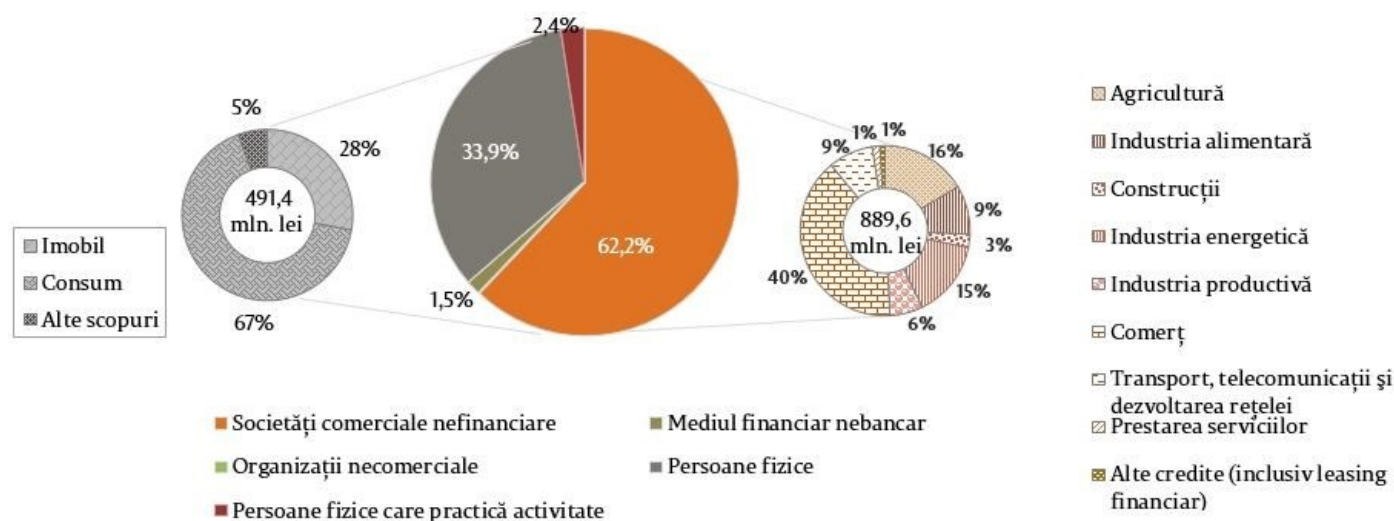
Sursa: Raportul BNM privind ratele medii la creditele noi acordate și depozitele noi atrase pe sistemul bancar pentru luna mai 2020.

Creditele în moneda națională au fost reprezentate, preponderent, de creditele acordate persoanelor juridice (63,6%), inclusiv creditele acordate societăților comerciale nefinanciare care dețin o pondere de 62,2% (dintre care 39,9% revenind comerțului) (Diagrama 3).

Creditele în valută au fost solicitate, preponderent, de către societățile comerciale nefinanciare (94,0%), ponderea majoră (44,0%) revenind comerțului.

Diagrama 3

Structura creditelor acordate în moneda națională, pe sectoare, %



Sursa: Raportul BNM privind ratele medii la creditele noi acordate și depozitele noi atrase pe sistemul bancar pentru luna mai 2020.

Rata medie la creditele noi acordate în moneda națională a constituit 8,40%, la cele în valută – 4,43%, iar la cele atașate la cursul valutei – 4,22%.

Diagrama 4

Ratele medii ponderate la creditele noi acordate, %



Sursa: Raportul BNM privind ratele medii și volumele creditelor noi acordate și depozitelor noi atrase pentru luna mai 2020.

Rata medie la creditele acordate în moneda națională s-a micșorat cu 0,07 puncte procentuale (p.p.) comparativ cu luna precedentă. Persoanelor fizice le-au fost acordate credite cu o rată medie de 8,04%, persoanelor juridice – cu o rată de 8,53%, iar persoanelor fizice care practică activitate³ – cu o rată de 9,82% (Diagrama 4).

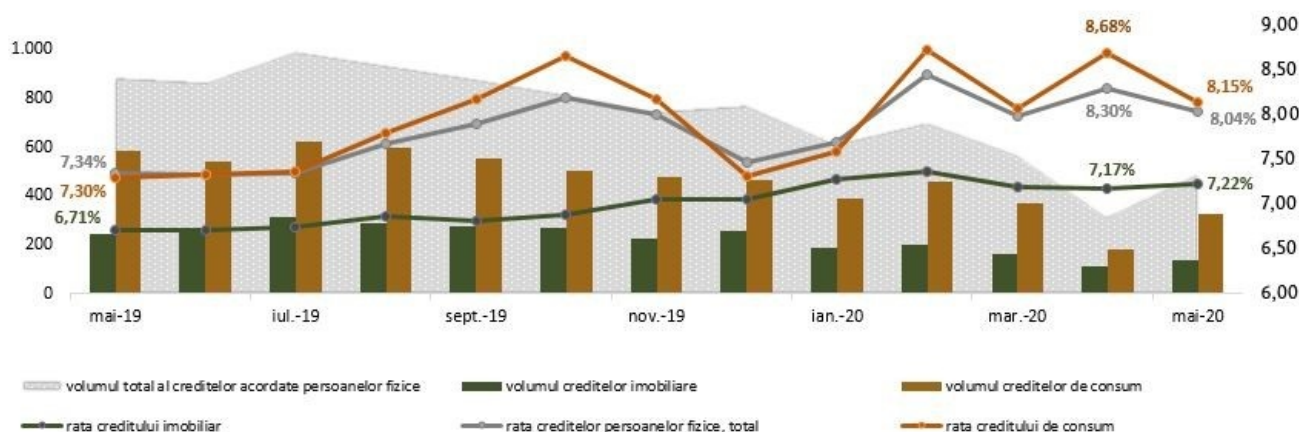
Rata medie la creditele acordate în valută s-a majorat cu 0,08 p.p. comparativ cu luna aprilie 2020. Persoanelor fizice le-au fost acordate credite cu o rată medie de 6,01%, persoanelor juridice – cu o rată de 4,43%, iar persoanelor fizice care practică activitate – cu o rată de 5,00%.

Rata medie la creditele atașate la cursul valutei s-a majorat cu 0,11 p.p. comparativ cu luna aprilie 2020. Persoanelor fizice le-au fost acordate credite cu o rată medie de 5,25%, persoanelor juridice – cu o rată de 3,97%, iar persoanelor fizice care practică activitate - cu o rată de 6,16%.

Comparativ cu perioada similară a anului precedent, rata medie la creditele acordate în moneda națională s-a majorat cu 0,32 p.p., la cele în valută a scăzut cu 0,16 p.p., iar la cele atașate la cursul valutei s-a micșorat cu 0,18 p.p.

Diagrama 5

Volumul (milioane lei) și ratele medii la creditele în moneda națională acordate persoanelor fizice (%)



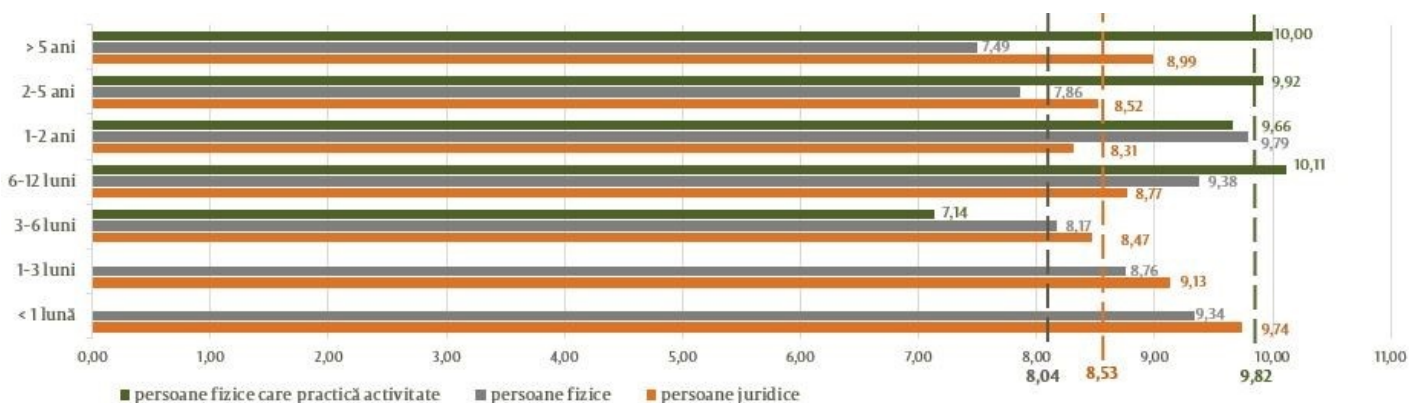
Sursa: Raportul BNM privind ratele medii și volumele creditelor noi acordate și depozitelor noi atrase pentru luna mai 2020.

Volumul creditelor în moneda națională acordate persoanelor fizice, în luna mai 2020, s-a majorat comparativ cu luna precedentă cu 56,0% și a constituit 491,4 milioane lei (Diagrama 5). Rata medie a creditelor în moneda națională acordate persoanelor fizice, pentru aceeași perioadă, a scăzut cu 0,26 p.p. și a constituit 8,04%. Din perspectiva scopului creditelor acordate, cea mai mare pondere le-a revenit creditelor de consum (66,7%). Comparativ cu luna precedentă de raportare,

rata creditelor de consum s-a micșorat cu 0,53 p.p., în timp ce rata creditelor imobiliare s-a majorat cu 0,05 p.p. Față de anul trecut, rata creditelor de consum s-a majorat cu 0,85 p.p., iar a creditelor imobiliare - cu 0,51 p.p. De menționat că ponderea creditelor imobiliare în moneda națională a constituit 94,9% (5,1% au reprezentat creditele atașate la cursul valutei), iar cea a creditelor de consum – 99,7% (0,2% au reprezentat creditele atașate la cursul valutei).

Diagrama 6

Ratele medii la creditele acordate în moneda națională, pe scadențe, %



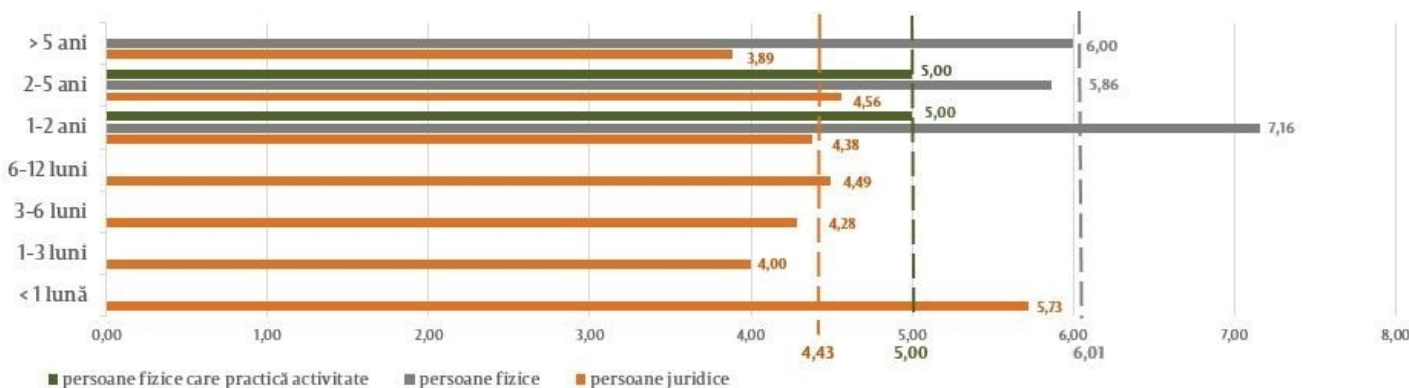
Sursa: Raportul BNM privind ratele medii și volumele creditelor noi acordate și depozitelor noi atrase pentru luna mai 2020.

Creditele în moneda națională cu termene de la 2 până la 5 ani, fiind cele mai atractive în luna de raportare, au fost acordate cu o rată medie de 8,28% (persoanelor juridice – cu 8,52%, persoanelor fizice - cu 7,86%, iar persoanelor care practică activitate – cu 9,92%) (Diagrama 6).

De menționat că cea mai mare rată medie la creditele acordate în moneda națională a fost înregistrată la creditele cu termenul de rambursare de până la 1 lună, constituind 9,65%, rata creditelor acordate persoanele juridice a constituit - 9,74%, iar a creditelor acordate persoanelor fizice – 9,34%. Persoanele fizice care practică activitate nu au solicitat credite în moneda națională cu termenul de rambursare de până la o lună (Diagrama 6).

Diagrama 7

Ratele medii la creditele acordate în valută, pe scadențe, %

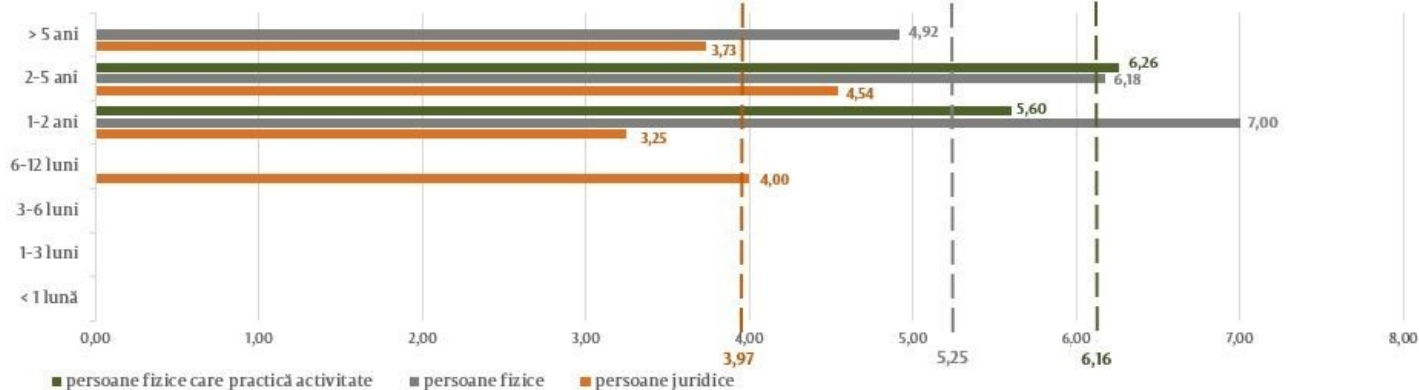


Sursa: Raportul BNM privind ratele medii și volumele creditelor noi acordate și depozitelor noi atrase pentru luna mai 2020.

Cele mai atractive credite în valută, cu termene de la 2 până la 5 ani, au fost acordate cu o rată medie de 4,57%, persoanelor fizice li s-au acordat credite cu o rată medie de 5,86%, persoanelor juridice – cu o rată de 4,56%, iar persoanelor fizice care practică activitate- cu o rată de 5,00% (Diagrama 7).

Diagrama 8

Ratele medii la creditele atașate la cursul valutei, pe scadențe, %



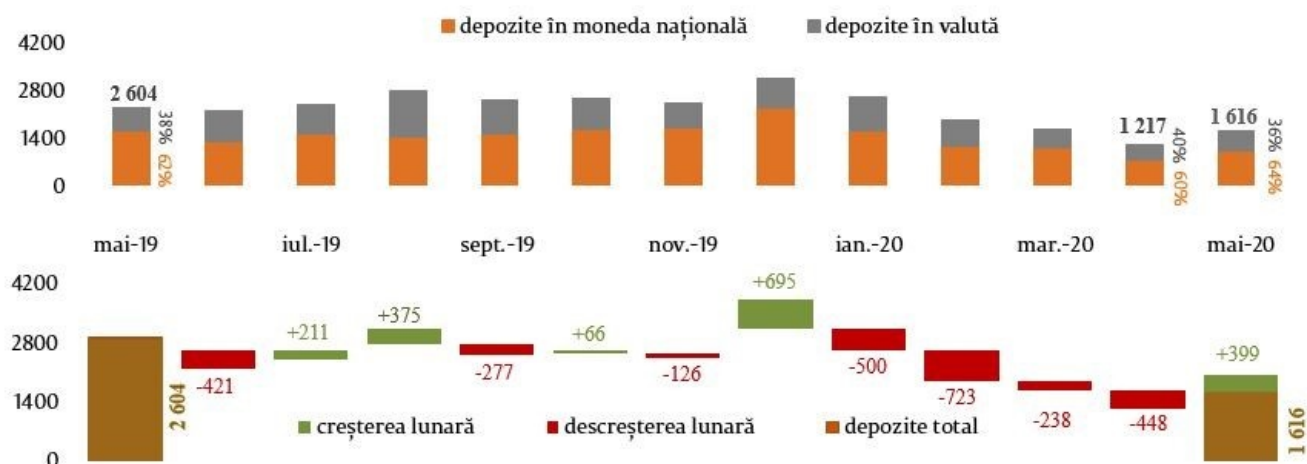
Sursa: Raportul BNM privind ratele medii și volumele creditelor noi acordate și depozitelor noi atrase pentru luna mai 2020.

Cele mai atractive credite atașate la cursul valutei, cu termene de peste 5 ani, au fost acordate cu o rată medie de 3,93%, persoanelor fizice li s-au acordat credite cu o rată medie de 4,92%, persoanelor juridice – cu o rată de 3,73% (Diagrama 8).

În luna mai 2020, depozitele noi atrase la termen au constituit 1 616,4 milioane lei, în descreștere cu 37,9% față de luna mai 2019 (Diagrama 9).

Diagrama 9

Dinamica depozitelor atrase la termen (graficul de sus) și modificarea lor față de luna precedentă (graficul de jos), milioane lei



Sursa: Raportul BNM privind ratele medii și volumele creditelor noi acordate și depozitelor noi atrase pentru luna mai 2020.

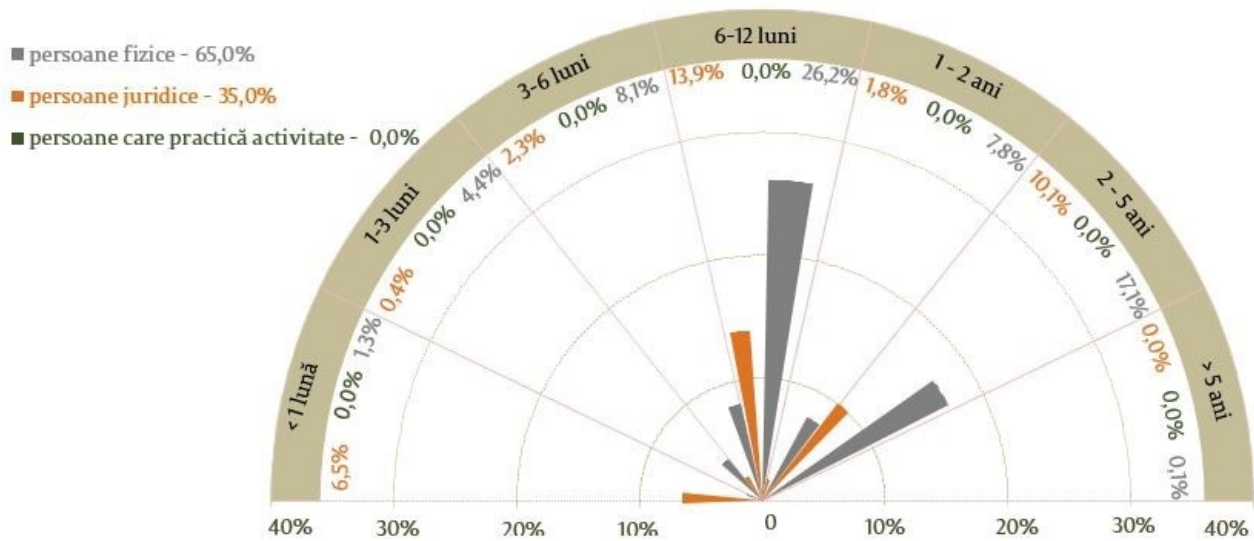
Volumul depozitelor atrase în moneda națională a constituit 1 028,7 milioane lei (+40,5% față de luna precedentă și -36,4% față de mai 2019).

Volumul depozitelor atrase în valută recalculat în MDL a constituit 587,7 milioane lei (+21,1% față de luna precedentă și -40,4% față de mai 2019).

Ponderea depozitelor atrase în moneda națională a constituit 63,6%, a celor în valută – 36,4%.

Diagrama 10

Depozitele atrase, pe scadențe și ponderile acestora, %



Sursa: Raportul BNM privind ratele medii și volumele creditelor noi acordate și depozitelor noi atrase pentru luna mai 2020.

În luna mai 2020, depozitele atrase au fost reprezentate, preponderent, de depozitele persoanelor fizice – 65,0% (38,6% au alcătuit depozitele atrase în moneda națională, iar 26,4% cele în valută).

Cele mai atractive depozite, din perspectiva termenelor, au fost depozitele cu termene de la 6 până la 12 luni (40,1% din totalul depozitelor atrase la termen). De menționat că, pe categorii de clienți, o pondere semnificativă le-a revenit depozitelor atrase de la persoanele fizice (26,2% din totalul depozitelor atrase).

Rata medie la depozitele noi atrase la termen în moneda națională a constituit 3,63%, iar la cele în valută – 0,86%.

Diagrama 11

Ratele medii ponderate la depozitele noi atrase, %



Sursa: Raportul BNM privind ratele medii și volumele creditelor noi acordate și depozitelor noi atrase pentru luna mai 2020.

Rata medie la depozitele noi atrase la termen în moneda națională, comparativ cu luna precedentă, s-a micșorat cu 0,12 p.p. Persoanele fizice au plasat depozite cu o rată medie de 4,06%, persoanele juridice – cu o rată medie de 2,95%, iar persoanele fizice care practică activitate - cu o rată medie de 2,32%.

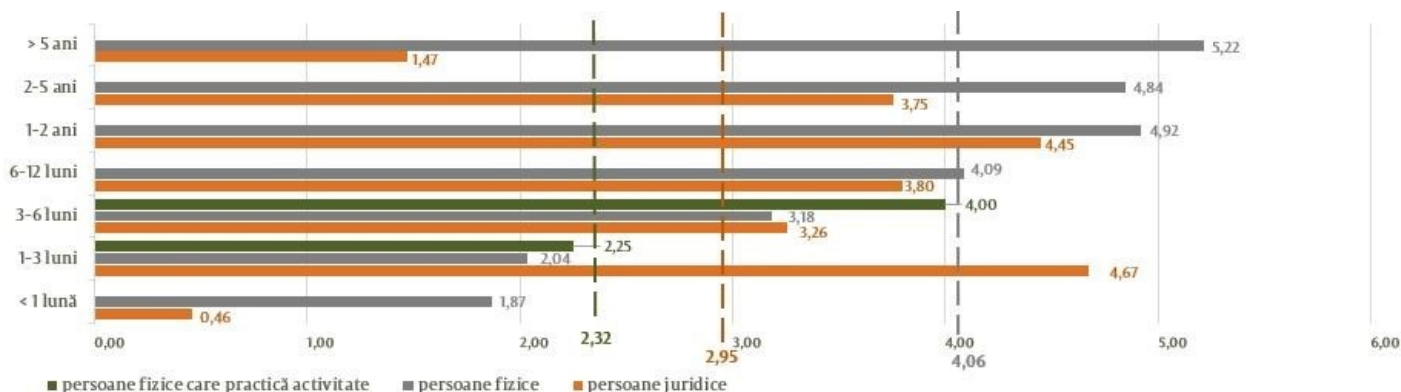
Rata medie la depozitele noi atrase la termen în valută s-a diminuat comparativ cu luna aprilie 2020 cu 0,16 p.p. Persoanele fizice au plasat depozite cu o rată medie de 0,86%, persoanele juridice – cu o rată medie de 0,88%, iar persoanele fizice care practică activitate nu au plasat depozite noi în valută.

În comparație cu perioada similară a anului precedent, rata medie la depozitele atrase în moneda națională s-a micșorat cu 0,90 p.p. (rata depozitelor persoanelor fizice s-a micșorat cu 0,63 p.p., cea a depozitelor persoanelor juridice cu 0,99 p.p., iar în cazul persoanelor fizice care practică activitate cu 1,90 p.p.). Rata medie la depozitele atrase în valută s-a micșorat cu

0,09 p.p. (rata depozitelor persoanelor fizice s-a micșorat cu 0,01 p.p., cea a depozitelor persoanelor juridice cu 0,55 p.p., în timp ce persoanele fizice care practică activitate nu au plasat depozite în valută nici în perioada de referință, nici în luna mai 2019).

Diagrama 12

Ratele medii la depozitele atrase în moneda națională, pe scadențe, %



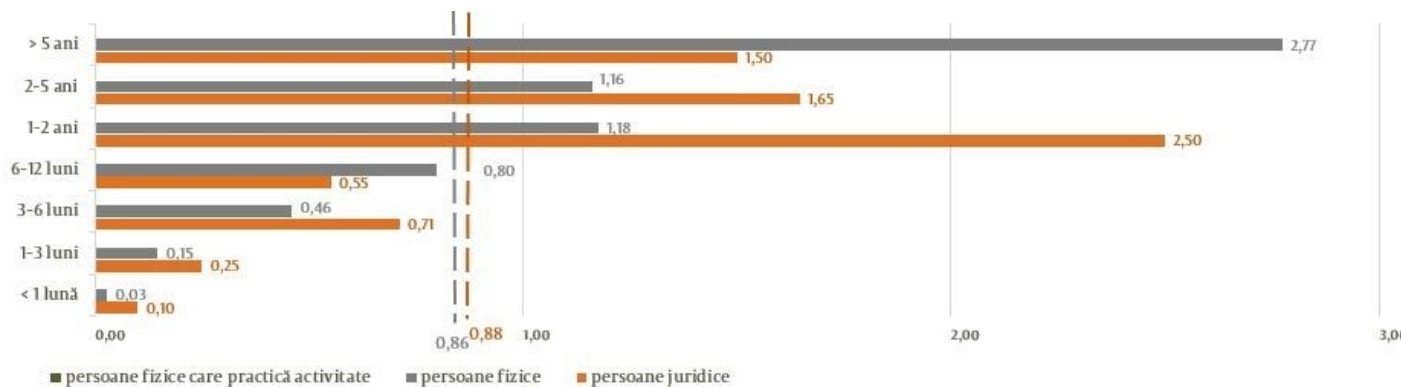
Sursa: Raportul BNM privind ratele medii și volumele creditelor noi acordate și depozitelor noi atrase pentru luna mai 2020.

Depozitele în moneda națională cu termene de la 6 până la 12 luni, fiind cele mai atractive în luna de raportare, au fost atrase cu o rată medie de 4,00% (depozitele persoanelor fizice – cu o rată de 4,09%, ale persoanelor juridice – de 3,80%) (Diagrama 12). În cazul depozitelor în valută, cele mai atractive fiind la fel cele cu termene de la 6 la 12 luni, au fost plasate cu o rată de 0,69% (persoanele fizice au plasat cu o rată de 0,80%, persoanele juridice – cu o rată de 0,55%) (Diagrama 13).

De menționat că cea mai mare rată medie la depozitele atrase în moneda națională de la persoanele fizice a fost înregistrată la depozitele cu termenul de peste 5 ani, constituind 5,22%, de la persoanele juridice - la depozitele cu termenul de la 1 până la 3 luni, rata constituind 4,67%, iar în cazul persoanelor fizice care practică activitate - la depozitele cu termenul de la 3 până la 6 luni, rata constituind 4,00% (Diagrama 12).

Diagrama 13

Ratele medii la depozitele atrase în valută, pe scadențe, %



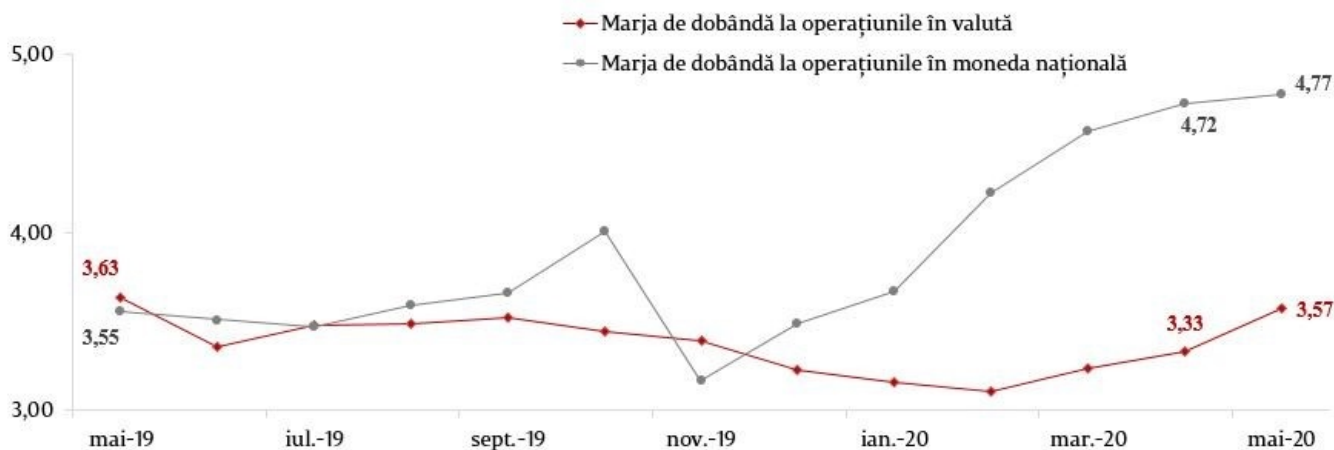
Sursa: Raportul BNM privind ratele medii și volumele creditelor noi acordate și depozitelor noi atrase pentru luna mai 2020.

Cea mai mare rată medie la depozitele atrase în valută de la persoanele fizice (2,77%) a fost înregistrată la depozitele cu termene de peste 5 ani, de la persoanele juridice (2,50%) - la depozitele cu termene de la 1 până la 2 ani.

Marja de dobândă la operațiunile în moneda națională a constituit 4,77 p.p., iar la cele în valută – 3,57 p.p.

Diagrama 14

Marja de dobândă, p.p. anual



Sursa: Raportul BNM privind ratele medii și volumele creditelor noi acordate și depozitelor noi atrase pentru luna mai 2020.

Marja de dobândă la operațiunile în moneda națională s-a majorat cu 0,05 p.p. față de luna precedentă și cu 1,22 p.p. față de mai 2019 (Diagrama 14).

Marja de dobândă la operațiunile în valută s-a majorat cu 0,24 p.p. comparativ cu luna precedentă și s-a micșorat cu 0,06 p.p. față de mai 2019.

1. Informația este reflectată conform Instrucțiunii cu privire la modul de întocmire și prezentare a rapoartelor privind ratele dobânzilor aplicate de băncile din Republica Moldova, aprobate prin HCE al BNM nr. 331 din 1.12.2016, Monitorul Oficial al Republicii Moldova nr.441-451 din 16.12.2016, cu modificările și completările ulterioare.
2. Creditele atașate la cursul valutei, potrivit Regulamentului cu privire la poziția valutară deschisă a băncii, aprobat prin HCA al BNM nr. 126 din 28.11.1997, Monitorul Oficial al Republicii Moldova nr. 112-114/198 din 14.10.1999, cu modificările și completările ulterioare, reprezintă activele, ale căror solduri, conform condițiilor stabilite în contractele corespunzătoare încheiate de către bancă, se modifică în funcție de evoluția cursului leului moldovenesc față de valuta la care se atașează.
3. Persoanele care practică activitate, conform Instrucțiunii cu privire la modul de completare de către băncile licențiate a Raportului privind statistica monetară, aprobate prin HCE al BNM nr. 255 din 17.11.2011, Monitorul Oficial al Republicii Moldova nr.206-215 din 02.12.2011, cu modificările și completările ulterioare, activează în cadrul asociațiilor de persoane fără personalitate juridică și sunt producători de bunuri și/sau servicii pentru piață, și anume, întreprinderile individuale, gospodăriile țărănești, deținătorii de patentă, notarii, avocații, executorii judiciari etc.

Vezi și

Tag-uri

[depozite](#) ^[1]

[credite](#) ^[2]

[rata medie](#) ^[3]

[piața creditelor](#) ^[4]

[piața depozitelor](#) ^[5]

[depozitele](#) ^[6]

[creditele](#) ^[7]

Sursa URL:

<http://www.bnm.md/ro/content/evolutia-pietei-creditelor-si-depozitelor-luna-mai-2020>

Legături conexe:

[1] [http://www.bnm.md/ro/search?hashtags\[0\]=depozite](http://www.bnm.md/ro/search?hashtags[0]=depozite) [2] [http://www.bnm.md/ro/search?hashtags\[0\]=credite](http://www.bnm.md/ro/search?hashtags[0]=credite) [3] [http://www.bnm.md/ro/search?hashtags\[0\]=rata medie](http://www.bnm.md/ro/search?hashtags[0]=rata%20medie) [4] [http://www.bnm.md/ro/search?hashtags\[0\]=piața creditelor](http://www.bnm.md/ro/search?hashtags[0]=pia%C5%A3a%20creditelor) [5] [http://www.bnm.md/ro/search?hashtags\[0\]=piața depozitelor](http://www.bnm.md/ro/search?hashtags[0]=pia%C5%A3a%20depozitelor) [6] [http://www.bnm.md/ro/search?hashtags\[0\]=depozitele](http://www.bnm.md/ro/search?hashtags[0]=depozitele) [7] [http://www.bnm.md/ro/search?hashtags\[0\]=creditele](http://www.bnm.md/ro/search?hashtags[0]=creditele)