

04.05.2020

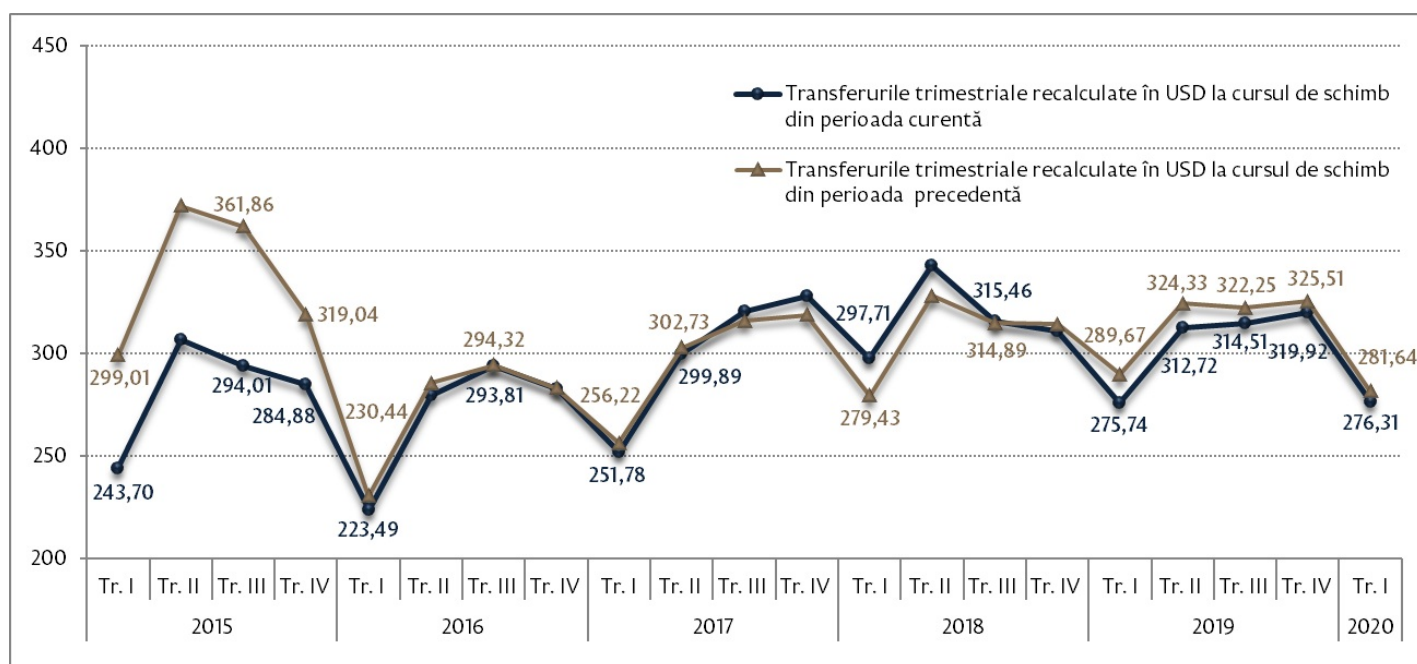
Evoluția transferurilor de mijloace bănești din străinătate efectuate în favoarea persoanelor fizice prin intermediul băncilor din Republica Moldova în trimestrul I 2020 (decontări nete)

În trimestrul I 2020, volumul total al transferurilor bancare de mijloace bănești din străinătate în favoarea persoanelor fizice din Republica Moldova a constituit 276,31 milioane dolari SUA. De menționat că, 82,3 la sută din transferuri au fost efectuate prin sisteme de remitere de bani (doar în USD, EUR și RUB), în principal, fără deschiderea conturilor bancare, iar 17,7 la sută sunt transferuri bancare (în diverse valute) prin sistemul SWIFT prezentate în valoare brută.

Valoarea recalculată în USD a transferurilor din trimestrul I 2020 s-a majorat cu 0,2 la sută comparativ cu trimestrul I 2019 (275,74 mil. USD). Fluctuațiile cursului de schimb al valutelor originale față de dolarul SUA (diagrama 1) au contribuit cu 1,9 puncte procentuale la diminuarea transferurilor din trimestrul I 2020. Eliminându-se efectul cursului de schimb prin recalcularea sumelor la cursul perioadei respective a anului precedent, creșterea reală a transferurilor a constituit 2,1 la sută. Aceasta s-a produs ca rezultat al impactului majorării transferurilor în EUR cu 10,4 la sută și al diminuării transferurilor în USD și RUB cu 14,1 la sută și 1,5 la sută respectiv. Astfel, în trimestrul I 2020, structura valutară a transferurilor recalculată în USD a fost următoarea: EUR – 168,52 mil., USD – 95,49 mil., RUB – 8,77 mil. și alte valute 3,53 mil. În diagrama 1 este prezentat impactul modificării cursurilor valutare ale USD/EUR și USD/RUB asupra transferurilor lunare în favoarea persoanelor fizice.

Diagrama 1.

Evoluția impactului cursurilor de schimb ale USD/EUR și USD/RUB asupra transferurilor trimestriale în anii 2015 – 2020 (mil. USD)

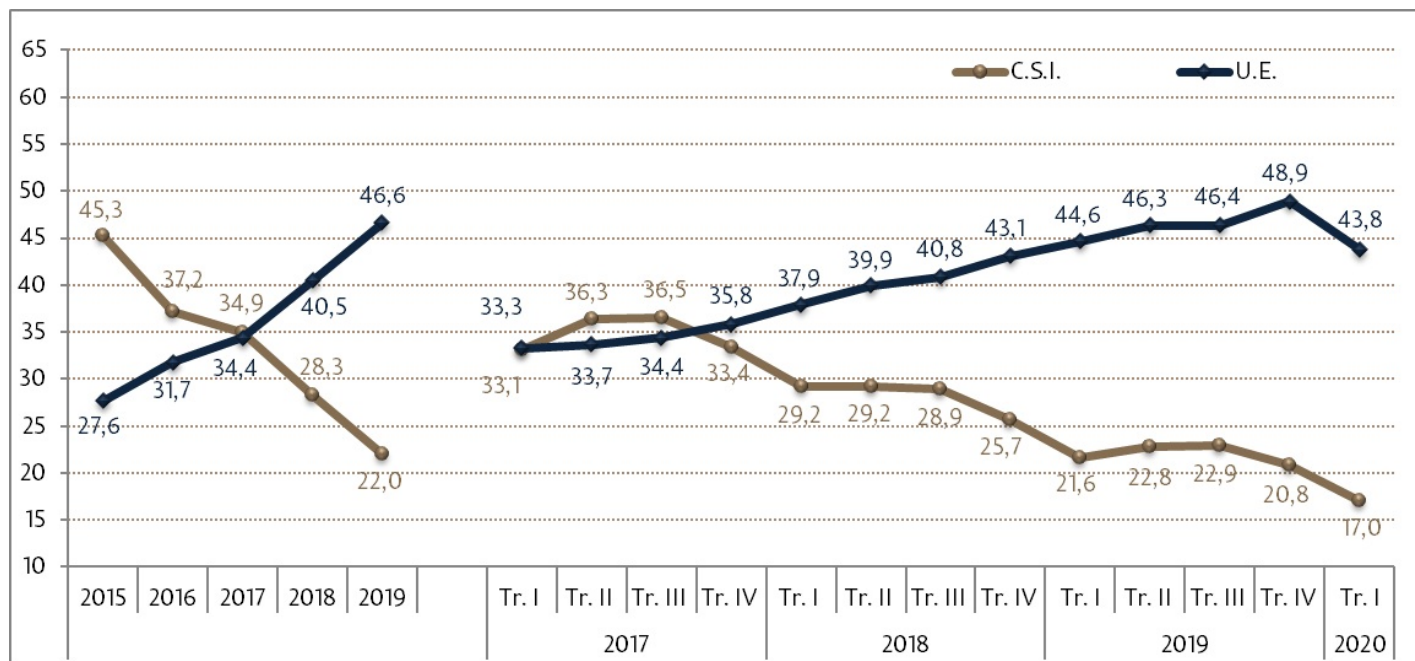


SURSA: BNM, Statistica operațiunilor bancare internaționale.

Conform provenienței geografice a transferurilor în favoarea persoanelor fizice, de menționat transferurile din UE și din CSI (diagrama 2). Transferurile din UE-27 au înregistrat o pondere de 43,8 la sută, în descreștere cu 0,8 puncte procentuale comparativ cu trimestrul I 2019. Din cauza Brexit volumul transferurilor din UE-27 în trimestrul I 2020 a fost cu 20,12 mil. USD mai mic (diminuându-se cu 7,3 puncte procentuale), iar cel al transferurilor din grupul alte state s-a majorat cu suma respectivă. Transferurilor din CSI le-a revenit ponderea de 17,0 la sută, în descreștere cu 4,6 puncte procentuale comparativ cu trimestrul I 2019. Respectiv, transferurile din alte state, exceptând UE și CSI, au constituit 39,2 la sută în trimestrul I 2020 și 33,8 la sută în trimestrul I 2019. În trimestrul I 2020, ponderea transferurilor din Israel, Regatul Unit al Marii Britanii și al Irlandei de Nord și SUA a constituit 87,6 la sută din totalul pe alte state.

Diagrama 2.

Dinamica transferurilor din U.E. și C.S.I. în favoarea persoanelor fizice (2015 – 2019 anual; 2017 – 2020 trimestrial), %



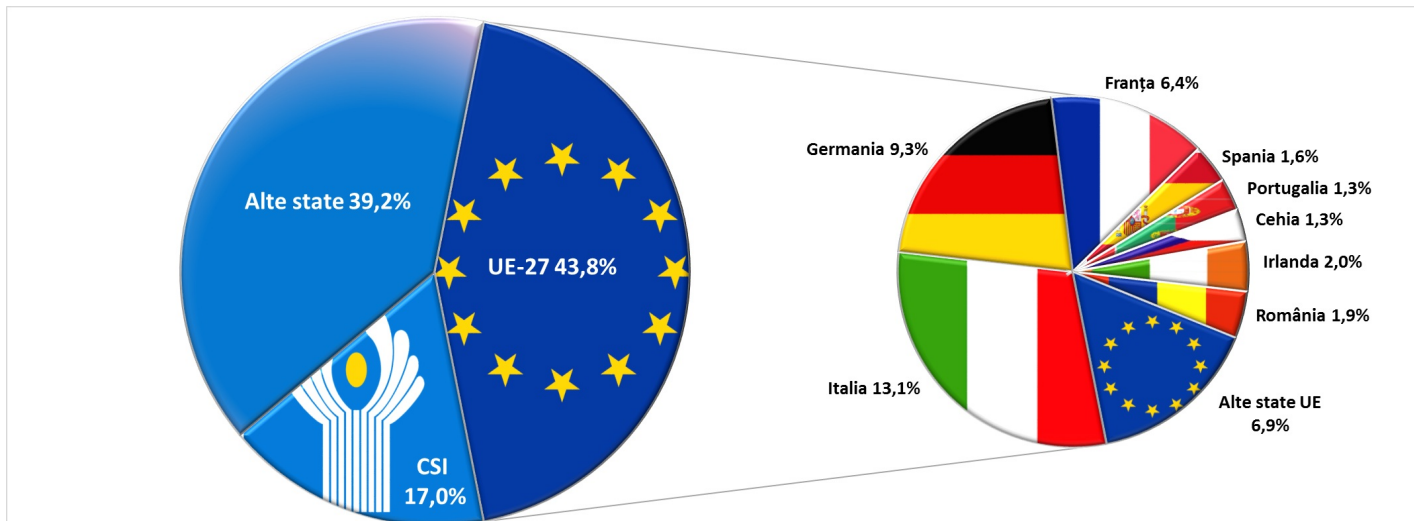
SURSA: BNM, Statistica operațiunilor bancare internaționale.

În cadrul transferurilor din UE-27, transferurile din Italia au cea mai mare pondere, de 30,0 la sută, urmate de transferurile din Germania (21,3 la sută), Franța (14,6 la sută), Irlanda (4,5 la sută), România (4,2 la sută), Spania (3,6 la sută), Portugalia (3,0 la sută), Cehia (3,0 la sută), Belgia (2,8 la sută), Polonia (2,7 la sută), Cipru (1,2 la sută) și Grecia (1,1 la sută).

Transferurile din Rusia dețin o pondere majoră de 93,5 la sută din totalul transferurilor din CSI. Transferurile din alte state CSI au următoarele ponderi: Ucraina – 3,2 la sută, Kazahstan – 1,1 la sută, Azerbaidjan – 0,6 la sută, Belarus – 0,5 la sută, Uzbekistan – 0,5 la sută și restul statelor CSI – 0,6 la sută.

Diagrama 3.

Structura pe zone geografice a transferurilor nete de mijloace bănești din străinătate în favoarea persoanelor fizice în trimestrul I 2020, %

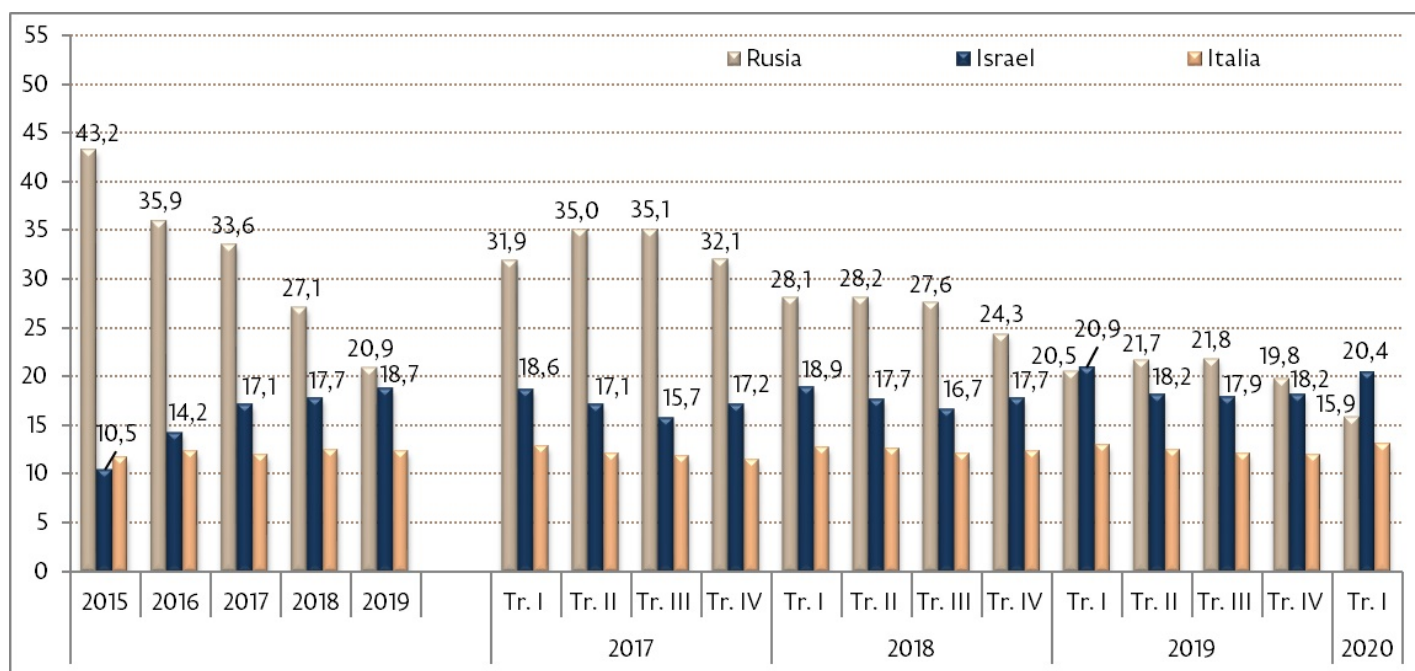


SURSA: BNM, Statistica operațiunilor bancare internaționale.

În distribuția pe state a provenienței transferurilor în favoarea persoanelor fizice (diagrama 3) sunt de remarcat transferurile din Israel cu o pondere de 20,4 la sută (56,25 mil. USD) din total (în descreștere cu 0,5 puncte procentuale comparativ cu trimestrul I al anului precedent). Transferurile din Rusia au constituit 15,9 la sută (44,01 mil. USD) din total (în scădere cu 22,2 la sută, precum și cu 4,6 puncte procentuale comparativ cu trimestrul I al anului precedent). De menționat că, 97,7 la sută din totalul transferurilor din Rusia au fost efectuate prin sistemele de remitere de bani, iar restul 2,3 la sută sunt transferuri bancare prin sistemul SWIFT. De asemenea, de remarcat transferurile din Italia – 13,1 la sută (36,20 mil. USD), Germania – 9,3 la sută (25,76 mil. USD), Regatul Unit al Marii Britanii și al Irlandei de Nord – 7,3 la sută (20,12 mil. USD), SUA – 6,7 la sută (18,58 mil. USD), Franța – 6,4 la sută (17,63 mil. USD), Irlanda – 2,0 la sută (5,46 mil. USD), România – 1,9 la sută (5,12 mil. USD), Spania – 1,6 la sută (4,31 mil. USD), Portugalia – 1,3 la sută (3,67 mil. USD), Cehia – 1,3 la sută (3,60 mil. USD), Belgia – 1,2 la sută (3,45 mil. USD), Polonia – 1,2 la sută (3,25 mil. USD), Turcia – 1,0 la sută (2,84 mil. USD), Ucraina – 0,5 la sută (1,52 mil. USD), Canada – 0,5 la sută (1,51 mil. USD), Cipru – 0,5 la sută (1,44 mil. USD), Emiratele Arabe Unite – 0,4 la sută (1,06 mil. USD) și Kazahstan – 0,2 la sută (0,50 mil. USD). Transferurile din aceste douăzeci state reprezintă 92,7 la sută (256,28 mil. USD) din totalul transferurilor în Republica Moldova.

Diagrama 4.

Dinamica transferurilor (top trei state) în favoarea persoanelor fizice (2015 – 2019 anual; 2017 – 2020 trimestrial), %

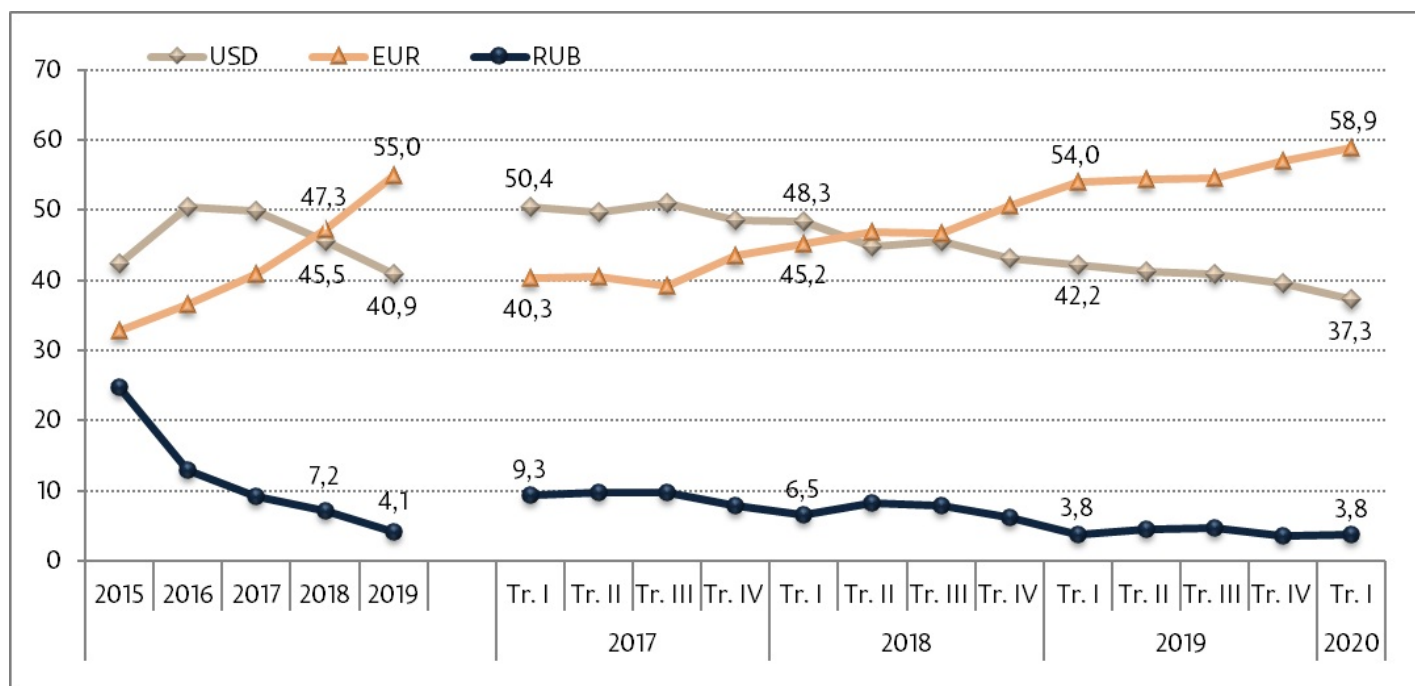


SURSA: BNM, Statistica operațiunilor bancare internaționale.

Ponderea trimestrială a transferurilor în RUB prin sistemele de remitere de bani a avut o tendință de diminuare, de la 9,3 la sută în trimestrul I 2017 până la 3,8 la sută în trimestrul I 2020. Ponderea USD a consemnat o tendință de diminuare, de la 50,4 la sută în trimestrul I 2017 până la 37,3 la sută în trimestrul I 2020.

Diagrama 5.

Dinamica structurii valutare a transferurilor prin sistemele de remitere de bani din străinătate în favoarea persoanelor fizice (2015 – 2019 anual; 2017 – 2020 trimestrial), %



SURSA: BNM, Statistica operațiunilor bancare internaționale.

În trimestrul I 2020, comparativ cu aceeași perioadă a anului precedent, cota trimestrială a transferurilor în EUR (recalculată în USD) s-a majorat cu 4,9 puncte procentuale, până la 58,9 la sută, iar în dolari SUA s-a diminuat cu 4,9 puncte procentuale, până la 37,3 la sută. Astfel, ponderea EUR a consemnat o tendință de creștere, de la 40,3 la sută în trimestrul I 2017 până la 58,9 la sută în trimestrul I 2020 (diagrama 5).

Diagrama 6.

Dinamica structurii valutare a transferurilor din Rusia prin sistemele de remitere de bani, recalculate în USD, în trimestrul I anii 2016 – 2020, %



SURSA: BNM, Statistica operațiunilor bancare internaționale.

În trimestrul I 2020, transferurile din Rusia (diagrama 6) prin sistemele de remitere de bani, în medie trimestrială (recalculate în USD), au fost constituite din: ruble rusești - cu o pondere de 37,0 la sută, euro - cu o pondere de 34,5 la sută, și dolari SUA - cu o pondere de 28,5 la sută. În perioada 2016 – 2019 s-a înregistrat o tendință de majorare a ponderii transferurilor în euro din Rusia, de la 21,2 la sută în trimestrul I 2016 până la 34,6 la sută în trimestrul I 2019 și o diminuare până la 34,5 la sută în trimestrul I 2020.

NOTĂ:

Banca Națională a Moldovei atrage atenția că transferurile de mijloace bănești din străinătate efectuate în favoarea persoanelor fizice prin intermediul băncilor nu constau doar din remiterile cetățenilor Republicii Moldova care lucrează peste hotare, ci includ și astfel de transferuri unilaterale, precum:

1. transferurile locale, inclusiv salariale în favoarea persoanelor fizice rezidente de la reprezentanțele nerezidenților (reprezentanțele instituțiilor financiare internaționale, organizații internaționale, reprezentanțele agenților economici străini) din Republica Moldova (1,2 la sută din totalul transferurilor);
2. transferurile în favoarea nerezidenților aflați temporar în Republica Moldova (0,3 la sută din totalul transferurilor prin sistemele de remitere de bani);
3. pensii (sociale și alimentare) și indemnizații (0,5 la sută din totalul transferurilor).

Transferurile de mijloace bănești din străinătate efectuate în favoarea persoanelor fizice prin intermediul băncilor din Republica Moldova includ și transferurile persoanelor fizice efectuate prin intermediul oficiilor poștale ale Î.S. "Poșta Moldovei" (decontate prin bănci), atât prin sistemele de remitere de bani, precum și prin mandatele poștale.

De menționat că acest indicator nu include:

- a) transferurile internaționale prin sistemul de plăți SWIFT (cu valori semnificative) în favoarea persoanelor fizice cu scop investițional, care în trimestrul I 2020 au constituit 5,76 mil. USD;
- b) transferurile internaționale prin sistemul de plăți SWIFT în favoarea persoanelor fizice nerezidente, clienți ai băncilor licențiate din Republica Moldova;
- c) transferurile efectuate prin intermediul așa-ziselor bănci din regiunea transnistreană a Republicii Moldova.

Seriile dinamice privind evoluția transferurilor de mijloace bănești din străinătate efectuate în favoarea persoanelor fizice prin intermediul băncilor din Republica Moldova în perioada 1999–2020 pot fi găsite pe pagina web a BNM:

[Seriile dinamice](#) ^[1]

Publicarea datelor se permite doar cu referire la această pagină.

Vezi și

Tag-uri

[volumul transferurilor](#) ^[2]

[transferuri bancare](#) ^[3]

[structura transferurilor](#) ^[4]

[transferuri Rusia](#) ^[5]

[transferuri UE](#) ^[6]

[proveniența transferurilor](#) ^[7]

Sursa URL:

<http://www.bnm.md/ro/content/evolutia-transferurilor-de-mijloace-banesti-din-strainatate-efectuate-favoarea-27>

Legături conexe:

[1] <http://www.bnm.md/bdi/pages/reports/dbp/DBP4.xhtml?jsessionid=b5cafee6b39ea1193248db26b292?id=0&lang=ro>

[2] [http://www.bnm.md/ro/search?hashtags\[0\]=volumul transferurilor](http://www.bnm.md/ro/search?hashtags[0]=volumul%20transferurilor) [3] [http://www.bnm.md/ro/search?hashtags\[0\]=transferuri bancare](http://www.bnm.md/ro/search?hashtags[0]=transferuri%20bancare) [4] [http://www.bnm.md/ro/search?hashtags\[0\]=structura transferurilor](http://www.bnm.md/ro/search?hashtags[0]=structura%20transferurilor) [5]

[http://www.bnm.md/ro/search?hashtags\[0\]=transferuri Rusia](http://www.bnm.md/ro/search?hashtags[0]=transferuri%20Rusia) [6] [http://www.bnm.md/ro/search?hashtags\[0\]=transferuri UE](http://www.bnm.md/ro/search?hashtags[0]=transferuri%20UE) [7] [http://www.bnm.md/ro/search?hashtags\[0\]=proveniența transferurilor](http://www.bnm.md/ro/search?hashtags[0]=provenienta%20transferurilor)