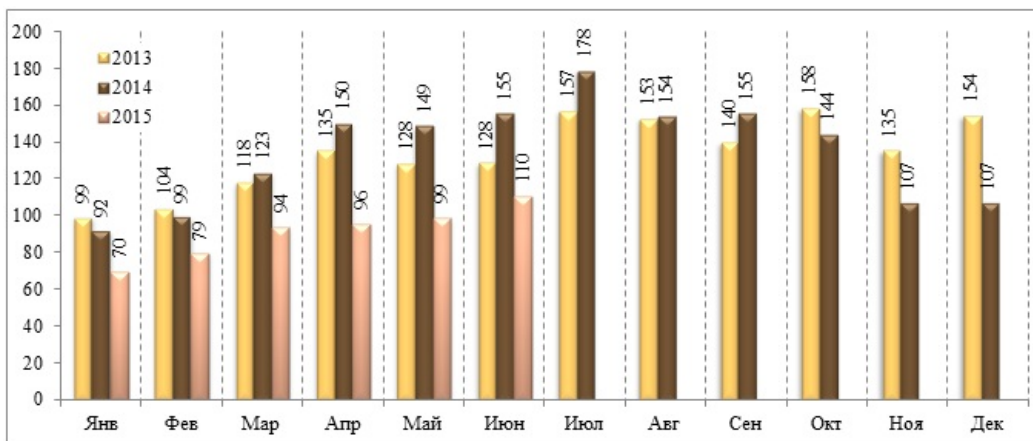


31.07.2015

Графический анализ денежных переводов из-за границы в пользу физических лиц, январь-июнь, 2015 г.

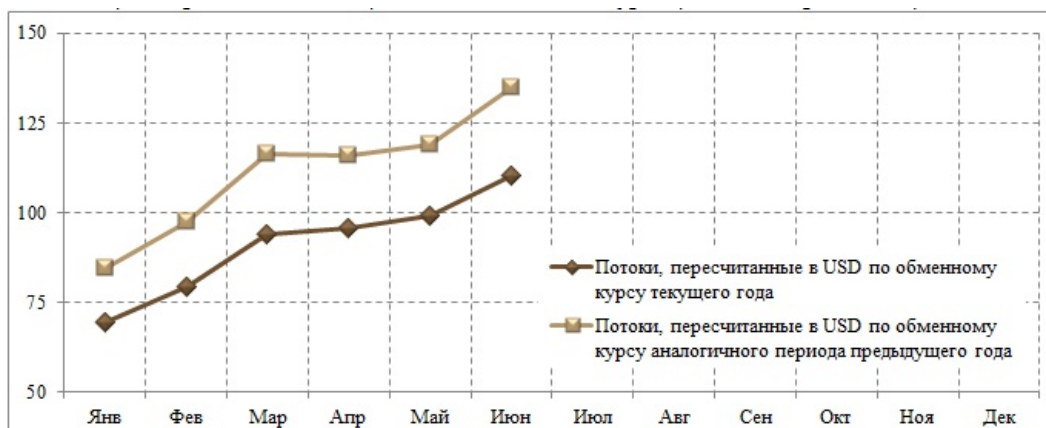
В январе-июне 2015 г. чистый объём банковских переводов денежных средств из-за границы в пользу физических лиц Республики Молдова составил 547.81 млн. долларов США (снизившись на 28.7% по сравнению с аналогичным периодом прошлого года).

Денежные переводы из-за границы, осуществленные в пользу физических лиц, в месячной динамике, 2013 г. - июнь 2015 г. (млн. долларов США)

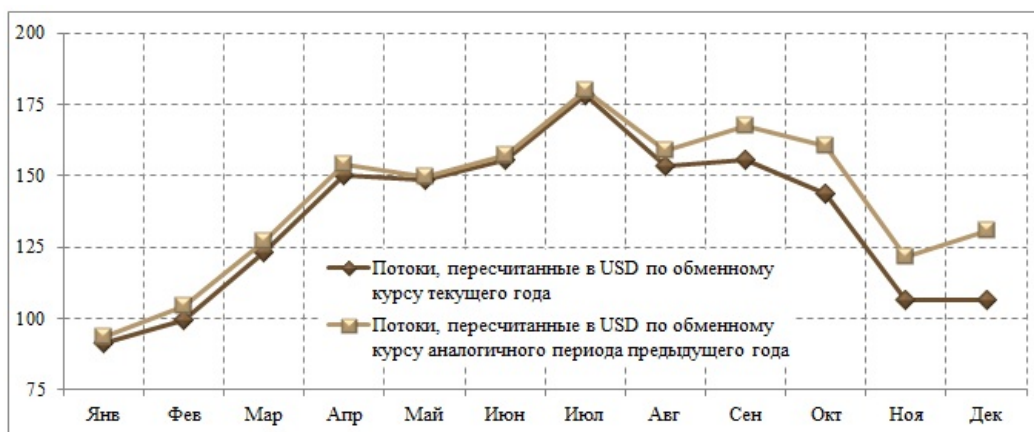


Снижение переводов было, в основном, связано с колебаниями обменных курсов оригинальных валют по отношению к доллару США (-15.6 процентных пунктов), в то время как уменьшение переводов пересчитанных по обменному курсу предыдущего года обусловило 13.1 процентных пунктов от общего снижения.

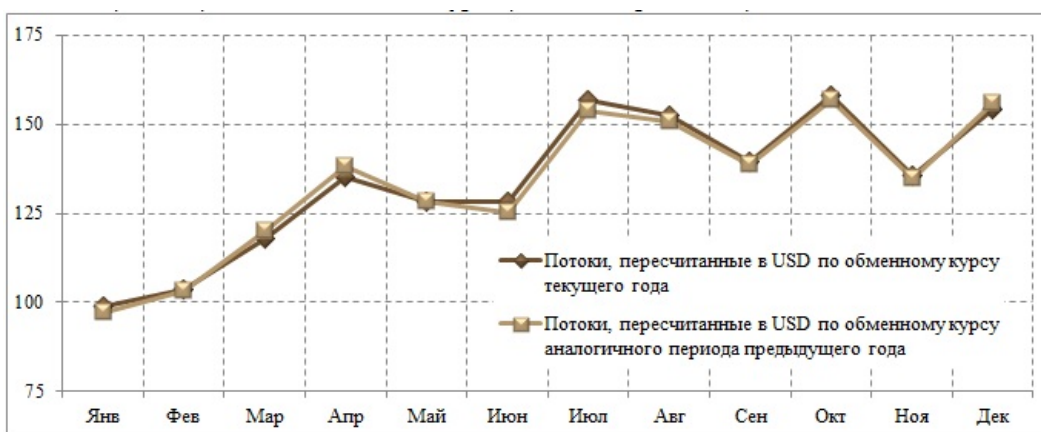
Денежные переводы из-за границы, осуществленные в пользу физических лиц, в месячной динамике, январь - июнь 2015 г., влияние обменного курса (млн. долларов США)



Денежные переводы из-за границы, осуществленные в пользу физических лиц, в месячной динамике, 2014 г., влияние обменного курса (млн. долларов США)



Денежные переводы из-за границы, осуществленные в пользу физических лиц, в месячной динамике, 2013 г., влияние обменного курса (млн. долларов США)



Денежные переводы из-за границы, осуществляемые в пользу физических лиц (резидентов и нерезидентов), представляют собой суммы денег, перечисленные в страну посредством национальной банковской системы, включая международные системы денежных переводов. Чистые поступления включают данные по системам денежных переводов на основе клиринговых расчётов между системой и лицензированным банком (сальдо притоков и оттоков), и являются сопоставимыми с опубликованными ранее данными (за 2007-2013 гг.). Валовые поступления включают суммы переводов через системы денежных переводов, выданные физическим лицам.

Суммы конвертируются из оригинальной валюты перевода в доллары США по официальному курсу НБМ на дату осуществления денежного перевода. Следует отметить, что как происхождение, так и предназначение этих сумм может иметь различный характер. Они включают, помимо переводов молдавских мигрантов, также и другие денежные перечисления. Данные не включают платежи через банки из районов левобережья Днестра.

Динамические ряды показателей переводов денежных средств из-за границы в пользу физических лиц через официальные каналы, а также их структура по валютам, представлены на официальном сайте НБМ:

Сезонно скорректированные временные ряды показателей переводов денежных средств из-за границы в пользу физических лиц размещены по адресу:

Сезонно скорректированная статистика [3]

При публикации этой информации требуется указывать ссылку на данную страницу.

Vezi și

Tag-uri

объем переводов [4]

структура переводов [5]

переводы Россия [6]

переводы ЕС [7]

происхождение переводов [8]

Sursa URL:

<http://www.bnm.md/ro/node/52224>

Legături conexe:

[1] <http://www.bnm.md/bdi/pages/reports/dbp/DBP4.xhtml?id=0&lang=ru> [2]

<http://www.bnm.md/bdi/pages/reports/dbp/DBP14.xhtml?id=0&lang=ru> [3]

<http://www.bnm.md/bdi/pages/reports/dbp/DBP7.xhtml?id=0&lang=ru> [4] [http://www.bnm.md/ro/search?](http://www.bnm.md/ro/search?hashtags[0]=объем переводов)

[hashtags\[0\]=объем переводов](http://www.bnm.md/ro/search?hashtags[0]=структура переводов) [5] [http://www.bnm.md/ro/search?hashtags\[0\]=структура переводов](http://www.bnm.md/ro/search?hashtags[0]=структура переводов) [6]

[http://www.bnm.md/ro/search?hashtags\[0\]=переводы Россия](http://www.bnm.md/ro/search?hashtags[0]=переводы Россия) [7] [http://www.bnm.md/ro/search?](http://www.bnm.md/ro/search?hashtags[0]=переводы ЕС)

[hashtags\[0\]=переводы ЕС](http://www.bnm.md/ro/search?hashtags[0]=переводы ЕС) [8] [http://www.bnm.md/ro/search?hashtags\[0\]=происхождение переводов](http://www.bnm.md/ro/search?hashtags[0]=происхождение переводов)