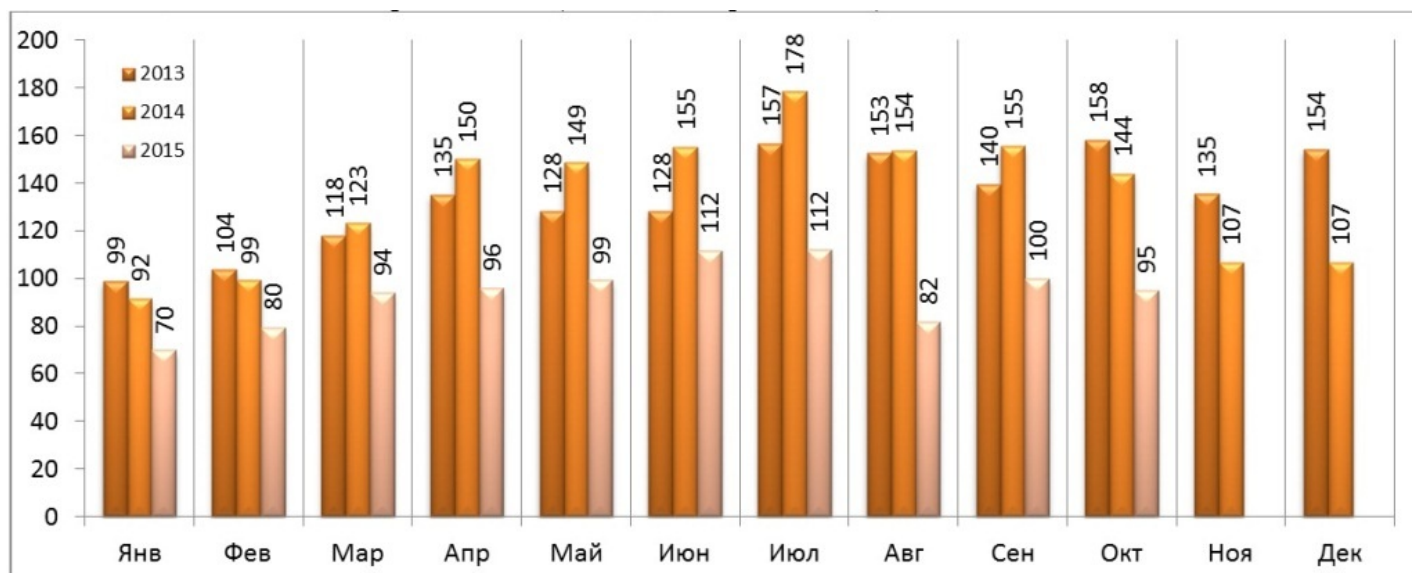


30.11.2015

Графический анализ денежных переводов из-за границы в пользу физических лиц, январь-октябрь 2015 г.

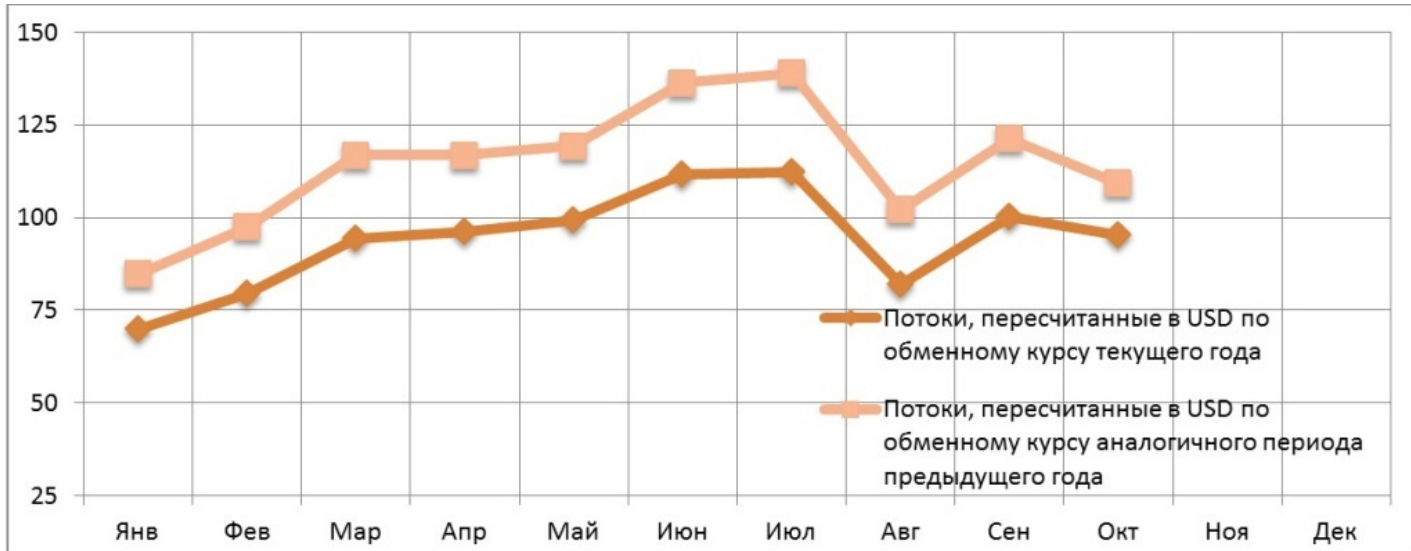
В январе-октябре 2015 г. чистый объём банковских переводов денежных средств из-за границы в пользу физических лиц Республики Молдова составил 939.99 млн. долларов США (снизившись на 32.8% по сравнению с первыми десятью месяцами прошлого года).

Денежные переводы из-за границы, осуществленные в пользу физических лиц, в месячной динамике, 2013 г. - октябрь 2015 г. (млн. долларов США)

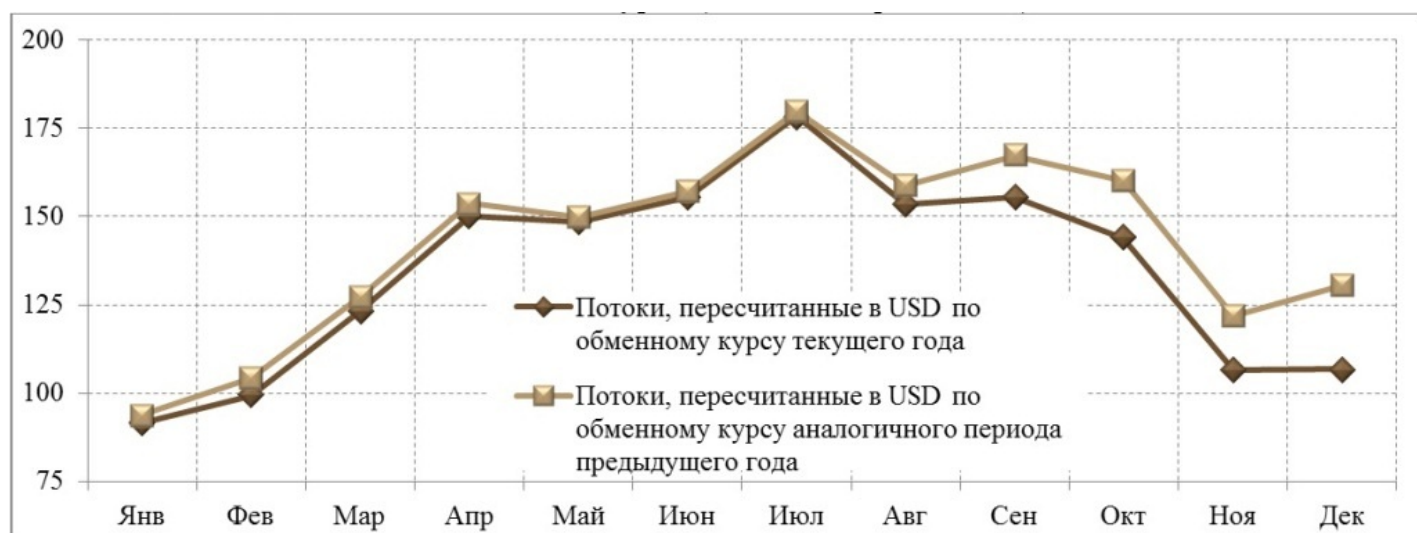


Колебания обменных курсов оригинальных валют по отношению к доллару США обусловили 14.5 процентных пунктов от общего снижения переводов в январе-октябре 2015 г., в то время как фактическое снижение переводов (исключая влияние обменного курса с помощью пересчета переводов по обменному курсу соответствующих периодов предыдущего года) составило 18.4%.

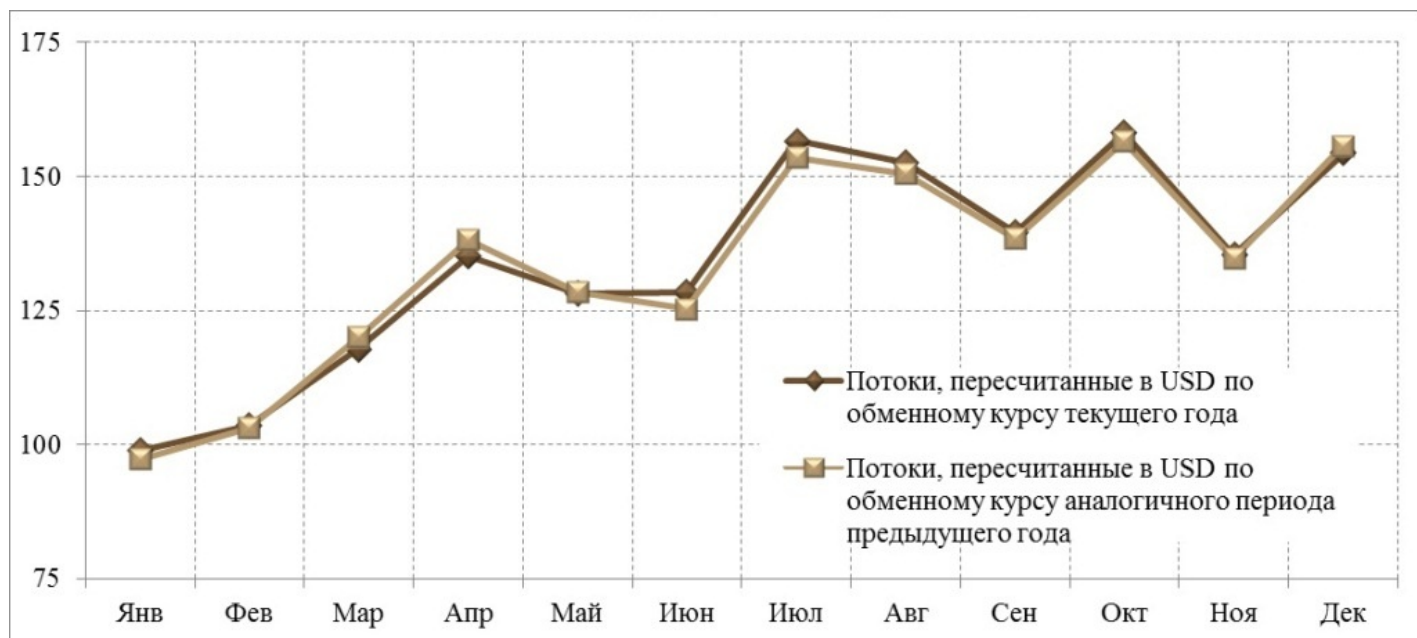
Денежные переводы из-за границы, осуществленные в пользу физических лиц, в месячной динамике, январь - октябрь 2015 г., влияние обменного курса (млн. долларов США)



Денежные переводы из-за границы, осуществленные в пользу физических лиц, в месячной динамике, 2014 г., влияние обменного курса (млн. долларов США)



Денежные переводы из-за границы, осуществленные в пользу физических лиц, в месячной динамике, 2013 г., влияние обменного курса (млн. долларов США)



Денежные переводы из-за границы, осуществляемые в пользу физических лиц (резидентов и нерезидентов), представляют собой суммы денег, перечисленные в страну посредством национальной банковской системы, включая международные системы денежных переводов. Чистые поступления включают данные по системам денежных переводов на основе клиринговых расчётов между системой и лицензированным банком (сальдо притоков и оттоков), и являются сопоставимыми с опубликованными ранее данными (за 2007-2013 гг.). Валовые поступления включают суммы переводов через системы денежных переводов, выданные физическим лицам.

Суммы конвертируются из оригинальной валюты перевода в доллары США по официальному курсу НБМ на дату осуществления денежного перевода. Следует отметить, что как происхождение, так и предназначение этих сумм может иметь различный характер. Они включают, помимо переводов молдавских мигрантов, также и другие денежные перечисления. Данные не включают платежи через банки из районов левобережья Днестра.

Динамические ряды показателей переводов денежных средств из-за границы в пользу физических лиц через официальные каналы, а также их структура по валютам, представлены на официальном сайте НБМ:

[Переводы денежных средств из-за границы \(чистые\)](#) ^[1]

[Переводы денежных средств из-за границы \(валовые\)](#) ^[2]

[Сезонно скорректированные временные ряды показателей переводов денежных средств из-за границы в пользу физических лиц](#)

^[3].

При публикации этой информации требуется указывать ссылку на данную страницу.

Vezi și

Tag-uri

[объем переводов](#) ^[4]

[структура переводов](#) ^[5]

[переводы Россия](#) ^[6]

[переводы ЕС](#) ^[7]

[происхождение переводов](#) ^[8]

Sursa URL:

<http://www.bnm.md/ro/node/52816>

Legături conexe:

[1] <http://www.bnm.md/bdi/pages/reports/dbp/DBP4.xhtml?id=0&lang=ru> [2]

<http://www.bnm.md/bdi/pages/reports/dbp/DBP14.xhtml?id=0&lang=ru> [3]

<http://www.bnm.md/bdi/pages/reports/dbp/DBP7.xhtml?id=0&lang=ru> [4] [http://www.bnm.md/ro/search?](http://www.bnm.md/ro/search?hashtags[0]=объем переводов)

[hashtags\[0\]=структура переводов](http://www.bnm.md/ro/search?hashtags[0]=структура переводов) [5] [http://www.bnm.md/ro/search?hashtags\[0\]=структура переводов](http://www.bnm.md/ro/search?hashtags[0]=структура переводов) [6]

[http://www.bnm.md/ro/search?hashtags\[0\]=переводы Россия](http://www.bnm.md/ro/search?hashtags[0]=переводы%20Россия) [7] [http://www.bnm.md/ro/search?hashtags\[0\]=переводы ЕС](http://www.bnm.md/ro/search?hashtags[0]=переводы%20ЕС) [8] [http://www.bnm.md/ro/search?hashtags\[0\]=происхождение переводов](http://www.bnm.md/ro/search?hashtags[0]=происхождение%20переводов)