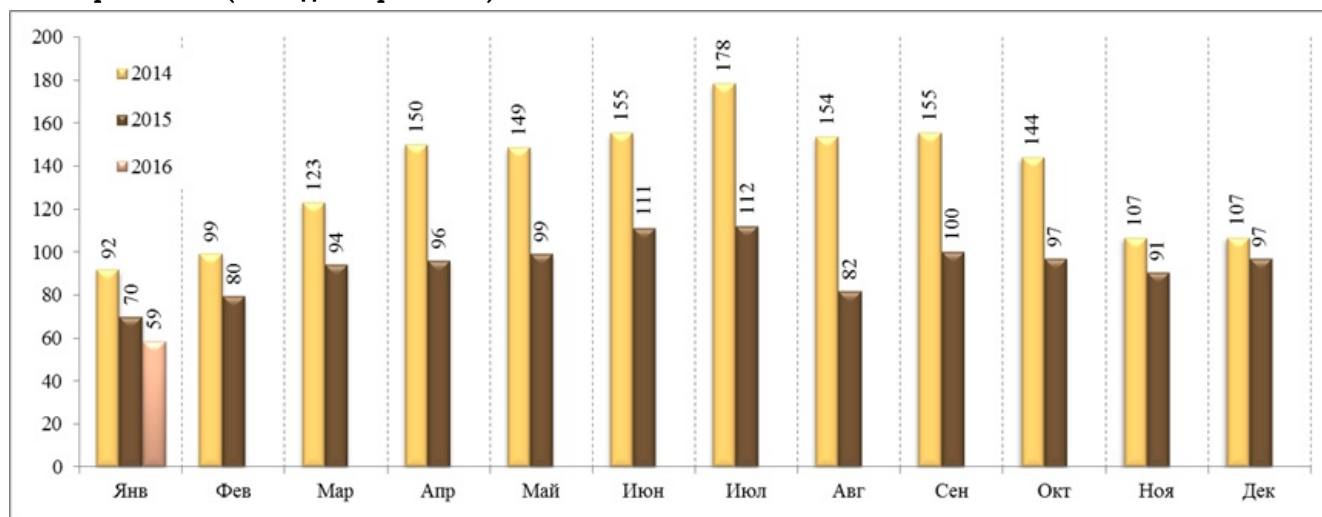


29.02.2016

Графический анализ денежных переводов из-за границы в пользу физических лиц, январь 2016 г.

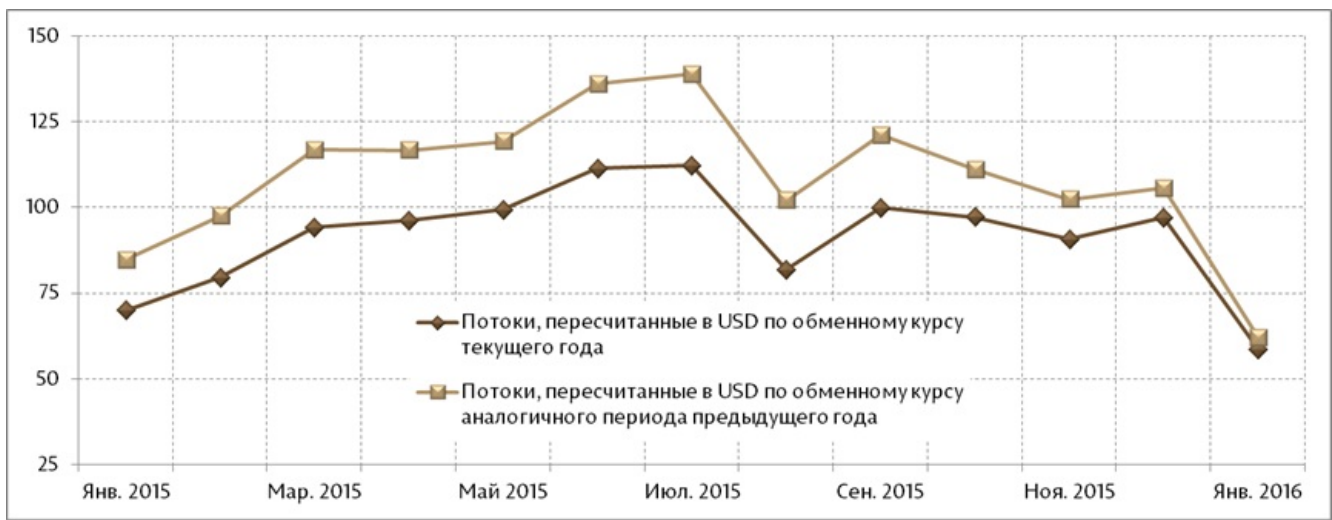
В январе 2016 г. чистый объём банковских переводов денежных средств из-за границы в пользу физических лиц Республики Молдова составил 58.60 млн. долларов США (снизившись на 16.2% по сравнению с январем прошлого года).

Денежные переводы из-за границы, осуществленные в пользу физических лиц, в месячной динамике, 2014 г. – январь 2016 гг. (млн. долларов США)

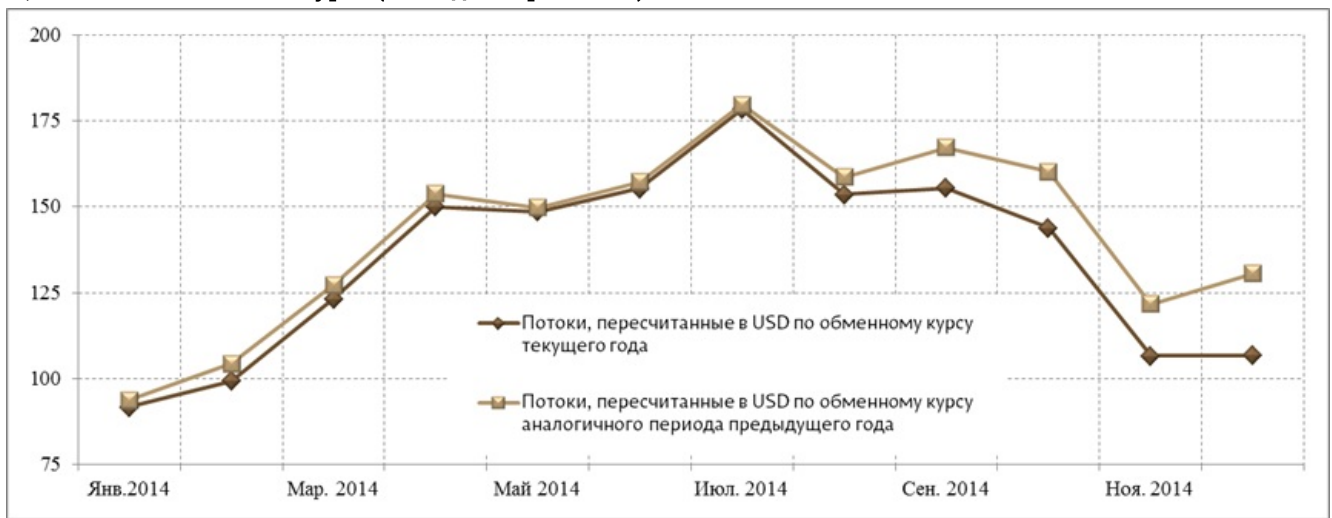


Колебания обменных курсов оригинальных валют по отношению к доллару США обусловили 4.9 процентных пункта от общего снижения переводов в январе 2016 г., в то время как фактическое снижение переводов (исключая влияние обменного курса с помощью пересчета переводов по обменному курсу соответствующего периода предыдущего года) составило 11.2%.

Денежные переводы из-за границы, осуществленные в пользу физических лиц, в месячной динамике, 2015 - январь 2016 гг., влияние обменного курса (млн. долларов США)



Денежные переводы из-за границы, осуществленные в пользу физических лиц, в месячной динамике, 2014 г., влияние обменного курса (млн. долларов США)



Денежные переводы из-за границы, осуществляемые в пользу физических лиц (резидентов и нерезидентов), представляют собой суммы денег, перечисленные в страну посредством национальной банковской системы, включая международные системы денежных переводов. **Чистые** поступления включают данные по системам денежных переводов на основе клиринговых расчётов между системой и лицензированным банком (сальдо притоков и оттоков), и являются сопоставимыми с опубликованными ранее данными (за 2007-2013 гг.).

Валовые поступления включают суммы переводов через системы денежных переводов, выданные физическим лицам.

Суммы конвертируются из оригинальной валюты перевода в доллары США по официальному курсу НБМ на дату осуществления денежного перевода. Следует отметить, что как происхождение, так и предназначение этих сумм может иметь различный характер. Они включают, помимо переводов молдавских мигрантов, также и другие денежные перечисления. Данные не включают платежи через банки из районов левобережья Днестра.

Динамические ряды показателей переводов денежных средств из-за границы в пользу физических лиц через официальные каналы, а также их структура по валютам, представлены на официальном сайте НБМ:

При публикации этой информации требуется указывать ссылку на данную страницу.

Vezi și

Tag-uri

объем переводов [4]

банковские переводы [5]

переводы из России [6]

переводы из ЕС [7]

Sursa URL:

<http://www.bnm.md/ro/node/53575>

Legături conexe:

[1] <http://www.bnm.md/bdi/pages/reports/dbp/DBP4.xhtml?id=0&lang=ru> [2]

<http://www.bnm.md/bdi/pages/reports/dbp/DBP14.xhtml?id=0&lang=ru> [3]

<http://www.bnm.md/bdi/pages/reports/dbp/DBP7.xhtml?id=0&lang=ro> [4] [http://www.bnm.md/ro/search?](http://www.bnm.md/ro/search?hashtags[0]=объем переводов)

[hashtags\[0\]=объем переводов](http://www.bnm.md/ro/search?hashtags[0]=объем переводов) [5] [http://www.bnm.md/ro/search?hashtags\[0\]=банковские переводы](http://www.bnm.md/ro/search?hashtags[0]=банковские переводы) [6]

[http://www.bnm.md/ro/search?hashtags\[0\]=переводы из России](http://www.bnm.md/ro/search?hashtags[0]=переводы из России) [7] [http://www.bnm.md/ro/search?](http://www.bnm.md/ro/search?hashtags[0]=переводы из ЕС)

[hashtags\[0\]=переводы из ЕС](http://www.bnm.md/ro/search?hashtags[0]=переводы из ЕС)