

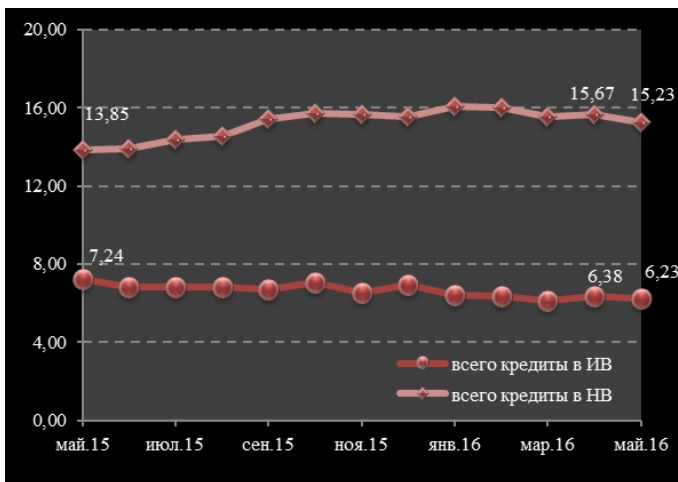
20.06.2016

Динамика рынка кредитов и депозитов в мае 2016

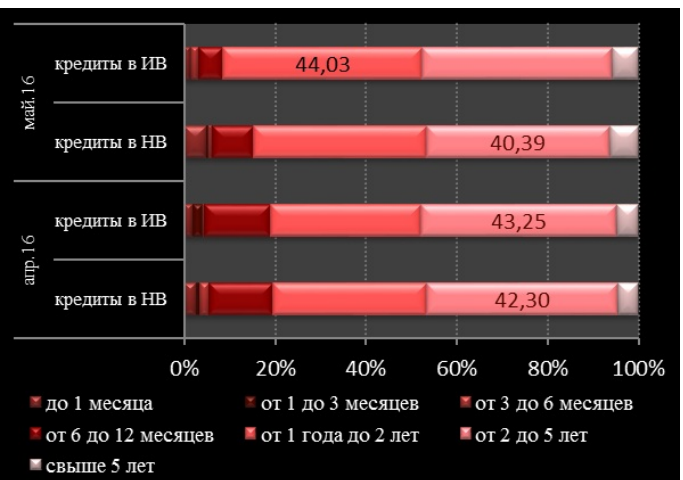
Средневзвешенная процентная ставка **Данные пресс-релиза отражены в соответствии с Инструкцией об отчетности по процентным ставкам применяемые банками Республики Молдова, утвержденная ПАС НБМ № 304 от 22 декабря 2011, Monitorul Oficial al Republicii Moldova № 238-242 от 30.12.2011** по вновь выданным кредитам в национальной валюте в мае 2016 составила 15.23%, увеличившись на 1.38 процентных пункта по сравнению с аналогичным периодом предыдущего года (График № 1). В то же время, по сравнению с предыдущим месяцем, средневзвешенная процентная ставка по выданным кредитам в национальной валюте снизилась на 0.44 процентных пункта.

Кредиты, выданные сроком от 2 до 5 лет и далее остаются самыми привлекательными. В мае 2016 их доля составила 40.4 от общего объема кредитов в национальной валюте (график № 2), которые были выданы по средней процентной ставке 14.80% (на 0.37 процентных пункта ниже по сравнению с предыдущим месяцем).

Граф. № 1. Процентные ставки по вновь выданным кредитам (% годовых)



Граф. № 2. Структура кредитов, по срокам погашения (% годовых)



Наибольшую часть вновь выданных кредитов в национальной валюте, 70.4% от общего объема кредитов в национальной валюте, составили кредиты, выданные юридическим лицам по среднепроцентной ставке 15.02%. В то же время, физическим лицам В том числе физические лица, которые осуществляют деятельность были выданы кредиты в национальной валюте по средней процентной ставке 15.73% (График № 3).

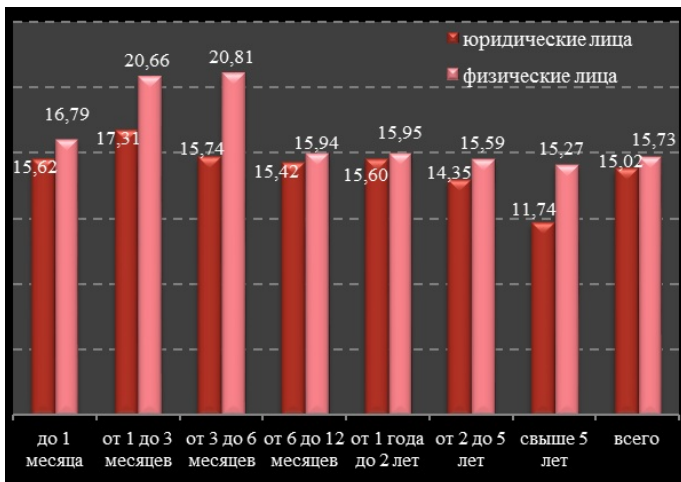
Средневзвешенная процентная ставка по вновь выданным кредитам в иностранной валюте в соответствующем периоде составила 6.23%, на 1.01 процентных пункта ниже мая 2015. По сравнению с предыдущим месяцем средняя процентная ставка снизилась на 0.15 процентных пункта.

В отчетном периоде вновь выданные кредиты в иностранной валюте были представлены в большей мере кредитами, выданными юридическим лицам по средней процентной ставке 6.19%, составив 97.9% от совокупности кредитов в иностранной валюте (график №4).

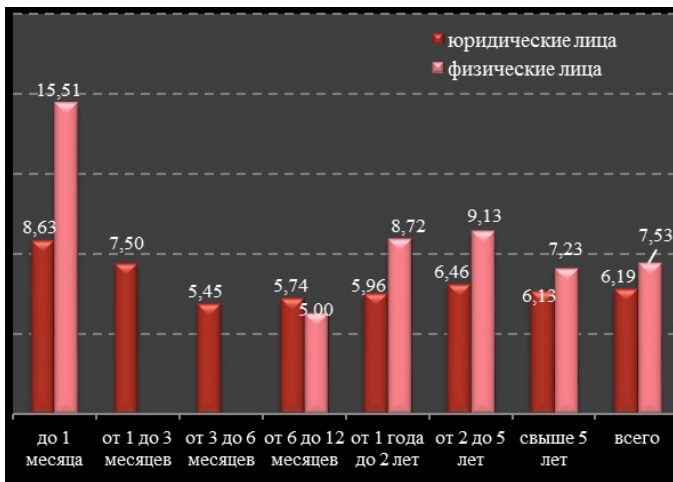
Граф. № 3. Процентные ставки по кредитам,

Граф. № 4. Процентные ставки по кредитам, выданным

выданным в национальной валюте, по срокам погашения (% годовых)



в иностранной валюте, по срокам погашения (% годовых)

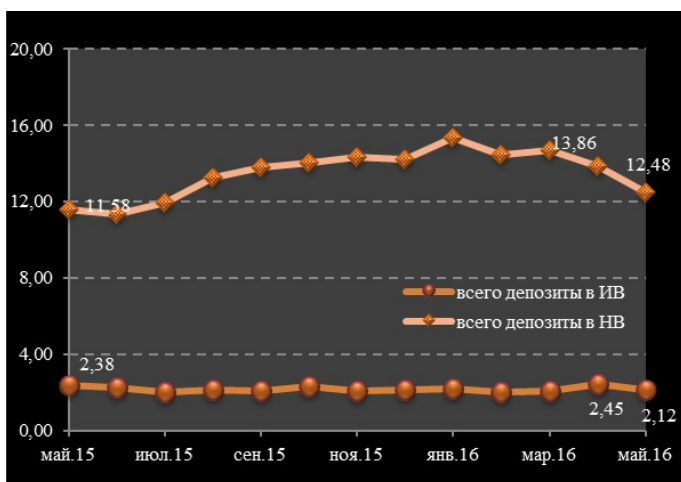


Самыми востребованными кредитами в иностранной валюте были кредиты, выданные на срок от 1 до 2 лет (44.0% от общего объема кредитов, выданных в валюте), по средней процентной ставке 5.96%.

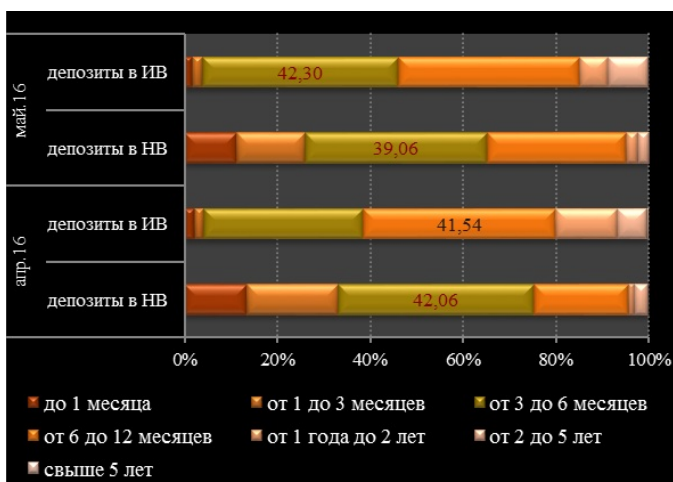
В мае 2016, средневзвешенная процентная ставка по срочным депозитам, привлеченным в национальной валюте, составила 12.48%, увеличившись на 0.90 процентных пункта по отношению к маю 2015 (график № 5). По сравнению с апрелем 2016, средняя процентная ставка по срочным депозитам, привлеченным в национальной валюте, в отчетном периоде снизилась на 1.38 процентных пункта.

Вклады, размещенные на срок от 3 до 6 месяцев и привлеченные со средней процентной ставкой 15.15%, в отчетном периоде были наиболее привлекательными, составив 39.1% от общего объема срочных депозитов, привлеченных в национальной валюте (график № 6).

Граф. 5. Процентные ставки по вновь привлеченным депозитам(% годовых)



Граф. 6. Структура депозитов, по срокам погашения (% годовых)

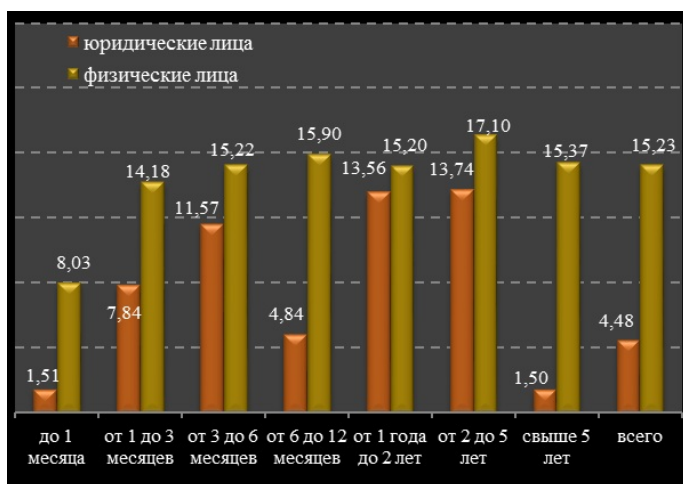


Доля срочных депозитов, привлеченных в национальной валюте от физических лиц, составила в соответствующем периоде 74.4% от общего объема депозитов, на 3.8 процентных пункта ниже предыдущего месяца. Средневзвешенная процентная ставка по ним составила 15.23% (график № 7). Средневзвешенная процентная ставка по депозитам, выданным юридическим лицам, составила 4.48%, отражая снижение на 0.10 процентных пункта по сравнению с прошлым месяцем.

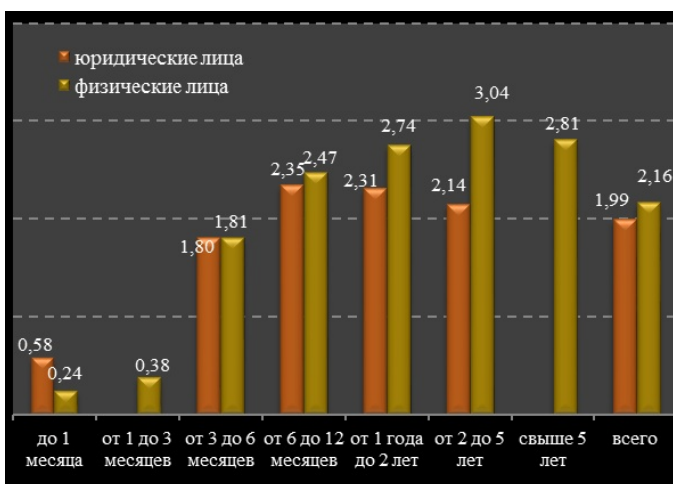
Средневзвешенная процентная ставка по срочным депозитам, привлеченным в иностранной валюте в отчетном периоде составила 2.12%, снизившись на 0.33 процентных пункта по сравнению с апрелем 2016.

Наибольшая доля (42.3%) в общем объеме срочных депозитов, привлеченных в иностранной валюте, отмечалось у депозитов со сроком от 3 до 6 месяцев, привлеченных по средней процентной ставке 1.81%, снизившись на 0.18 процентных пункта по отношению к предыдущему месяцу (график № 8).

Граф.7. Процентные ставки по срочным депозитам, привлеченным в национальной валюте, по срокам погашения (% годовых)



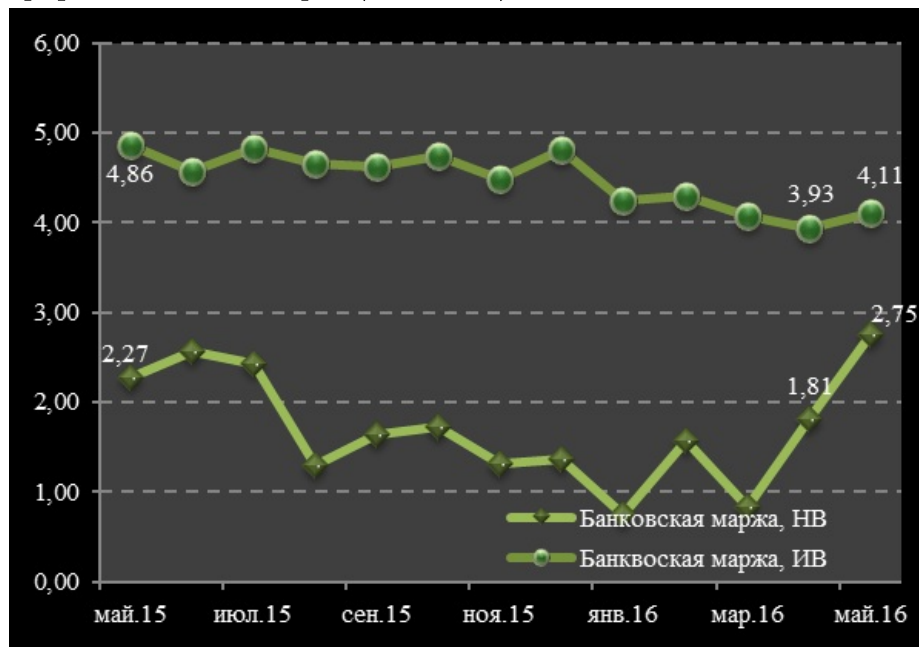
Граф. 8. Процентные ставки по срочным депозитам, привлеченным в иностранной валюте, по срокам погашения(% годовых)



Банковская маржа по операциям в национальной валюте составила 2.75 процентных пункта, увеличившись на 0.94 процентных пункта по отношению к значению данного показателя в предыдущем месяце (график № 9).

Банковская маржа по операциям в иностранной валюте составила 4.11 процентных пунктов в отчетном периоде, увеличившись на 0.18 процентных пункта по отношению к апрелю 2016.

Граф. 9. Банковская маржа (% годовых)



[средняя процентная ставка](#) [5]

[рынок кредитов](#) [6]

[рынок депозитов](#) [7]

[рынок кредитов и депозитов](#) [8]

Sursa URL:

<http://www.bnm.md/ro/node/53881>

Legături conexe:

[1] <http://www.bnm.md/ru/content/instrukciya-ob-otchetnosti-po-procentnym-stavkam-primenyaemym-bankami-respubliki-moldova> [2] <http://www.bnm.md/bdi/pages/reports/dpmc/DPMC4.xhtml?id=0&lang=ru> [3] [http://www.bnm.md/ro/search?hashtags\[0\]=депозиты](http://www.bnm.md/ro/search?hashtags[0]=депозиты) [4] [http://www.bnm.md/ro/search?hashtags\[0\]=кредиты](http://www.bnm.md/ro/search?hashtags[0]=кредиты) [5] [http://www.bnm.md/ro/search?hashtags\[0\]=средняя процентная ставка](http://www.bnm.md/ro/search?hashtags[0]=средняя процентная ставка) [6] [http://www.bnm.md/ro/search?hashtags\[0\]=рынок кредитов](http://www.bnm.md/ro/search?hashtags[0]=рынок кредитов) [7] [http://www.bnm.md/ro/search?hashtags\[0\]=рынок депозитов](http://www.bnm.md/ro/search?hashtags[0]=рынок депозитов) [8] [http://www.bnm.md/ro/search?hashtags\[0\]=рынок кредитов и депозитов](http://www.bnm.md/ro/search?hashtags[0]=рынок кредитов и депозитов)