

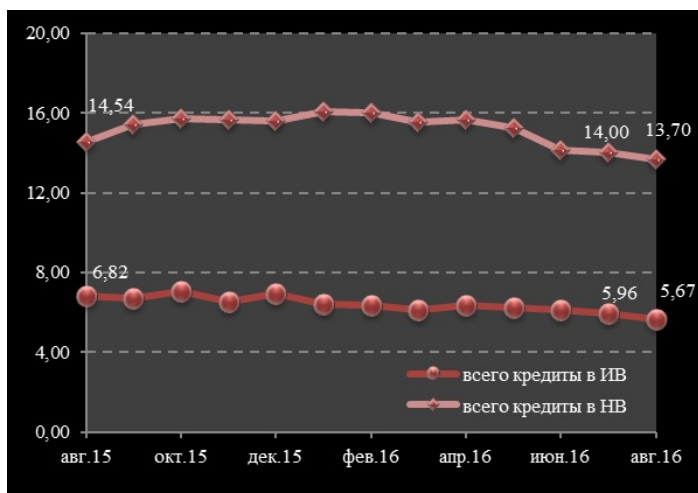
20.09.2016

Динамика рынка кредитов и депозитов в августе 2016

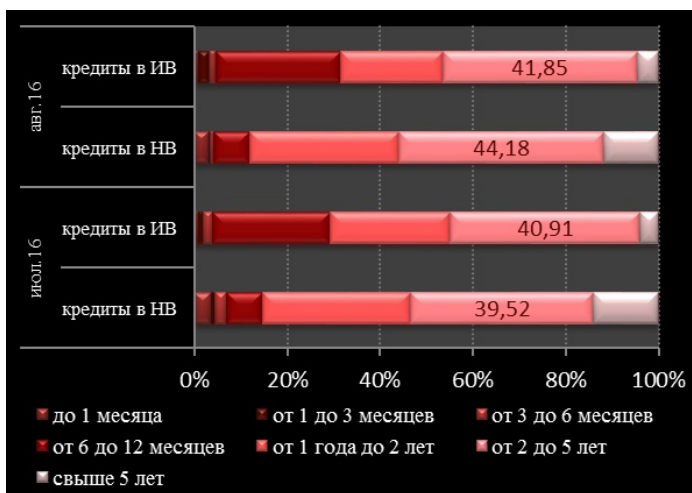
Средневзвешенная процентная ставка по вновь выданным кредитам в национальной валюте в августе 2016 составила 13.70%, снизившись на 0.84 процентных пункта по сравнению с аналогичным периодом предыдущего года (График № 1). В то же время, по сравнению с предыдущим месяцем, средневзвешенная процентная ставка по выданным кредитам в национальной валюте снизилась на 0.30 процентных пункта.

Кредиты, выданные сроком от 2 до 5 лет, и далее остаются самыми привлекательными. В августе 2016 их доля составила 44.2 от общего объема кредитов в национальной валюте (график № 2), которые были выданы по средней процентной ставке 13.54% (на 0.56 процентных пункта ниже по сравнению с предыдущим месяцем).

Граф. № 1. Процентные ставки по вновь выданным кредитам (% годовых)



Граф. 2. Структура кредитов, по срокам погашения (% годовых)



Наибольшую часть вновь выданных кредитов в национальной валюте, 60.87% от общего объема кредитов в национальной валюте, составили кредиты, выданные юридическим лицам по среднепроцентной ставке 13.37%. В то же время, физическим лицам в том числе физические лица, которые осуществляют деятельность были выданы кредиты в национальной валюте по средней процентной ставке 14.20% (График № 3).

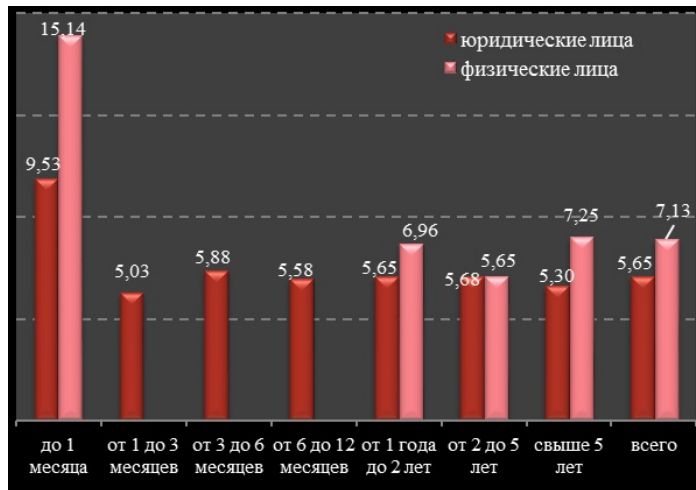
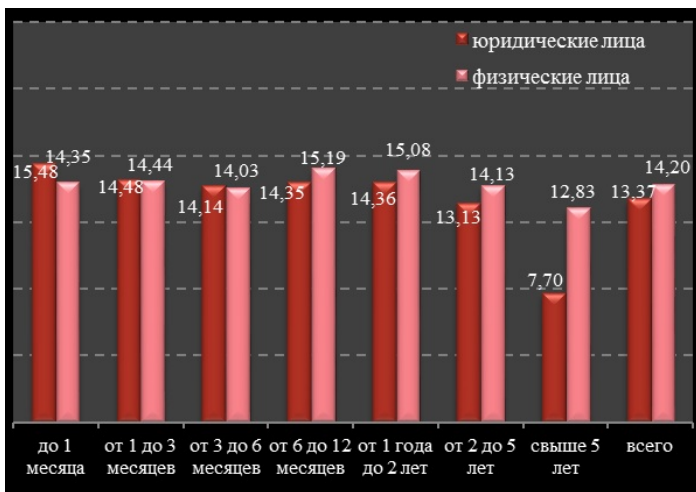
Средневзвешенная процентная ставка по вновь выданным кредитам в иностранной валюте в соответствующем периоде составила 5.67%, на 1.15 процентных пункта ниже августа 2015. По сравнению с предыдущим месяцем средняя процентная ставка снизилась на 0.29 процентных пункта.

В отчетном периоде вновь выданные кредиты в иностранной валюте были представлены в большей мере кредитами, выданными юридическим лицам по средней процентной ставке 5.65%, составив 98.7% от совокупности кредитов в иностранной валюте (график №4).

Граф. 3. Процентные ставки по кредитам, выданным в национальной валюте, по срокам погашения (% годовых)

Граф. 4. Процентные ставки по кредитам, выданным в иностранной валюте, по срокам погашения (% годовых)

годовых)



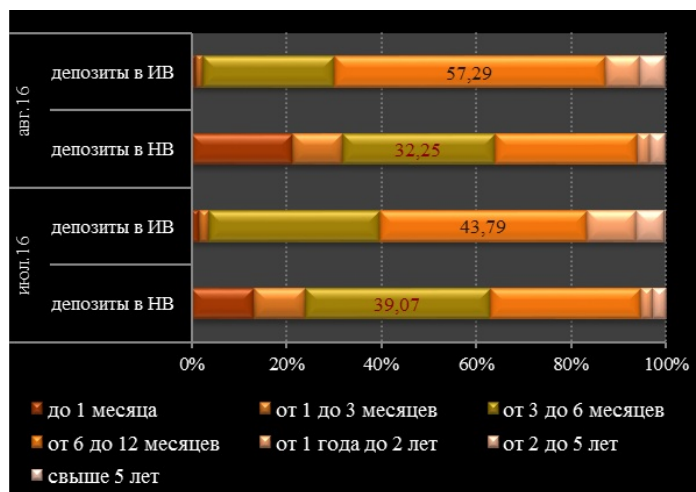
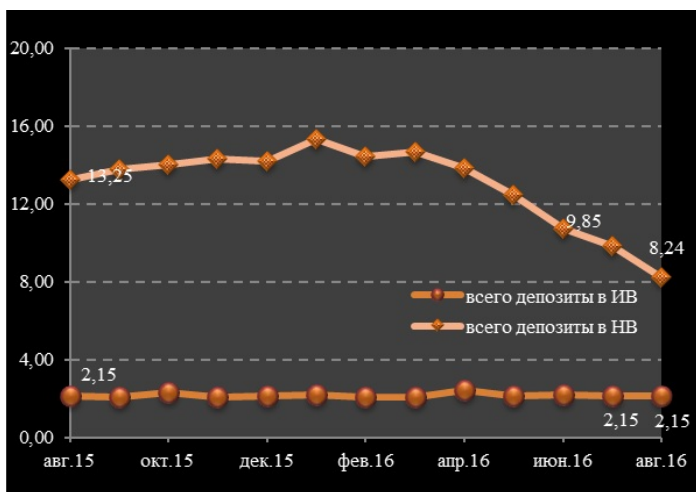
Самыми востребованными кредитами в иностранной валюте были кредиты, выданные на срок от 2 до 5 лет (41.9% от общего объема кредитов, выданных в валюте) по средней процентной ставке 5.67%.

В августе 2016 средневзвешенная процентная ставка по срочным депозитам, привлеченным в национальной валюте составила 8.24%, снизившись на 5.01 процентных пункта по отношению к августу 2015 (график № 5). По сравнению с июлем 2016, средняя процентная ставка по срочным депозитам, привлеченным в национальной валюте, в отчетном периоде снизилась на 1.61 процентных пункта.

Вклады, размещенные на срок от 3 до 6 месяцев и привлеченные со средней процентной ставкой 9.93%, в отчетном периоде были наиболее привлекательными, составив 32.3 процентных пункта от общего объема срочных депозитов привлеченных в национальной валюте (график № 6).

Граф. 5. Процентные ставки по вновь привлеченным депозитам(% годовых)

Граф. 6. Структура депозитов, по срокам погашения (% годовых)



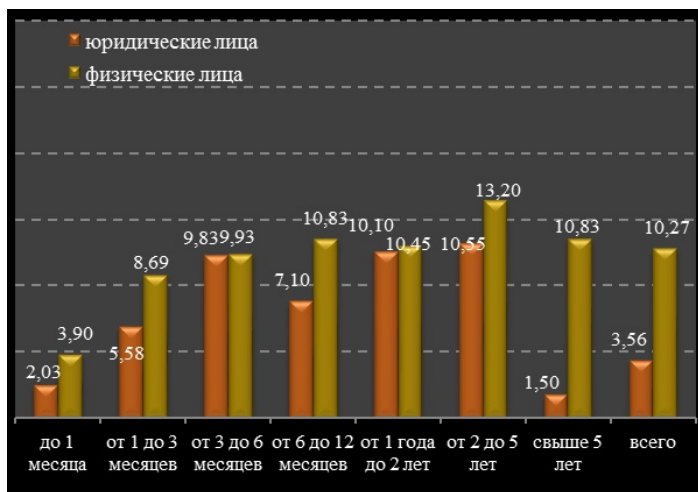
Доля срочных депозитов, привлеченных в национальной валюте от физических лиц, составила в соответствующем периоде 69.7% от общего объема депозитов, на 6.1 процентных пункта ниже предыдущего месяца. Средневзвешенная процентная ставка по ним составила 10.27% (график № 7). Средневзвешенная процентная ставка по депозитам, выданным юридическим лицам, составила 3.56%, отражая снижение на 0.66 процентных пункта по сравнению с прошлым месяцем.

Средневзвешенная процентная ставка по вновь выданным срочным депозитам, привлеченным в иностранной валюте в отчетном периоде, составила 2.15%, оставаясь на уровне показателя за август 2015 и июль 2016.

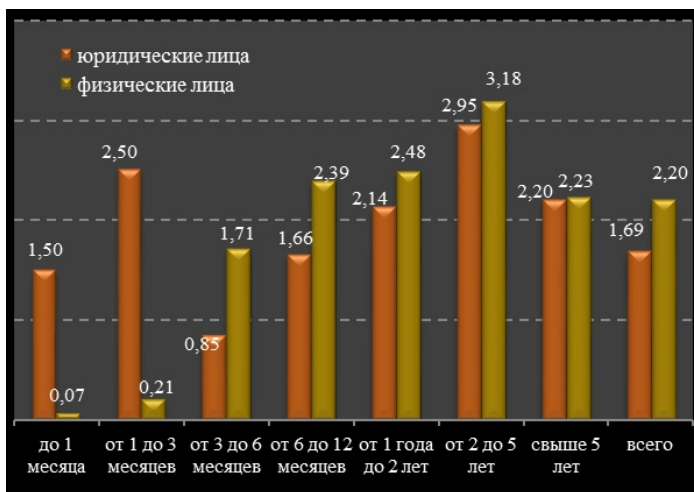
Наибольшая доля (57.3%) в общем объеме срочных депозитов, привлеченных в иностранной валюте, отмечалось

у депозитов со сроком от 6 до 12 месяцев, привлеченных по средней процентной ставке 2.32%, снизившись на 0.19 процентных пункта по отношению к предыдущему месяцу (график № 8).

Граф.7. Процентные ставки по срочным депозитам, привлеченным в национальной валюте, по срокам погашения (% годовых)



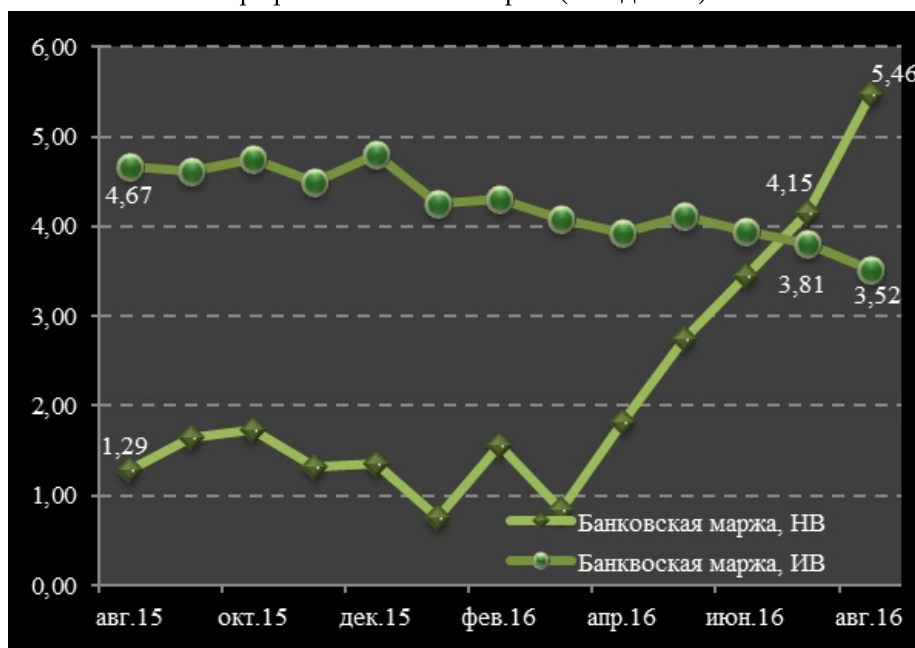
Граф. 8. Процентные ставки по срочным депозитам, привлеченным в иностранной валюте, по срокам погашения(% годовых)



Банковская маржа по операциям в национальной валюте составила 5.46 процентных пункта, увеличившись на 1.31 процентных пункта по отношению к значению данного показателя в предыдущем месяце (график № 9).

Банковская маржа по операциям в иностранной валюте составила 3.52 процентных пунктов в отчетном периоде, снизившись на 0.29 процентных пункта по отношению к июлю 2016.

Граф. 9. Банковская маржа (% годовых)



Статистика [2]

Vezi și

Tag-uri

[депозиты](#) [3]

[кредиты](#) [4]

[средняя процентная ставка](#) [5]

[РЫНОК КРЕДИТОВ](#) [6]

[РЫНОК ДЕПОЗИТОВ](#) [7]

[РЫНОК КРЕДИТОВ И ДЕПОЗИТОВ](#) [8]

Sursa URL:

<http://www.bnm.md/ro/node/54093>

Legături conexe:

[1] <http://www.bnm.md/ru/content/instrukciya-ob-otchetnosti-po-procentnym-stavkam-primenyaemym-bankami-respubliki-moldova> [2] <http://www.bnm.md/bdi/pages/reports/dpmc/DPMC4.xhtml?id=0&lang=ru> [3] [http://www.bnm.md/ro/search?hashtags\[0\]=депозиты](http://www.bnm.md/ro/search?hashtags[0]=депозиты) [4] [http://www.bnm.md/ro/search?hashtags\[0\]=кредиты](http://www.bnm.md/ro/search?hashtags[0]=кредиты) [5] [http://www.bnm.md/ro/search?hashtags\[0\]=средняя процентная ставка](http://www.bnm.md/ro/search?hashtags[0]=средняя процентная ставка) [6] [http://www.bnm.md/ro/search?hashtags\[0\]=рынок кредитов](http://www.bnm.md/ro/search?hashtags[0]=рынок кредитов) [7] [http://www.bnm.md/ro/search?hashtags\[0\]=рынок депозитов](http://www.bnm.md/ro/search?hashtags[0]=рынок депозитов) [8] [http://www.bnm.md/ro/search?hashtags\[0\]=рынок кредитов и депозитов](http://www.bnm.md/ro/search?hashtags[0]=рынок кредитов и депозитов)