

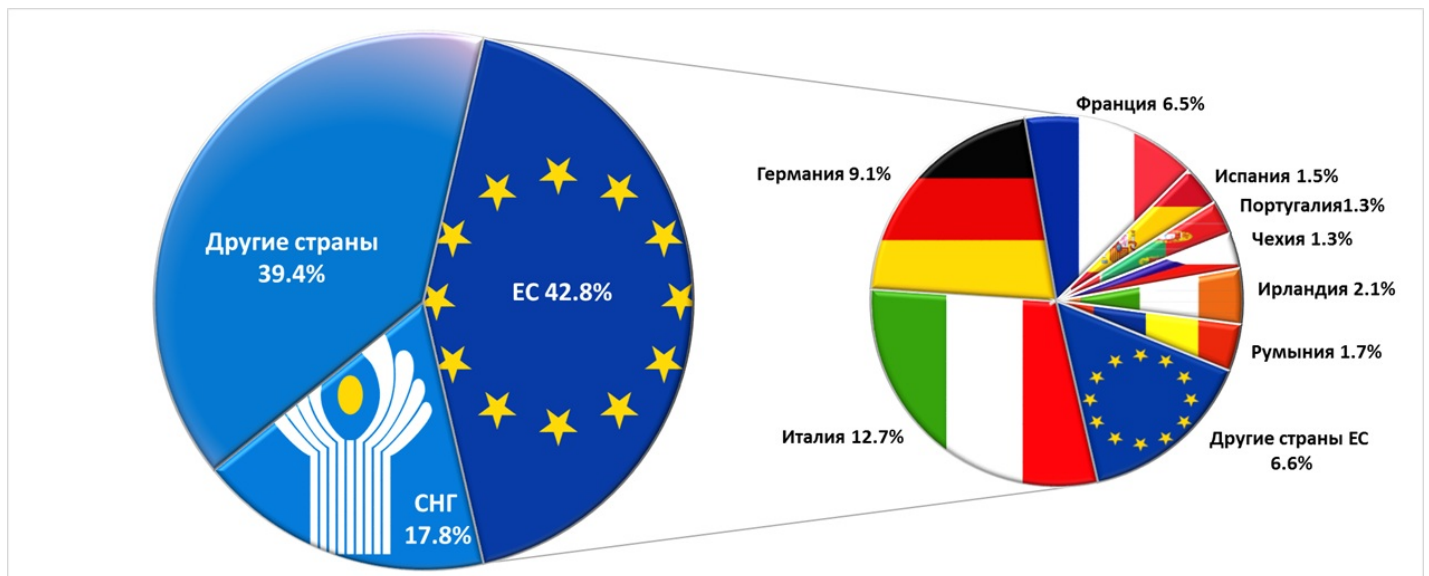
24.03.2020

Графический анализ денежных переводов из-за границы в пользу физических лиц, февраль 2020 г.

В феврале 2020 г. объём банковских переводов денежных средств (на нетто основе) из-за границы в пользу физических лиц Республики Молдова составил 94,64 млн. долларов США (увеличившись на 7,0% по сравнению с соответствующим периодом прошлого года).

График 1.

Структура переводов денежных средств из-за рубежа в пользу физических лиц по географическим зонам на нетто основе, в феврале 2020 (%)

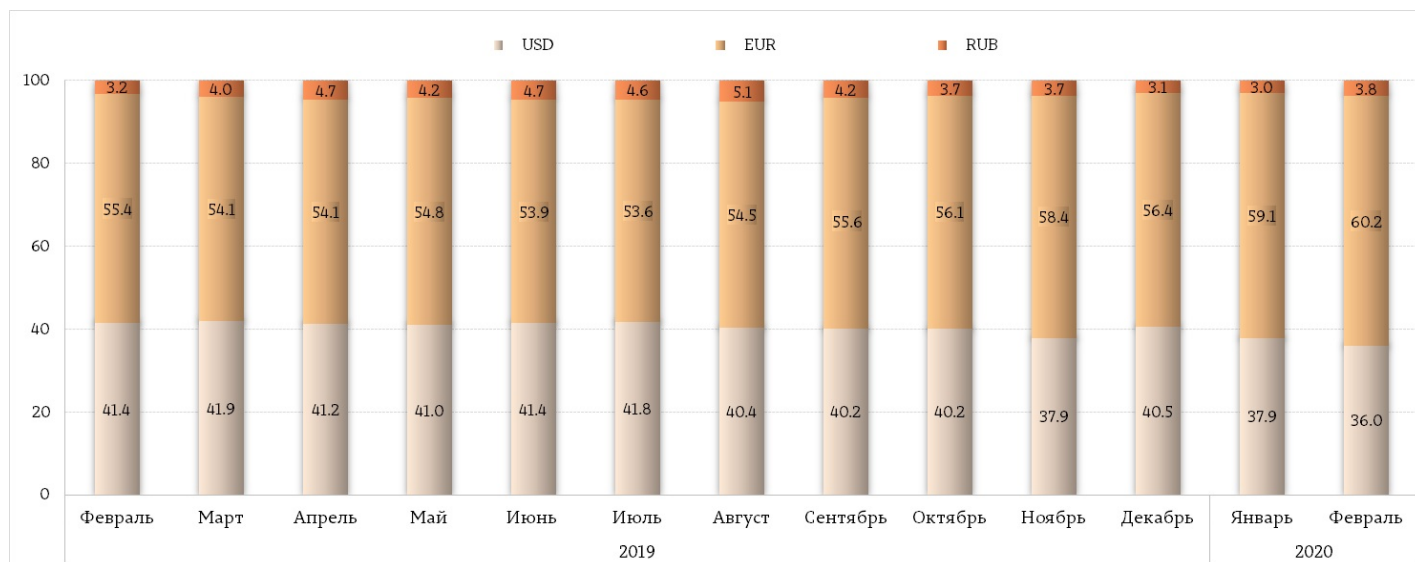


Согласно географическому происхождению, денежные переводы физическим лицам поступают из следующих трёх зон: из стран ЕС (42,8%), из стран СНГ (17,8%) и из остального мира (39,4%). Переводы из ЕС в пользу физических лиц составили 40,52 миллиона долларов США, что на 2,6 процента больше по сравнению с февралем 2019 года. В связи с Брекситом, объём переводов из ЕС в феврале 2020 года был ниже на 7,42 миллиона долларов США, а переводы из других стран увеличились на соответствующую сумму.

В распределении по государствам происхождения трансфертов в пользу физических лиц, следует отметить трансферты из Израиля, сумма которых составила 19,46 млн. США или 20,6% от общего объёма трансфертов, что на 5,1 процентных пункта выше февраля 2019. В то же время, объём денежных переводов из России составил 15,85 млн. долл. США (16,8% от общего объёма), сократившись, в сравнении с тем же периодом прошлого года в денежном выражении на 13,4%, а их доля в общем объёме снизилась на 4,0 п.п. Также следует отметить переводы из Италии - 12,7% (12,00 млн. долл. США), Германии - 9,1% (8,60 млн. долл. США), Соединённого Королевства - 7,8% (7,42 млн. долл. США), Франции - 6,5% (6,19 млн. долл. США), США - 6,4% (6,04 млн. долл. США), Ирландии - 2,1% (1,96 млн. долл. США), Румынии - 1,7% (1,66 млн. долл. США), Испании - 1,5% (1,44 млн. долл. США), Чехии - 1,3% (1,26 млн. долл. США), Португалии - 1,3% (1,21 млн. долл. США), Польше - 1,2% (1,11 млн. долл. США), Турции - 1,0% (0,91 млн. долл. США), других стран - 10,0% (9,53 млн. долл. США).

График 2.

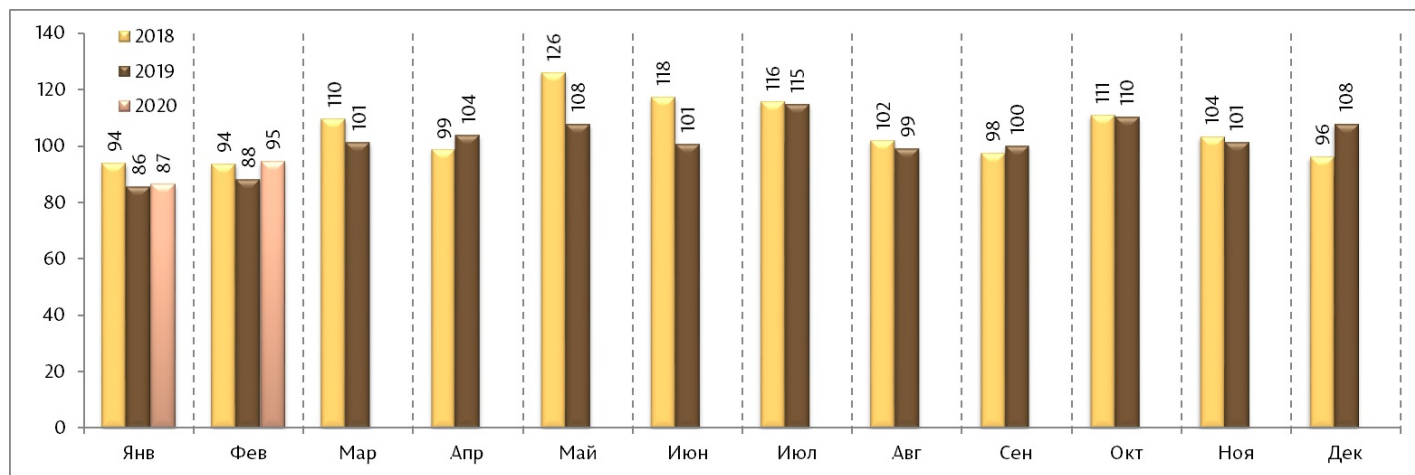
Валютная структура переводов денежных средств из-за границы через системы денежных переводов, осуществлённых в пользу физических лиц (%), февраль 2020



В структуре переводов по валютам из-за границы в пользу физических лиц, переводы в евро составили 60,2% (их рост на 4,8 п.п. по сравнению с февралем 2019), переводы в долларах США - 36,0% (что на 5,4 п.п. ниже соответствующего периода прошлого года), и в российских рублях – 3,8% (что на 0,6 п.п. ниже).

График 3.

Денежные переводы из-за границы, осуществленные в пользу физических лиц, в месячной динамике, 2018 г. – февраль 2020 гг. (млн. долларов США)



В феврале 2020 г. колебания обменных курсов валют, в которых были осуществлены денежные переводы, по отношению к доллару США способствовали снижению переводов из-за рубежа в пользу физических лиц пересчитанных в долларах США на 2.6 процентных пункта, при фактическом их увеличении на 9.6 процентных пункта (исключая влияние обменного курса при пересчёте переводов по курсу соответствующего периода предыдущего года).

График 4.

Влияние обменного курса USD/EUR и USD/RUB на денежные переводы за 2019 – февраль, 2020 г. (млн. долларов США)

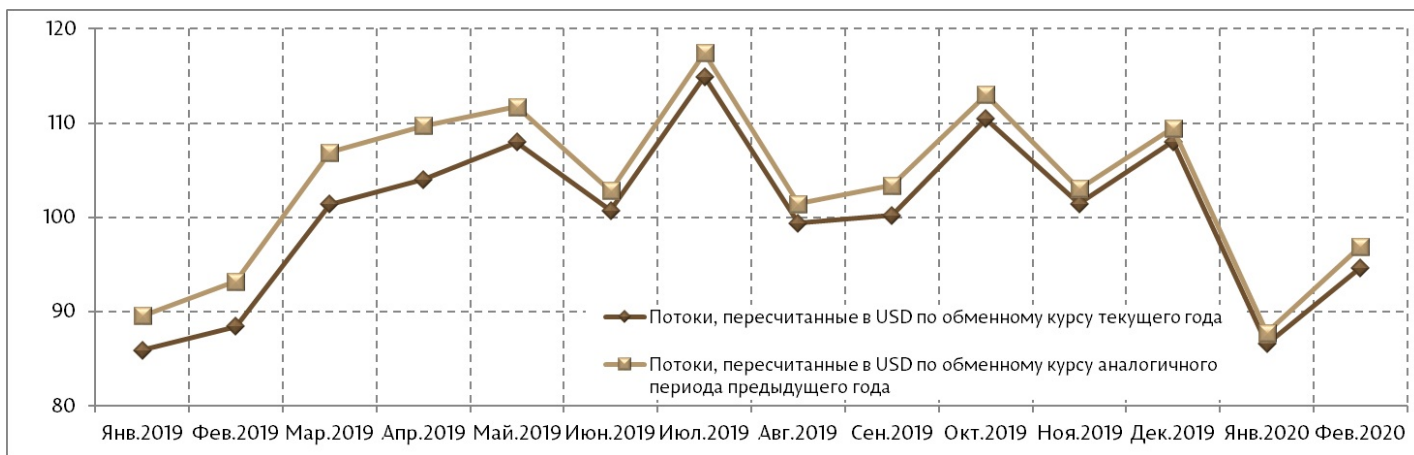
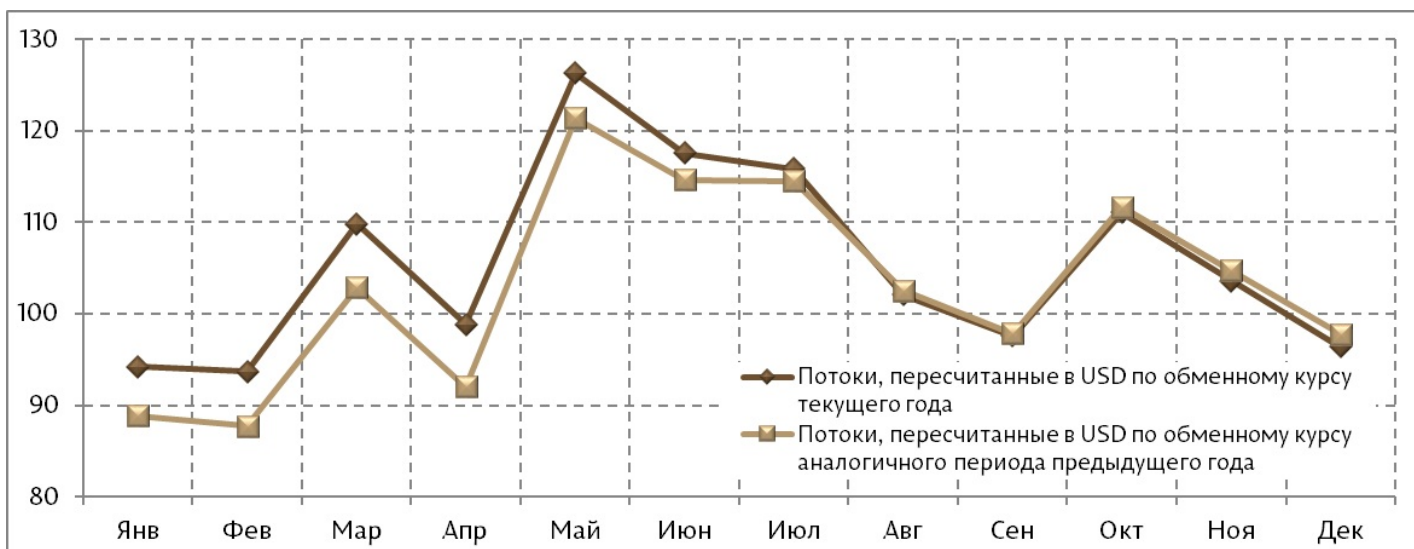


График 5.

Влияние обменного курса USD/EUR и USD/RUB на денежные переводы за 2018 г. (млн. долларов США)



Примечание:

Национальный банк Молдовы обращает внимание на то, что денежные переводы из-за границы в пользу физических лиц через лицензированные банки состоят не только из переводов граждан Молдовы, работающих за рубежом, но также включают следующие односторонние переводы:

1. местные переводы, в том числе заработной платы физическим лицам-резидентам от представительств нерезидентов (международных финансовых институтов, международных организаций, иностранных экономических агентов) в Республике Молдова (1,1% от общей суммы переводов);
2. переводы в пользу иностранных граждан, временно находящихся на территории Республики Молдова (0,4 % от общей суммы трансфертов посредством систем денежных переводов);
3. социальные пенсии, пособия и алименты (0,4% от общей суммы переводов).

Денежные переводы из-за границы в пользу физических лиц через лицензированные банки включают также переводы физических лиц, выплаченные через отделения почтовой связи ГП "Poșta Moldovei" и осуществленные как с использованием систем денежных переводов, так и посредством международных почтовых переводов.

Отметим, что в сумму денежных переводов из-за границы в пользу физических лиц через лицензированные банки не включаются:

1. трансферты в пользу физических лиц, предназначенные для дальнейших инвестиций и осуществленные

посредством платёжной системы SWIFT (в значительных суммах) составили в феврале 2020 года 2,24 млн. долл. США;

2. международные трансферты посредством платёжной системы SWIFT в пользу физических лиц-нерезидентов, клиентов лицензированных банков Республики Молдова;
3. переводы, осуществлённые посредством банков из районов левобережья Днестра Республики Молдова.

Динамические ряды показателей переводов денежных средств из-за границы в пользу физических лиц через лицензированные банки и ГП "Poșta Moldovei", а также их структура по валютам, представлены на официальном сайте НБМ:

- [Переводы денежных средств из-за границы \(нетто\)](#) ^[1]
- [Переводы денежных средств из-за границы \(валовые\)](#) ^[2]
- [Сезонно скорректированные временные ряды показателей переводов денежных средств из-за границы в пользу физических лиц](#)

^[3]

При публикации этой информации требуется указывать ссылку на данную страницу.

Vezi și

Tag-uri

[объем переводов](#) ^[4]

[банковские переводы](#) ^[5]

[переводы из России](#) ^[6]

[переводы из ЕС](#) ^[7]

Sursa URL:

<http://www.bnm.md/ro/node/60351>

Legături conexe:

[1] <http://www.bnm.md/bdi/pages/reports/dbp/DBP4.xhtml?id=0&lang=ru> [2]

<http://www.bnm.md/bdi/pages/reports/dbp/DBP14.xhtml?id=0&lang=ru> [3]

<http://www.bnm.md/bdi/pages/reports/dbp/DBP7.xhtml?id=0&lang=ru> [4] [http://www.bnm.md/ro/search?](http://www.bnm.md/ro/search?hashtags[0]=объем переводов)

[hashtags\[0\]=объем переводов](http://www.bnm.md/ro/search?hashtags[0]=объем переводов) [5] [http://www.bnm.md/ro/search?hashtags\[0\]=банковские переводы](http://www.bnm.md/ro/search?hashtags[0]=банковские переводы) [6]

[http://www.bnm.md/ro/search?hashtags\[0\]=переводы из России](http://www.bnm.md/ro/search?hashtags[0]=переводы из России) [7] [http://www.bnm.md/ro/search?](http://www.bnm.md/ro/search?hashtags[0]=переводы из ЕС)

[hashtags\[0\]=переводы из ЕС](http://www.bnm.md/ro/search?hashtags[0]=переводы из ЕС)