

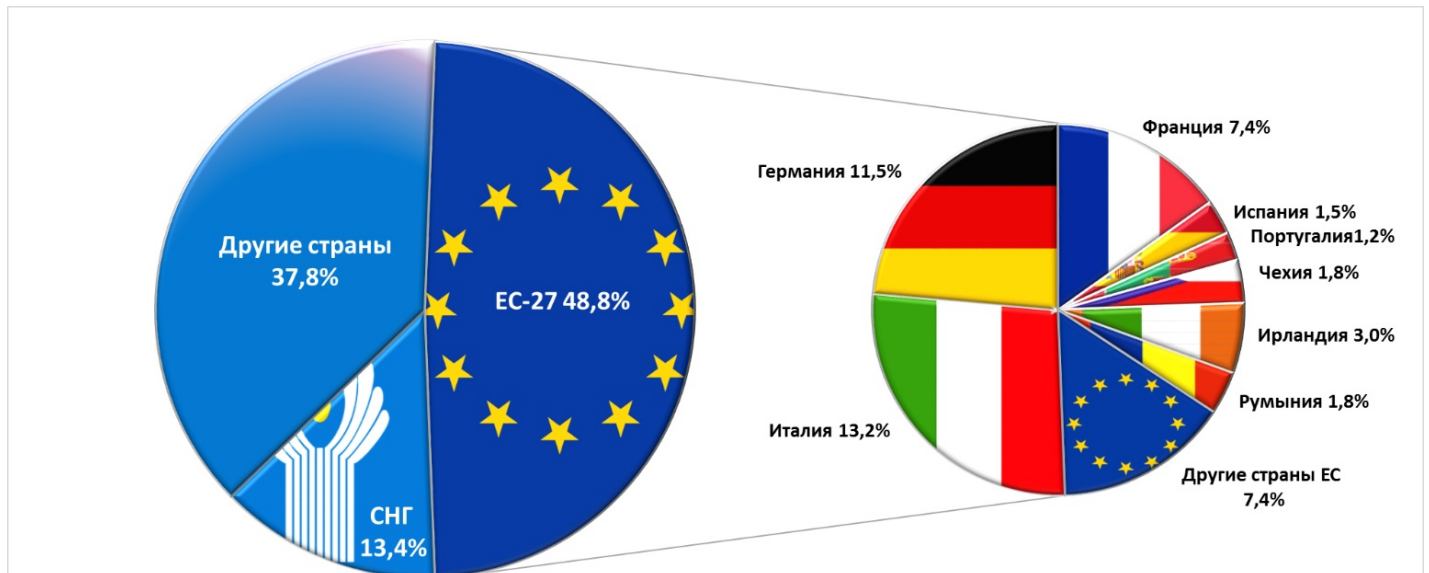
24.11.2020

## Графический анализ денежных переводов из-за границы в пользу физических лиц, сентябрь 2020 г.

В октябре 2020 г. объём банковских переводов денежных средств (на нетто основе) из-за границы в пользу физических лиц Республики Молдова составил 136,52 млн. долларов США (увеличившись на 23,6% по сравнению с соответствующим периодом прошлого года).

График 1.

**Структура переводов денежных средств из-за рубежа в пользу физических лиц по географическим зонам на нетто основе, в октябре 2020 (%)**



Согласно географическому происхождению, денежные переводы физическим лицам поступают из следующих трёх зон: из стран ЕС-27 (48,8%), из стран СНГ (13,4%) и из остального мира (37,8%).

Переводы из ЕС в пользу физических лиц составили 66,63 миллиона долларов США, что на 20,5 процента больше по сравнению с октябрём 2019 года. На данный показатель повлиял

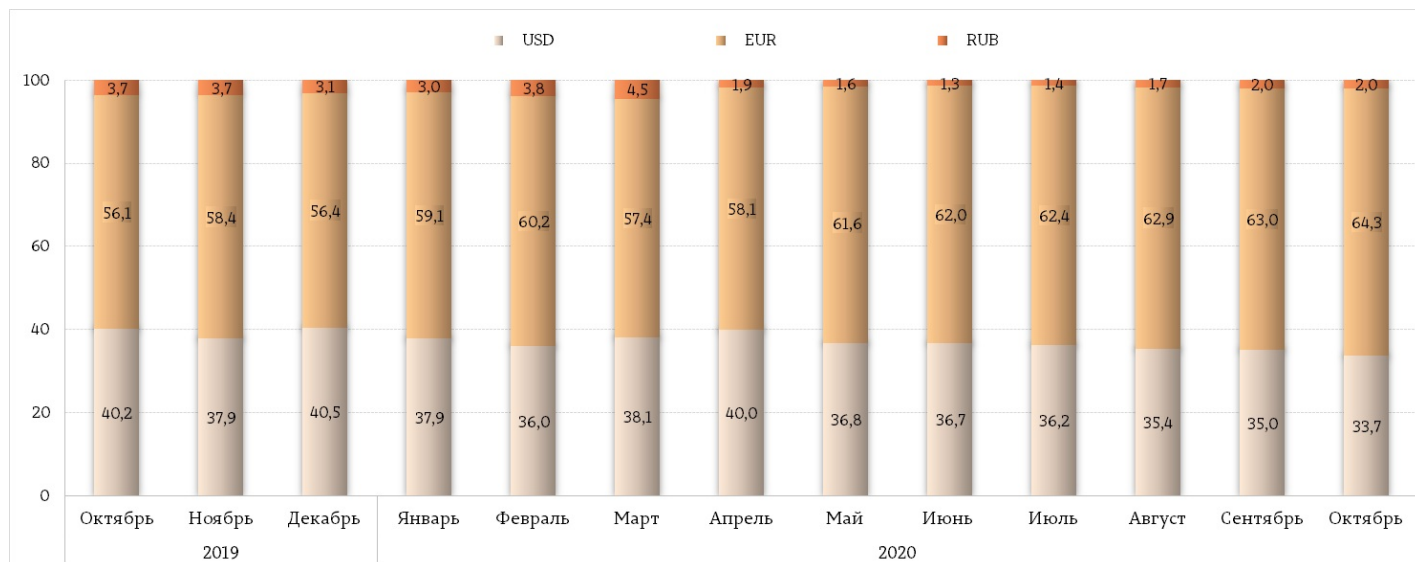
Вrexit, так как в результате выхода Великобритании из ЕС объём переводов из ЕС в октябре 2020 года был на 10,98 миллиона долларов меньше. Таким образом, если сравнить с объёмом переводов из ЕС в октябре 2019 года, из которого мы исключаем переводы из Соединённого Королевства, констатируем увеличение суммы переводов на 44,5 процента. Вrexit повлиял к увеличению на 9,1 процентных пунктов доли переводов из других стран.

В распределении по государствам происхождения трансфертов в пользу физических лиц, следует отметить трансферты из Израиля, сумма которых составила 24,45 млн. США или 17,9% от общего объёма трансфертов, что на 29,9% больше октября 2019, из Италии - 13,2% (17,99 млн. долл. США), из России составил 16,75 млн. долл. США 12,3% от общего объёма сократившись, в сравнении с тем же периодом прошлого года в денежном выражении на 25,1%, из Германии - 11,5% (15,71 млн. долл. США), из Соединённого Королевства и Северной Ирландии - 8,0%

(10,98 млн. долл. США), Франции - 7,4% (10,12 млн. долл. США), США - 7,4 % (10,06 млн. долл. США), Ирландии - 3,0% (4,06 млн. долл. США), Чехии – 1,8% (2,52 млн. долл. США), Румынии - 1,8% (2,49 млн. долл. США), Испании - 1,5% (1,99 млн. долл. США), Португалии - 1,2% (1,66 млн. долл. США), Польша – 1,2% (1,66 млн. долл. США), Турции - 0,9% (1,20 млн. долл. США), других стран - 10,9% (14,88 млн. долл. США).

График 2.

**Валютная структура переводов денежных средств из-за границы через системы денежных переводов, осуществлённых в пользу физических лиц (%), октябрь 2020**

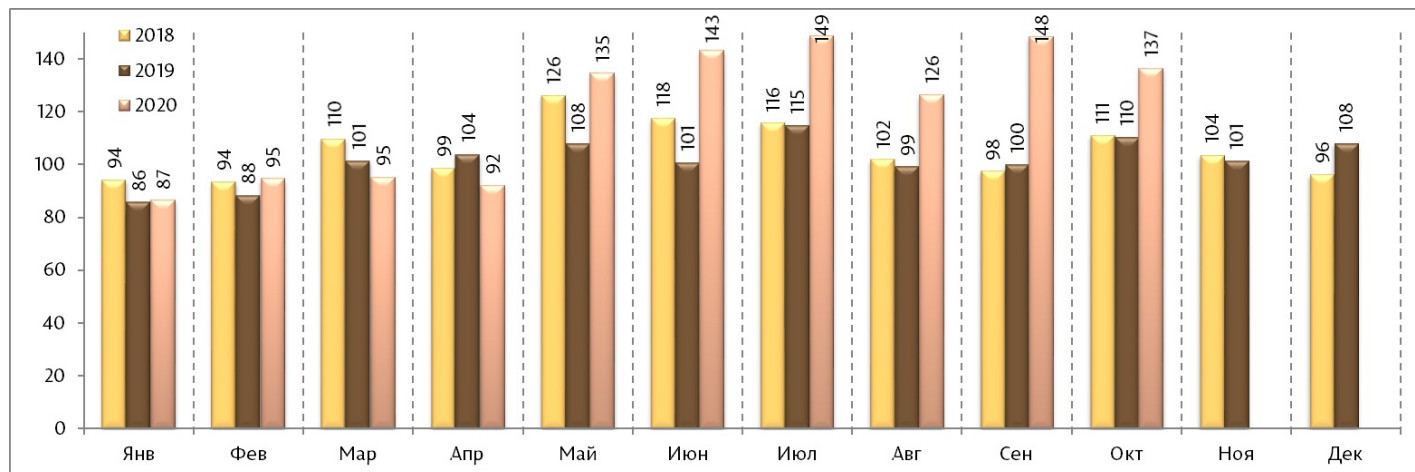


В структуре переводов по валютам из-за границы в пользу физических лиц, переводы в евро составили 64,3% (их рост на 8,2 п.п. по сравнению с октябрём 2019), переводы в долларах США - 33,7% (что на 6,5 п.п. ниже соответствующего периода прошлого года), и в российских рублях – 2,0% (что на 1,7 п.п. ниже).

В течение периода январь – октябрь 2020 общий объём банковских переводов денежных средств из-за рубежа в пользу физических лиц Республики Молдова составил 1206,54 миллиона долларов США, на 19,1% больше по сравнению с соответствующим периодом прошлого года (1013,42 миллиона долларов США).

График 3.

**Денежные переводы из-за границы, осуществленные в пользу физических лиц, в месячной динамике, 2018 г. – октябрь 2020 гг. (млн. долларов США)**



В октябре 2020 г. колебания обменных курсов валют, в которых были осуществлены денежные переводы, по отношению к доллару США способствовали увеличению переводов из-за рубежа в пользу физических лиц

пересчитанных в долларах США на 7.1 процентных пункта, при фактическом увеличении на 16.5 процентных пункта (исключая влияние обменного курса при пересчёте переводов по курсу соответствующего периода предыдущего года).

График 4.

**Влияние обменного курса USD/EUR и USD/RUB на денежные переводы за октябрь, 2020 г. (млн. долларов США)**

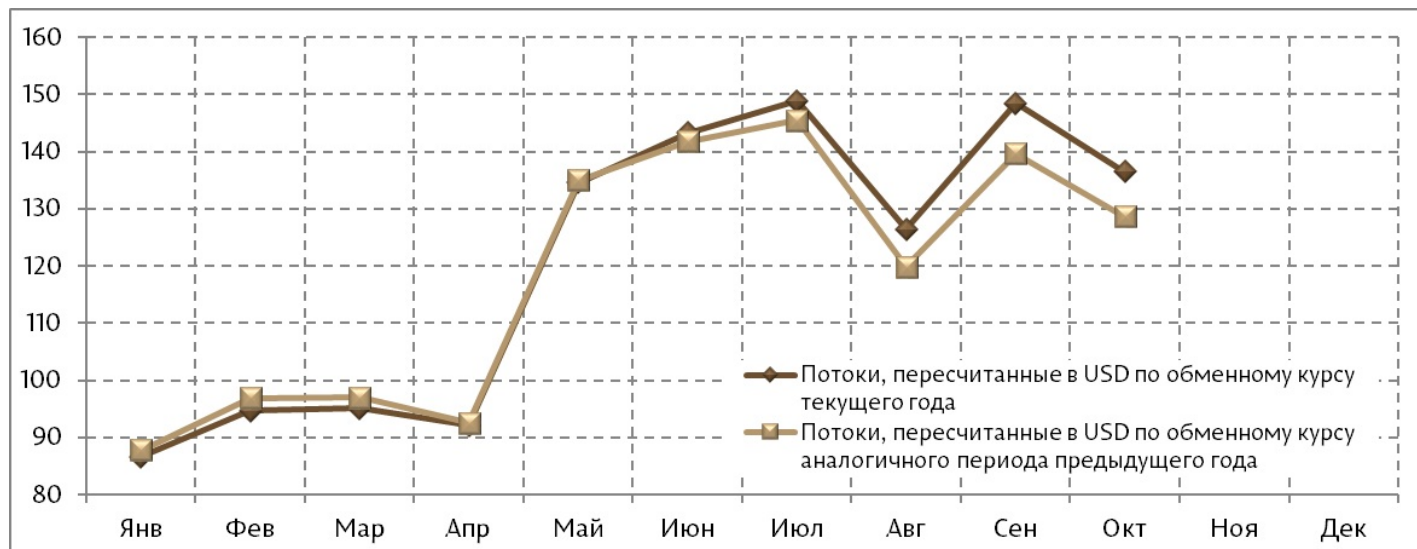


График 5.

**Влияние обменного курса USD/EUR и USD/RUB на денежные переводы за 2019 г. (млн. долларов США)**

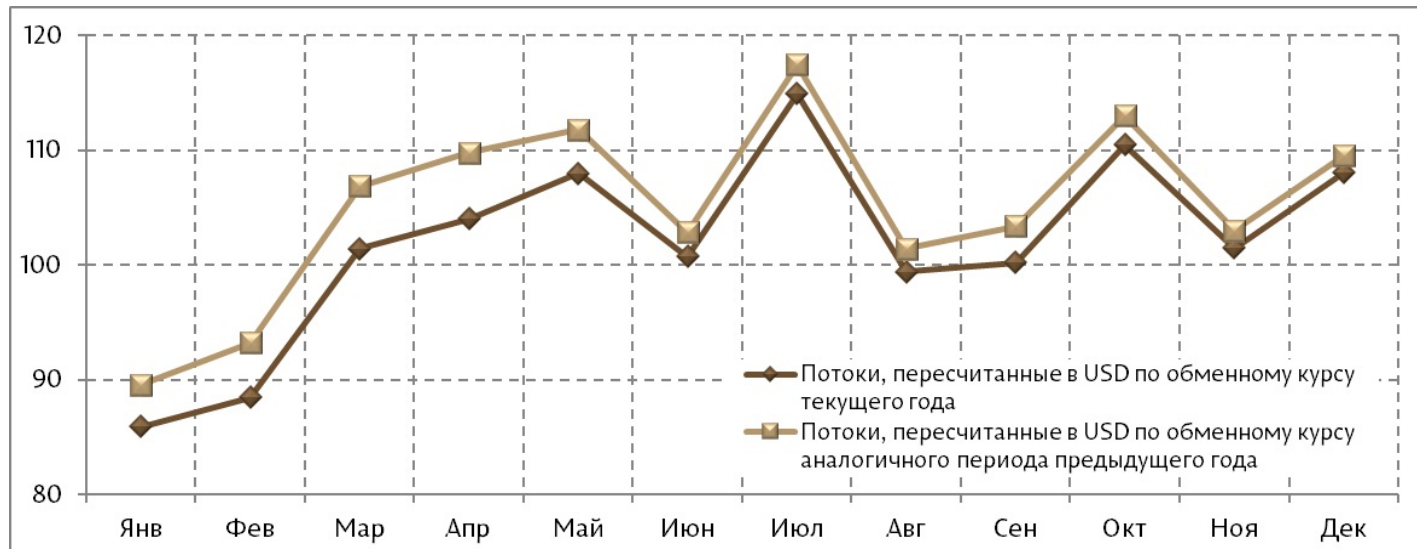


График 6.

**Влияние обменного курса USD/EUR и USD/RUB на денежные переводы за 2018 г. (млн. долларов США)**



**Примечание:**

Национальный банк Молдовы обращает внимание на то, что денежные переводы из-за границы в пользу физических лиц через лицензированные банки состоят не только из переводов граждан Молдовы, работающих за рубежом, но также включают следующие односторонние переводы:

1. местные переводы, в том числе заработной платы физическим лицам-резидентам от представительств нерезидентов (международных финансовых институтов, международных организаций, иностранных экономических агентов) в Республике Молдова (0,8% от общей суммы переводов);
2. переводы в пользу иностранных граждан, временно находящихся на территории Республики Молдова (0,3% от общей суммы трансфертов посредством систем денежных переводов);
3. социальные пенсии, пособия и алименты (0,6% от общей суммы переводов).

Денежные переводы из-за границы в пользу физических лиц через лицензированные банки включают также переводы физических лиц, выплаченные через отделения почтовой связи ГП "Poșta Moldovei" и осуществленные как с использованием систем денежных переводов, так и посредством международных почтовых переводов.

Отметим, что в сумму денежных переводов из-за границы в пользу физических лиц через лицензированные банки не включаются:

1. трансферты в пользу физических лиц, предназначенные для дальнейших инвестиций и осуществленные посредством платёжной системы SWIFT (в значительных суммах) составили в октябре 2020 года 1,72 млн. долл. США;
2. международные трансферты посредством платёжной системы SWIFT в пользу физических лиц-нерезидентов, клиентов лицензированных банков Республики Молдова;
3. Так называемых банков из приднестровского региона Республики Молдова.

Динамические ряды показателей переводов денежных средств из-за границы в пользу физических лиц через лицензированные банки и ГП "Poșta Moldovei", а также их структура по валютам, представлены на официальном сайте НБМ

[Переводы денежных средств из-за границы \(нетто\)](#) [1]

[Переводы денежных средств из-за границы \(валовые\)](#) [2]

При публикации этой информации требуется указывать ссылку на данную страницу.

Vezi și

Tag-uri

[объем переводов](#) [4]

[банковские переводы](#) [5]

[переводы из России](#) [6]

[переводы из ЕС](#) [7]

---

**Sursa URL:**

<http://www.bnm.md/ro/node/61474>

**Legături conexe:**

[1] <http://www.bnm.md/bdi/pages/reports/dbp/DBP4.xhtml?id=0&lang=ru> [2]

<http://www.bnm.md/bdi/pages/reports/dbp/DBP14.xhtml?id=0&lang=ru> [3]

<http://www.bnm.md/bdi/pages/reports/dbp/DBP7.xhtml?id=0&lang=ru> [4] [http://www.bnm.md/ro/search?](http://www.bnm.md/ro/search?hashtags[0]=объем переводов)

[hashtags\[0\]=объем переводов](http://www.bnm.md/ro/search?hashtags[0]=объем переводов) [5] [http://www.bnm.md/ro/search?hashtags\[0\]=банковские переводы](http://www.bnm.md/ro/search?hashtags[0]=банковские переводы) [6]

[http://www.bnm.md/ro/search?hashtags\[0\]=переводы из России](http://www.bnm.md/ro/search?hashtags[0]=переводы из России) [7] [http://www.bnm.md/ro/search?](http://www.bnm.md/ro/search?hashtags[0]=переводы из ЕС)

[hashtags\[0\]=переводы из ЕС](http://www.bnm.md/ro/search?hashtags[0]=переводы из ЕС)