

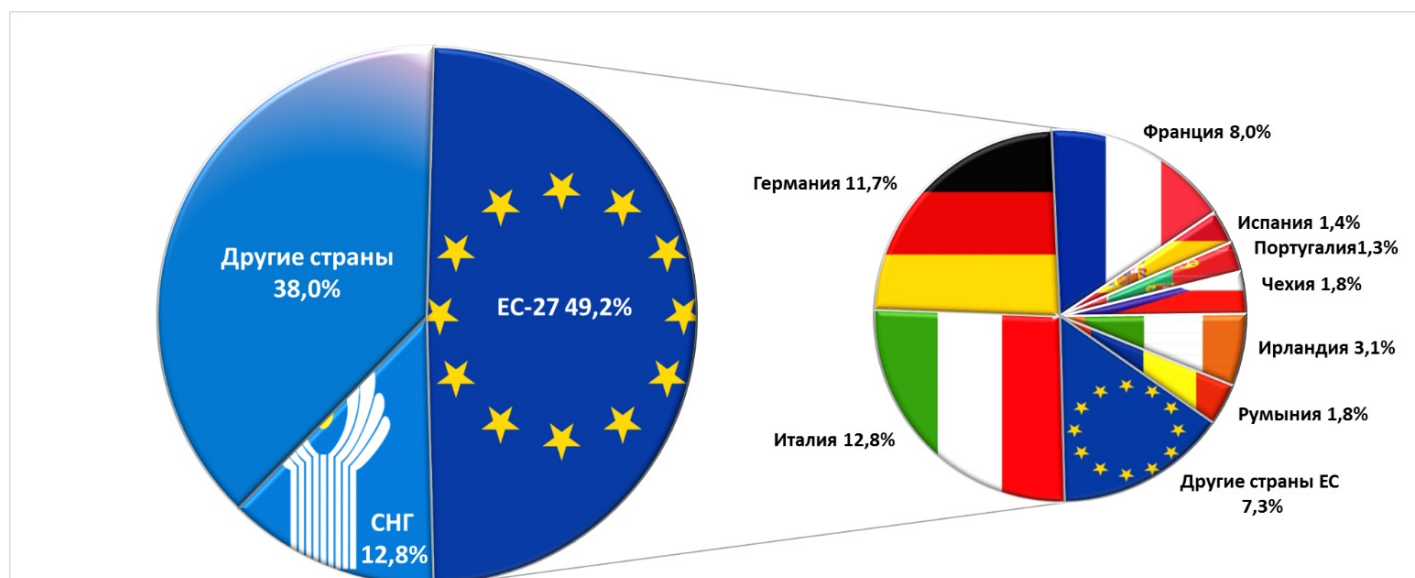
24.12.2020

## Графический анализ денежных переводов из-за границы в пользу физических лиц, ноябрь 2020 г.

В ноябре 2020 г. объём банковских переводов денежных средств (на нетто основе) из-за границы в пользу физических лиц Республики Молдова составил 131,88 млн. долларов США (увеличившись на 30,0% по сравнению с соответствующим периодом прошлого года).

График 1.

**Структура переводов денежных средств из-за рубежа в пользу физических лиц по географическим зонам на нетто основе, в ноябре 2020 (%)**



Согласно географическому происхождению, денежные переводы физическим лицам поступают из следующих трёх зон: из стран ЕС-27 (49,2%), из стран СНГ (12,8%) и из остального мира (38,0%).

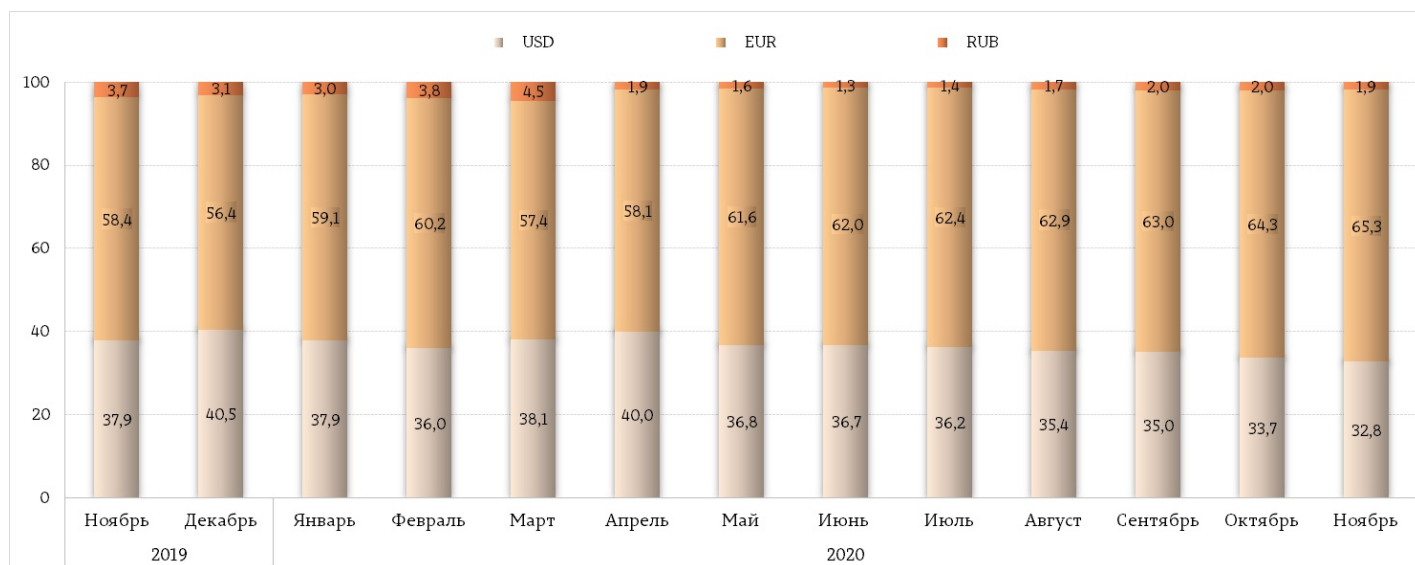
Переводы из ЕС в пользу физических лиц составили 64,88 миллиона долларов США, что на 27,0 процента больше по сравнению с ноябрём 2019 года. На данный показатель повлиял Brexit, так как в результате выхода Великобритании из ЕС объём переводов из ЕС в ноябре 2020 года был на 10,65 миллиона долларов меньше. Таким образом, если сравнить с объёмом переводов из ЕС в ноябре 2019 года, из которого мы исключаем переводы из Соединённого Королевства, констатируем увеличение суммы переводов на 52,0 процента. Brexit повлиял к увеличению на 8,1 процентных пунктов доли переводов из других стран.

В распределении по государствам происхождения трансфертов в пользу физических лиц, следует отметить трансферты из Израиля, сумма которых составила 23,38 млн. США или 17,7% от общего объёма трансфертов, что на 25,4% больше ноября 2019, из Италии - 12,8% (16,86 млн. долл. США), из Германии - 11,7% (15,38 млн. долл. США), из России составил 15,37 млн. долл. США 11,7% от общего объёма сократившись, в сравнении с тем же периодом прошлого года в денежном выражении на 18,6%, из Соединённого Королевства и Северной Ирландии - 8,1% (10,65 млн. долл. США), Франции - 8,0% (10,58 млн. долл. США), США - 7,9 % (10,37 млн. долл. США), Ирландии - 3,1% (4,07 млн. долл. США), Чехии - 1,8% (2,38 млн. долл. США), Румынии - 1,8% (2,34 млн. долл. США), Испании - 1,4% (1,90

млн. долл. США), Португалии - 1,3% (1,70 млн. долл. США), Польша – 1,2% (1,57 млн. долл. США), Турции - 0,8% (1,11 млн. долл. США), других стран - 10,7% (14,22 млн. долл. США).

График 2.

**Валютная структура переводов денежных средств из-за границы через системы денежных переводов, осуществлённых в пользу физических лиц (%), ноябрь 2020.**

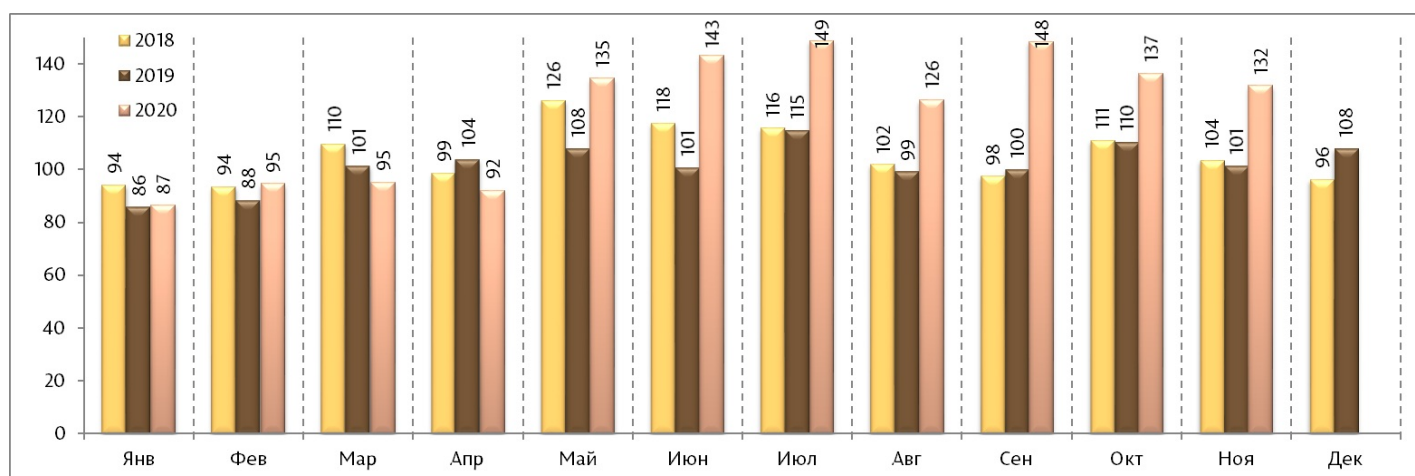


В структуре переводов по валютам из-за границы в пользу физических лиц, переводы в евро составили 65,3% (их рост на 6,9 п.п. по сравнению с ноябрём 2019), переводы в долларах США - 32,8% (что на 5,1 п.п. ниже соответствующего периода прошлого года), и в российских рублях – 2,0% (что на 1,8 п.п. ниже).

В течение периода январь – ноябрь 2020 общий объем банковских переводов денежных средств из-за рубежа в пользу физических лиц Республики Молдова составил 1338,42 миллиона долларов США, на 20,1% больше по сравнению с соответствующим периодом прошлого года (1114,86 миллиона долларов США).

График 3.

**Денежные переводы из-за границы, осуществленные в пользу физических лиц, в месячной динамике, 2018 г. – ноябрь 2020 гг. (млн. долларов США)**



В ноябре 2020 г. колебания обменных курсов валют, в которых были осуществлены денежные переводы, по отношению к доллару США способствовали увеличению переводов из-за рубежа в пользу физических лиц пересчитанных в долларах США на 7,6 процентных пункта, при фактическом увеличении на 22,4 процентных пункта (исключая влияние обменного курса при пересчёте переводов по курсу соответствующего периода

предыдущего года).

График 4.

**Влияние обменного курса USD/EUR и USD/RUB на денежные переводы за ноябрь, 2020 г. (млн. долларов США)**

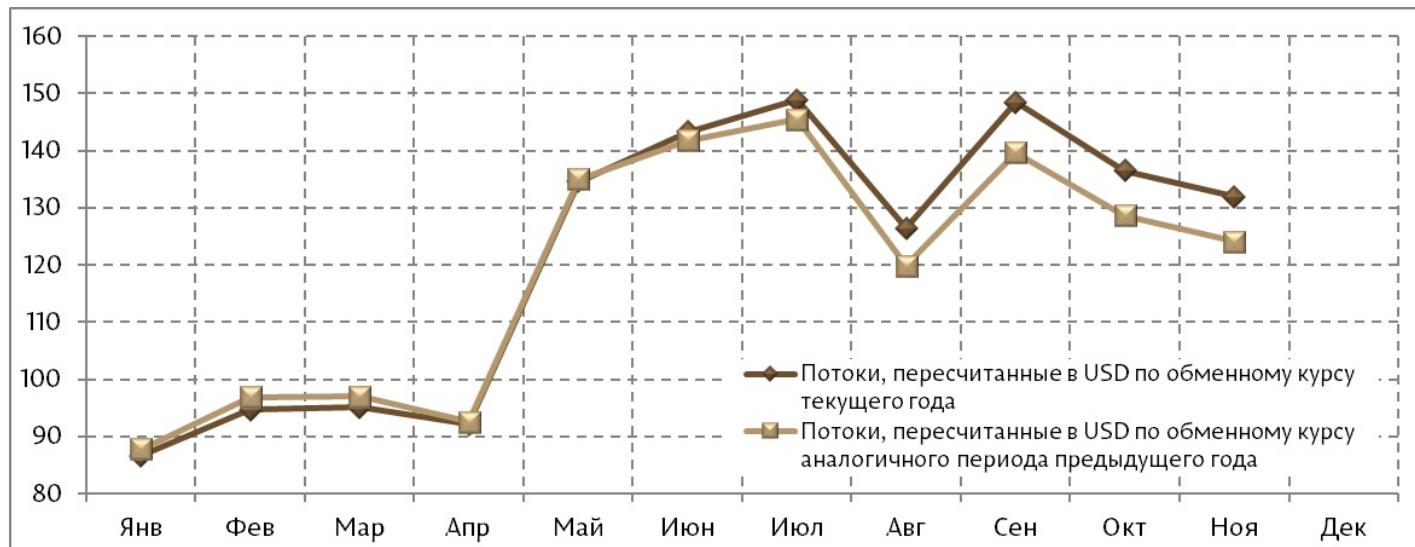


График 5.

**Влияние обменного курса USD/EUR и USD/RUB на денежные переводы за 2019 г. (млн. долларов США)**

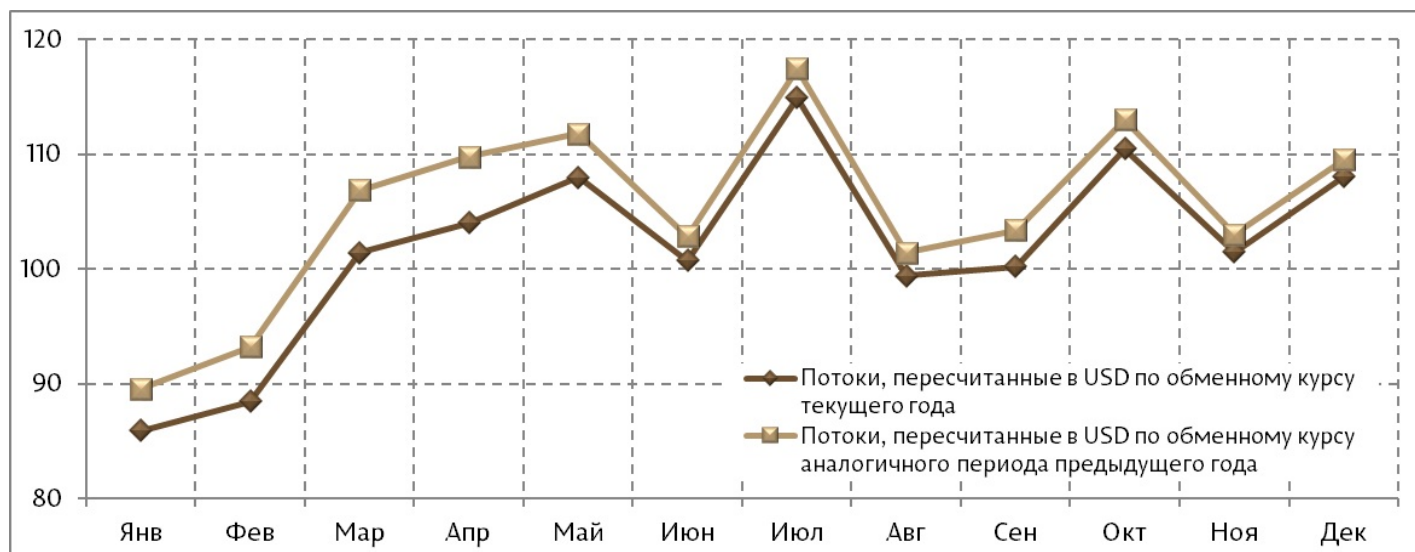


График 6.

**Влияние обменного курса USD/EUR и USD/RUB на денежные переводы за 2018 г. (млн. долларов США)**



#### Примечание:

Национальный банк Молдовы обращает внимание на то, что денежные переводы из-за границы в пользу физических лиц через лицензированные банки состоят не только из переводов граждан Молдовы, работающих за рубежом, но также включают следующие односторонние переводы:

1. местные переводы, в том числе заработной платы физическим лицам-резидентам от представительств нерезидентов (международных финансовых институтов, международных организаций, иностранных экономических агентов) в Республике Молдова (0,9% от общей суммы переводов);
2. переводы в пользу иностранных граждан, временно находящихся на территории Республики Молдова (0,3% от общей суммы трансфертов посредством систем денежных переводов);
3. социальные пенсии, пособия и алименты (0,6% от общей суммы переводов).

Денежные переводы из-за границы в пользу физических лиц через лицензированные банки включают также переводы физических лиц, выплаченные через отделения почтовой связи ГП "Poșta Moldovei" и осуществленные как с использованием систем денежных переводов, так и посредством международных почтовых переводов.

Отметим, что в сумму денежных переводов из-за границы в пользу физических лиц через лицензированные банки не включаются:

1. трансферты в пользу физических лиц, предназначенные для дальнейших инвестиций и осуществленные посредством платёжной системы SWIFT (в значительных суммах) составили в ноябре 2020 года 1,76 млн. долл. США;
2. международные трансферты посредством платёжной системы SWIFT в пользу физических лиц-нерезидентов, клиентов лицензированных банков Республики Молдова;
3. Так называемых банков из приднестровского региона Республики Молдова.

Динамические ряды показателей переводов денежных средств из-за границы в пользу физических лиц через лицензированные банки и ГП "Poșta Moldovei", а также их структура по валютам, представлены на официальном сайте НБМ

— Переводы денежных средств из-за границы (валовые) [2]

— Сезонно скорректированные временные ряды показателей переводов денежных средств из-за границы в пользу физических лиц

---

[3]

При публикации этой информации требуется указывать ссылку на данную страницу.

Vezi și

Tag-uri

объем переводов [4]

банковские переводы [5]

переводы из России [6]

переводы из ЕС [7]

---

**Sursa URL:**

<http://www.bnm.md/ro/node/61582>

**Legături conexe:**

[1] <http://www.bnm.md/bdi/pages/reports/dbp/DBP4.xhtml?id=0&lang=ru> [2]

<http://www.bnm.md/bdi/pages/reports/dbp/DBP14.xhtml?id=0&lang=ru> [3]

<http://www.bnm.md/bdi/pages/reports/dbp/DBP7.xhtml?id=0&lang=ru> [4] [http://www.bnm.md/ro/search?](http://www.bnm.md/ro/search?hashtags[0]=объем переводов)

[hashtags\[0\]=объем переводов](http://www.bnm.md/ro/search?hashtags[0]=банковские переводы) [5] [http://www.bnm.md/ro/search?hashtags\[0\]=банковские переводы](http://www.bnm.md/ro/search?hashtags[0]=переводы из России) [6]

[http://www.bnm.md/ro/search?hashtags\[0\]=переводы из России](http://www.bnm.md/ro/search?hashtags[0]=переводы из ЕС) [7] [http://www.bnm.md/ro/search?](http://www.bnm.md/ro/search?hashtags[0]=переводы из ЕС)

[hashtags\[0\]=переводы из ЕС](http://www.bnm.md/ro/search?hashtags[0]=переводы из ЕС)