

20.07.2021

Динамика рынка кредитов и депозитов в июне 2021 г.

Рынок кредитов

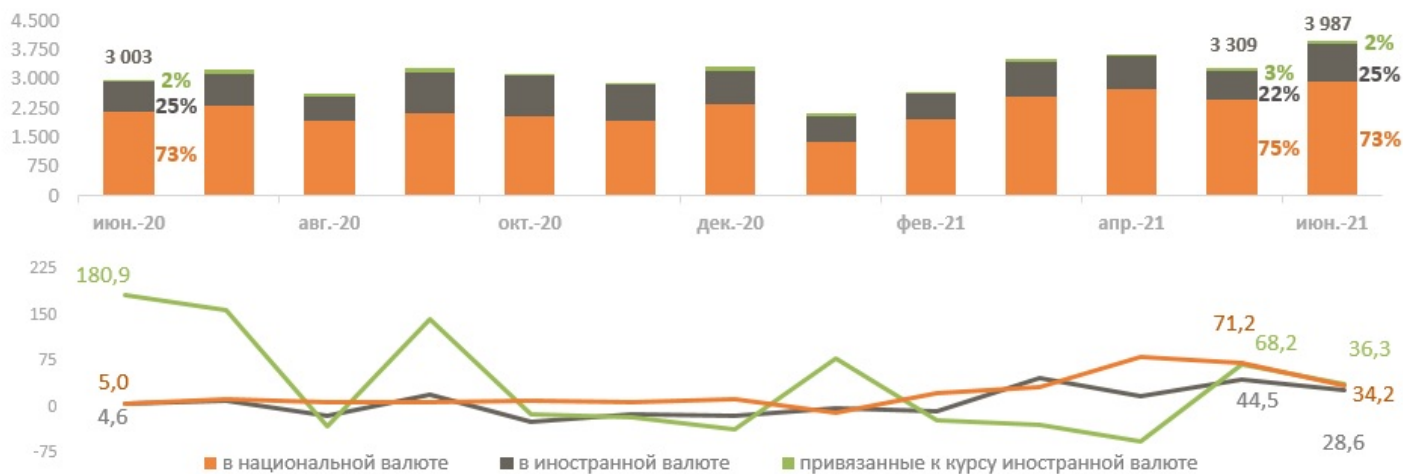
В июне 2021 г., вновь выданные кредиты¹ составили 3 987,0 миллиона леев, на 32,8 % выше июня 2020 г.

Структура вновь выданных кредитов (Диаграмма 1) в отчётном месяце представлена следующим образом:

- 73,4% составляют кредиты, выданные в национальной валюте, которые составили 2 927,7 миллиона леев (+18,1% по отношению к предыдущему месяцу и +34,2% по отношению к июню 2020 г.);
- 24,8% составляют кредиты, выданные в иностранной валюте, объём которых пересчитанный в MDL составил 986,6 миллиона леев (+35,1% по отношению к предыдущему месяцу и +28,6% по отношению к июню 2020 г.);
- 1,8% составляют кредиты, привязанные к курсу иностранной валюты², которые составили 72,7 миллиона леев (-26,3% по отношению к предыдущему месяцу и +36,3% по отношению к июню 2020 г.).

Диаграмма 1

Динамика вновь выданных кредитов, миллионы леев (верхний график) и годовой уровень роста вновь выданных кредитов, % (нижний график)

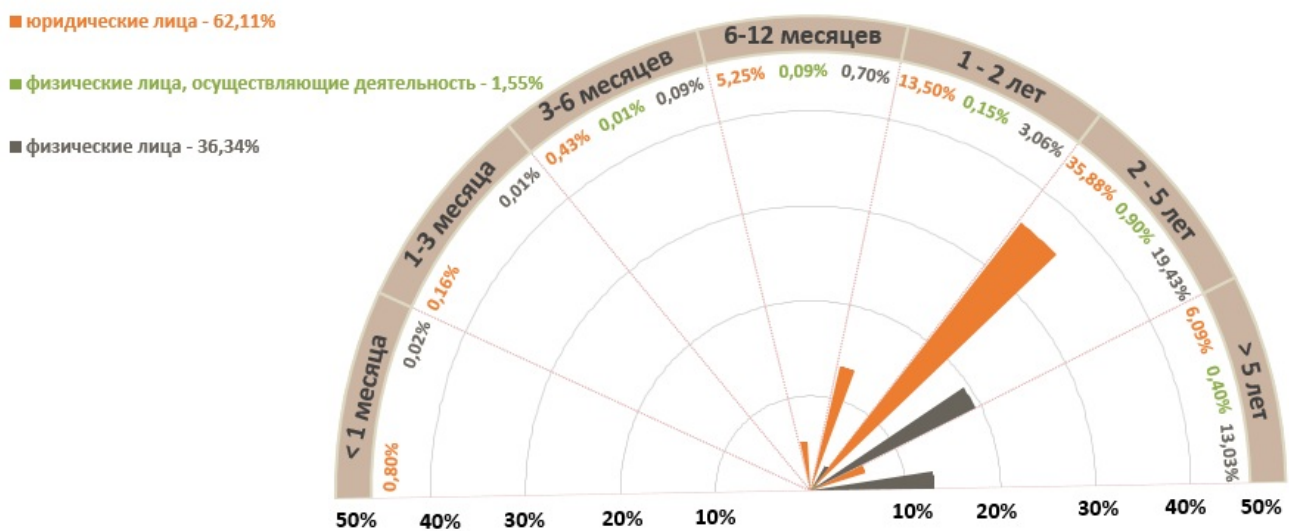


Источник: Отчет НБМ о средневзвешенных процентных ставках по вновь выданным кредитам и вновь привлеченным депозитам по банковской системе за июнь 2021 г.

Исходя из сроков выданных кредитов (Диаграмма 2), самыми привлекательными были кредиты, выданные на срок от 2 до 5 лет, составившие 56,2% от общего объема выданных кредитов. Объем этих кредитов, выданных юридическим лицам, составил 35,9% от общей суммы кредитов.

Диаграмма 2

Всего вновь выданных кредитов по срокам погашения и их доля, %



Источник: Отчет НБМ о средневзвешенных процентных ставках по вновь выданным кредитам и вновь привлеченным депозитам по банковской системе за июнь 2021 г.

Кредиты, выданные в национальной валюте (Диаграмма 3), представлены, в основном, кредитами, выданными физическим лицам (49,0%) и кредитами, выданными нефинансовым коммерческим обществам (44,5%). Среди кредитов, выданных нефинансовым коммерческим обществам, преобладают кредиты, выданные торговле (48,2%).

Кредиты в иностранной валюте были затребованы, в основном, нефинансовыми коммерческими обществами (88,9%), где на торговлю пришлось наибольшая доля (61,2%).

Диаграмма 3

Структура кредитов, выданных в национальной валюте по секторам, %



Источник: Отчет НБМ о средневзвешенных процентных ставках по вновь выданным кредитам и вновь привлеченным депозитам по банковской системе за июнь 2021 г.

Средневзвешенная процентная ставка по вновь выданным кредитам в национальной валюте составила 6,79%, в иностранной валюте – 4,10%, а по кредитам, привязанным к курсу иностранной валюты – 3,94%.

По сравнению с предыдущим месяцем средняя процентная ставка изменилась следующим образом (Диаграмма 4):

- по кредитам в национальной валюте снизилась на 0,02 процентных пункта (п. п.). Юридическим лицам были выданы кредиты по средней процентной ставке 8,02%, физическим лицам, осуществляющим

деятельность³ – по средней процентной ставке 8,08%, а физическим лицам – по средней процентной ставке 5,50%;

- по кредитам, выданным в иностранной валюте, увеличилась на 0,06 п. п. Юридическим лицам были выданы кредиты по средней процентной ставке 4,10%, физическим лицам, осуществляющим деятельность – по средней процентной ставке 5,25%, а физическим лицам – по средней процентной ставке 7,11%;
- по кредитам, привязанным к курсу иностранной валюты, снизилась на 0,45 п. п. Юридическим лицам были выданы кредиты по средней процентной ставке 3,81% и физическим лицам – по ставке 4,49%. Физические лица, осуществляющие деятельность, не затребовали этот вид кредита.

По сравнению с аналогичным периодом прошлого года ставка по кредитам, выданным в национальной валюте, снизилась на 1,37 п. п., в иностранной валюте увеличилась на 0,10 п. п., а по кредитам, привязанным к курсу иностранной валюты, снизилась на 0,91 п. п.

Диаграмма 4

Средневзвешенная процентная ставка по вновь выданным кредитам, %

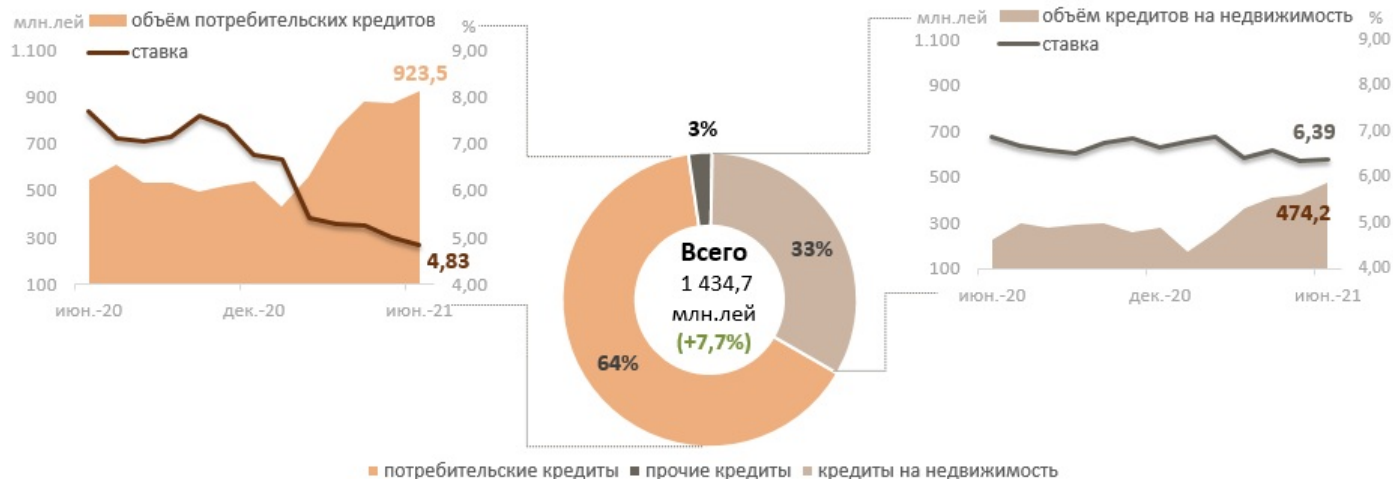


Источник: Отчет НБМ о средневзвешенных процентных ставках по вновь выданным кредитам и вновь привлеченным депозитам по банковской системе за июнь 2021 г.

Объем кредитов в национальной валюте, выданных физическим лицам, в июне 2021 г. увеличился по сравнению с предыдущим месяцем на 7,7% и составил 1 434,7 миллиона леев (диаграмма 5). Средняя процентная ставка по данным кредитам снизилась на 0,07 п. п.

Диаграмма 5

Выданные кредиты в национальной валюте физическим лицам



Источник: Отчет НБМ о средневзвешенных процентных ставках по вновь выданным кредитам и вновь привлеченным депозитам по банковской системе за июнь 2021 г.

С точки зрения цели выданных кредитов наибольшую долю (64,4%) составили потребительские кредиты, которые были выданы по средней процентной ставке 4,83% (-0,16 п. п. по сравнению с предыдущим месяцем и -2,85 п. п. по отношению к июню 2020 г.).

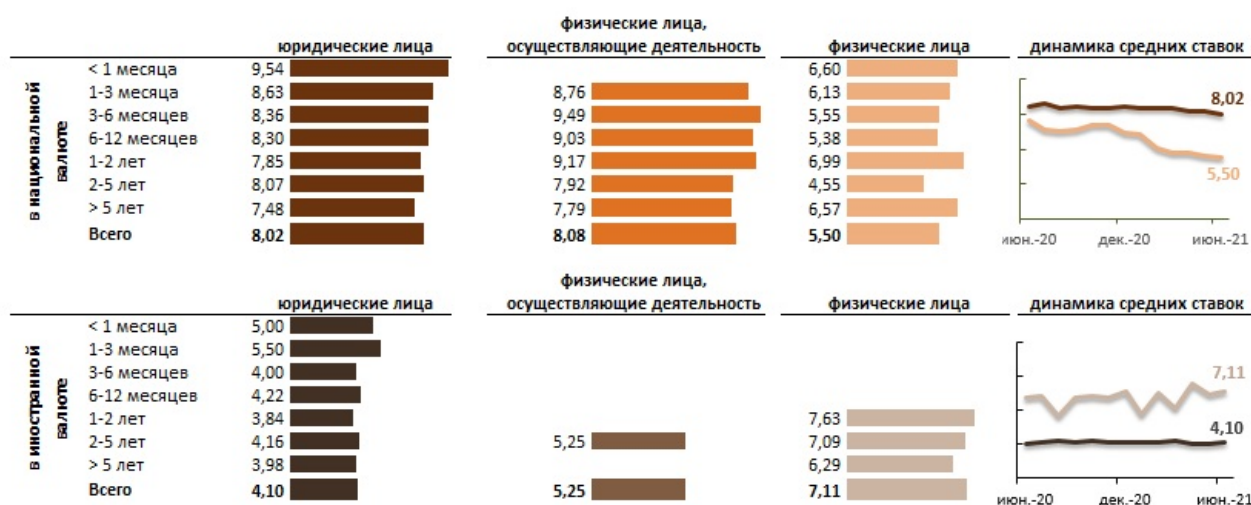
Средняя процентная ставка по кредитам на недвижимость увеличилась на 0,03 п. п. по сравнению с предыдущим месяцем и снизилась на 0,49 п. п. по отношению к июню 2020 г.

Следует отметить, что 97,7% из общего объема кредитов на недвижимость, были выданы в национальной валюте. Потребительские кредиты также были выданы, в основном, в национальной валюте (99,8% от общего объема потребительских кредитов).

Кредиты в национальной валюте со сроком погашения от 2 до 5 лет, являющиеся наиболее востребованными в отчетном месяце, были выданы по средней процентной ставке 6,38% (юридическим лицам – по ставке 8,07%, физическим лицам, осуществляющим деятельность - 7,92%, а физическим лицам – 4,55%) (Диаграмма 6).

Диаграмма 6

Средние процентные ставки по вновь выданным кредитам, по срокам погашения, %



Источник: Отчет НБМ о средневзвешенных процентных ставках по вновь выданным кредитам и вновь привлеченным депозитам по банковской системе за июнь 2021 г.

Самая высокая средняя ставка по кредитам, выданным в национальной валюте, была зафиксирована по кредитам со сроком погашения до 1 месяца и составила 9,44% (ставка по кредитам, выданным юридическим

лицам составила 9,54%, физическим лицам – 6,60%, а физические лица, осуществляющие деятельность, не затребовали кредиты с таким сроком погашения).

Кредиты, выданные в иностранной валюте, со сроком от 2 до 5 лет (являясь самыми востребованными в отчётном месяце) были выданы по средней процентной ставке - 4,16 % (юридическим лицам были выданы кредиты по средней процентной ставке 4,16 %, физическим лицам, осуществляющим деятельность – по ставке 5,25 %, а физическим лицам - по ставке 7,09 % (Диаграмма 6)).

Рынок депозитов

В июне 2021 г. вновь привлеченные депозиты составили 2 230,8 миллиона леев, увеличившись на 18,5 % по сравнению с июнем 2020 г. (Диаграмма 7).

Диаграмма 7

Динамика вновь привлеченных срочных депозитов (верхний график) и их изменение по отношению к предыдущему месяцу (нижний график), миллионы леев



Источник: Отчет НБМ о средневзвешенных процентных ставках по вновь выданным кредитам и вновь привлеченным депозитам по банковской системе за июнь 2021 г.

Объём вновь привлеченных депозитов составил:

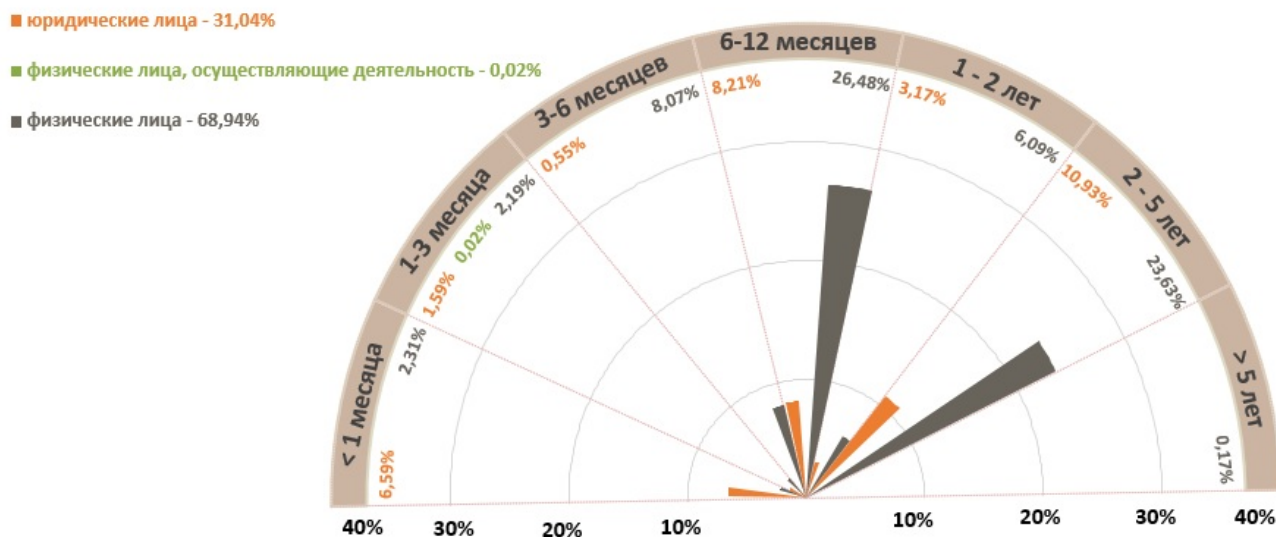
- в национальной валюте - 1 490,2 миллиона леев (+6,2% по сравнению с предыдущим месяцем и +22,0 % по отношению к июню 2020 г.);
- в иностранной валюте, пересчитанный в MDL - 740,6 миллиона леев (+15,1% по сравнению с предыдущим месяцем и + 12,1% по отношению к июню 2020 г.).

Доля депозитов, привлеченных в национальной валюте, составила 66,8%, а в иностранной валюте – 33,2%.

Вновь привлеченные депозиты были представлены, в основном, депозитами физических лиц (Диаграмма 8), на долю которых приходится 69,0% (40,8% составили депозиты, привлеченные в национальной валюте и 28,2% - в иностранной валюте).

Диаграмма 8

Привлеченные депозиты, по срокам погашения и их доля, %



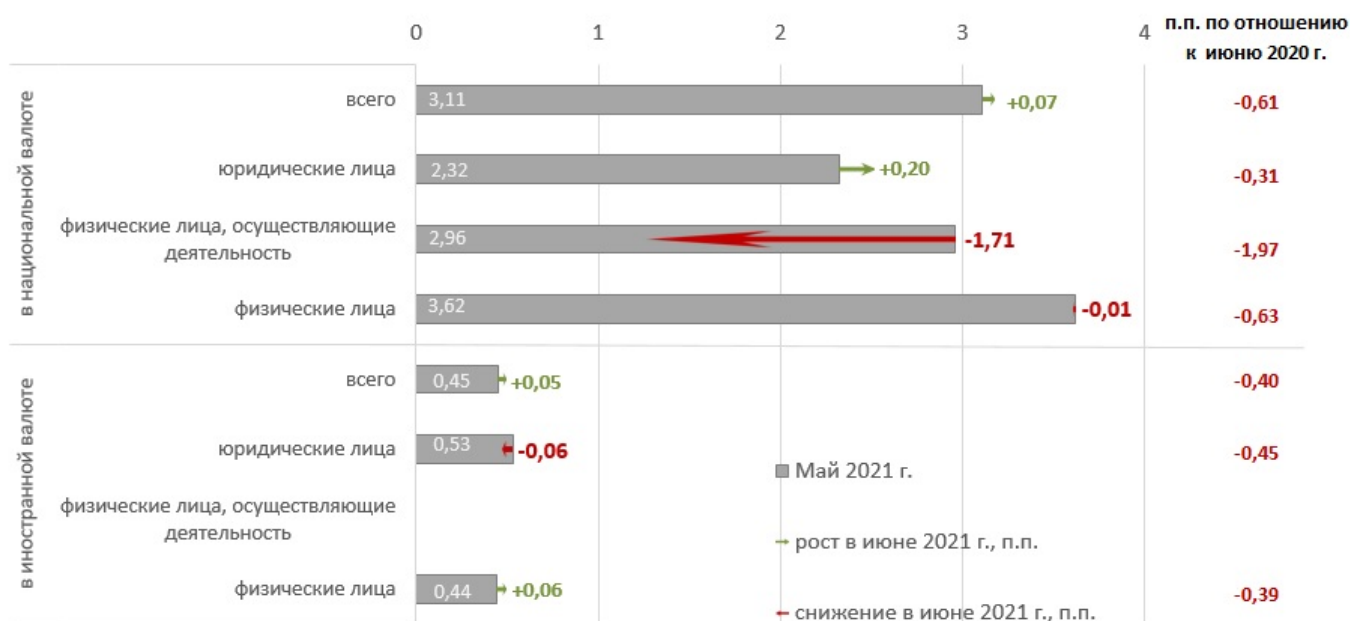
Источник: Отчет НБМ о средневзвешенных процентных ставках по вновь выданным кредитам и вновь привлеченным депозитам по банковской системе за июнь 2021 г.

С точки зрения сроков размещения, самыми привлекательными, были депозиты со сроком от 6 до 12 месяцев, которые составили 34,7% от всего объема привлеченных срочных депозитов (26,5% - депозиты физических лиц).

Средняя процентная ставка по вновь привлеченным срочным депозитам в национальной валюте составила - 3,18%, а в иностранной валюте – 0,50%.

Диаграмма 9

Средневзвешенные процентные ставки по вновь привлеченным депозитам, %



Источник: Отчет НБМ о средневзвешенных процентных ставках по вновь выданным кредитам и вновь привлеченным депозитам по банковской системе за июнь 2021 г.

По сравнению с предыдущим месяцем средняя процентная ставка изменилась следующим образом:

- по депозитам, привлеченным в национальной валюте, увеличилась на 0,07 п. п. Юридические лица разместили депозиты по средней процентной ставке 2,52%, физические лица, осуществляющие деятельность – по средней процентной ставке 1,25%, а физические лица – по средней процентной ставке

3,61%;

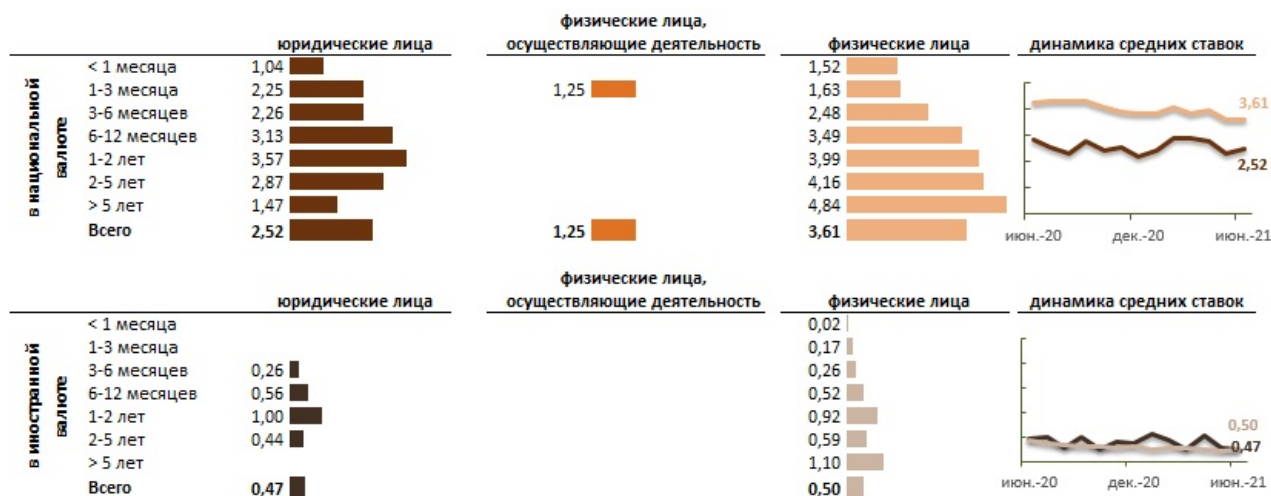
- по депозитам, привлечённым в иностранной валюте, увеличилась на 0,05 п. п. Юридические лица разместили депозиты по средней процентной ставке 0,47%, физические лица – по средней процентной ставке 0,50%, а физические лица, осуществляющие деятельность, не размещали депозиты в иностранной валюте.

По сравнению с тем же периодом предыдущего года, наблюдается снижение средней процентной ставки по депозитам, привлеченным как в национальной, так и в иностранной валюте (Диаграмма 9).

Депозиты в национальной валюте со сроком размещения от 6 до 12 месяцев, будучи наиболее привлекательными в отчетном периоде, были привлечены по средней процентной ставке 3,38% (юридические лица – 3,13%, а физические лица - 3,49%) (Диаграмма 10).

Диаграмма 10

Средние процентные ставки по вновь привлеченным депозитам, по срокам размещения, %



Источник: Отчет НБМ о средневзвешенных процентных ставках по вновь выданным кредитам и вновь привлеченным депозитам по банковской системе за июнь 2021 г.

В случае депозитов в иностранной валюте, наиболее привлекательными были депозиты со сроком от 2 до 5 лет, которые были размещены по ставке - 0,54% (юридические лица – 0,44 %, физические лица – 0,59 %).

Самая высокая средняя ставка по депозитам в национальной валюте была зафиксирована:

- по депозитам юридических лиц со сроком - от 1 до 2 лет (3,57%);
- по депозитам физических лиц, осуществляющих деятельность, - со сроком от 1 до 3 месяцев (1,25%);
- по депозитам физических лиц - со сроком более 5 лет (4,84 %).

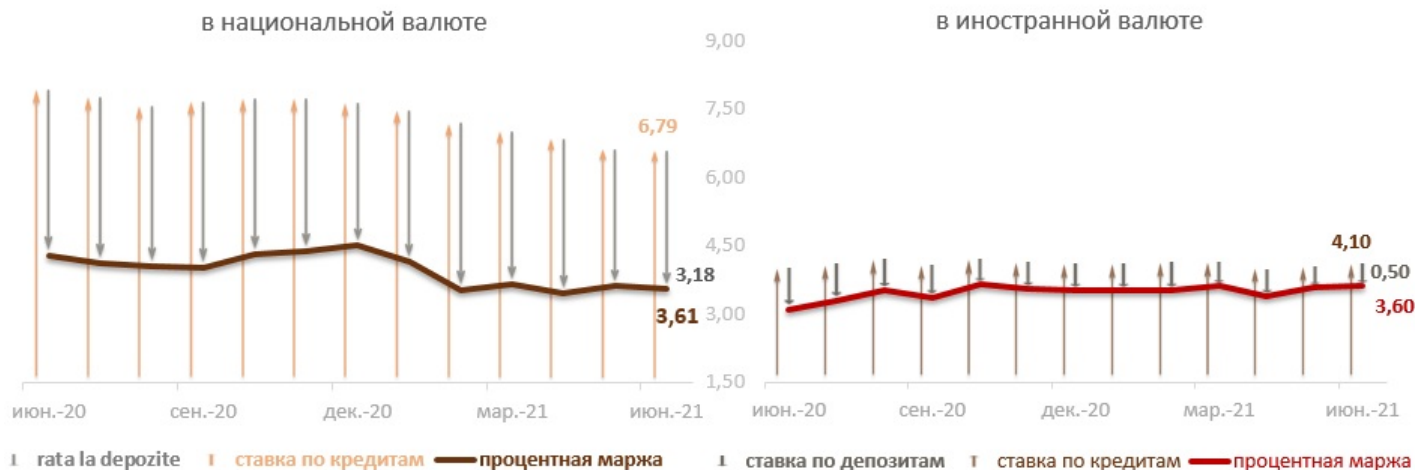
Самая высокая средняя процентная ставка по депозитам, привлеченным в иностранной валюте, была зарегистрирована:

- по депозитам юридических лиц со сроком от 1 до 2 лет (1,00%);
- по депозитам физических лиц со сроком более 5 лет (1,10%).

Банковская маржа процентной ставки по операциям в национальной валюте составила 3,61 п. п., а в иностранной валюте – 3,60 п. п.

Диаграмма 11

Маржа процентной ставки, п. п.



Источник: Отчет НБМ о средневзвешенных процентных ставках по вновь выданным кредитам и вновь привлеченным депозитам по банковской системе за июнь 2021 г.

Маржа процентной ставки по операциям в национальной валюте снизилась на 0,09 п. п. по сравнению с предыдущим месяцем и на 0,76 п. п. по сравнению с июнем 2020 г. (Диаграмма 11).

Маржа процентной ставки по операциям в иностранной валюте увеличилась на 0,01 п. п. по сравнению с предыдущим месяцем и на 0,50 п. п. по сравнению с июнем 2020 г.

1. Информация, представленная в публикации отражена согласно Инструкции о порядке составления и представления отчетов о процентных ставках, применяемых банками Республики Молдова, утвержденной ПИК НБМ № 331 от 01.12.2016, Официальный монитор Республики Молдова № 441-451 от 16.12.2016 с последующими изменениями и дополнениями.

2. Кредиты, привязанные к валютному курсу согласно Регламенту, об открытой валютной позиции банка, утвержденной ПИК НБМ № 126 от 28.11.1997 Официальный монитор Республики Молдова № 112-114/198 от 14.10.1999 с последующими изменениями и дополнениями, представляют собой активы, остатки которых в соответствии с условиями соответствующих договоров, заключенных банком, меняются в зависимости от эволюции курса молдавского лея по отношению к иностранной валюте, к которой сделана привязка.

3. Физические лица, осуществляющие деятельность, согласно Инструкции о порядке составления и предоставления банками отчета по денежной статистике, утвержденной ПАС НБМ № 255 от 17.11.2011, Официальный монитор Республики Молдова № 206-215 от 02.12.2011 с последующими изменениями и дополнениями, осуществляют деятельность в рамках ассоциаций физических лиц, не имеющие статуса юридического лица, но являющиеся производителями товаров и услуг на рынке, а именно: индивидуальные предприятия, фермерские хозяйства, нотариусы, адвокаты, судебные исполнители и т.д.

Vezi și

Tag-uri

[депозиты](#) ^[1]

[кредиты](#) ^[2]

[средняя процентная ставка](#) ^[3]

[рынок кредитов](#) ^[4]

[рынок депозитов](#) ^[5]

[рынок кредитов и депозитов](#) ^[6]

Sursa URL:

<http://www.bnm.md/ro/node/62646>

Legături conexe:

[1] [http://www.bnm.md/ro/search?hashtags\[0\]=депозиты](http://www.bnm.md/ro/search?hashtags[0]=депозиты) [2] [http://www.bnm.md/ro/search?hashtags\[0\]=кредиты](http://www.bnm.md/ro/search?hashtags[0]=кредиты) [3] [http://www.bnm.md/ro/search?hashtags\[0\]=средняя процентная ставка](http://www.bnm.md/ro/search?hashtags[0]=средняя процентная ставка) [4] [http://www.bnm.md/ro/search?hashtags\[0\]=рынок кредитов](http://www.bnm.md/ro/search?hashtags[0]=рынок кредитов) [5] [http://www.bnm.md/ro/search?hashtags\[0\]=рынок депозитов](http://www.bnm.md/ro/search?hashtags[0]=рынок депозитов) [6] [http://www.bnm.md/ro/search?hashtags\[0\]=рынок кредитов и депозитов](http://www.bnm.md/ro/search?hashtags[0]=рынок кредитов и депозитов)