



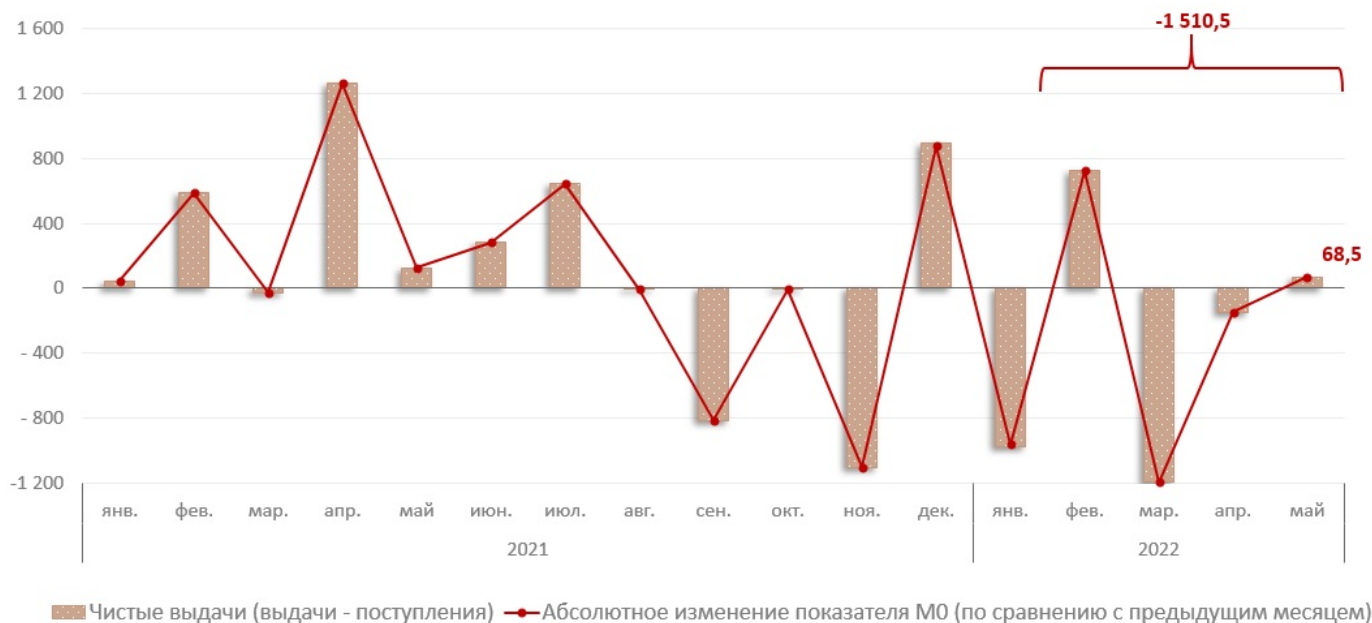
20.06.2022

Анализ объема кассовых операций в национальной валюте за январь - май 2022 года

В мае 2022 г., деньги в обращении (M0)¹ составили 30 188,2 млн леев, снизившись на 1 510,5 млн леев (5,1%) по сравнению с декабрем 2021 г. (диаграмма № 1) в результате превышения за январь - май 2022 г. объема совокупных поступлений над объемом совокупных выдач наличных денег в банковскую систему² на 1 523,2 млн леев.

Диаграмма № 1.

Взаимосвязь показателя M0 с объемом кассовых операций, млн леев



В январе - мае 2022 г., объем денежных поступлений увеличился на 21,4% по сравнению с аналогичным периодом прошлого года и составил 67 635,8 млн леев. Увеличение объема поступлений наличных денежных средств обусловлено, в основном, увеличением на 10,8% поступлений от реализации потребительских товаров (независимо от каналов их реализации), которые имеют наибольшую долю (51,5%) в совокупном объеме поступлений (Диаграмма № 2). В то же время поступления от продажи иностранной валюты физическим лицам увеличились в 3,3 раза, составив 5 786,2 млн леев (эквивалент 315,7 млн долларов США³).

Данная динамика была подкреплена увеличением источников с наибольшей долей денежных поступлений.

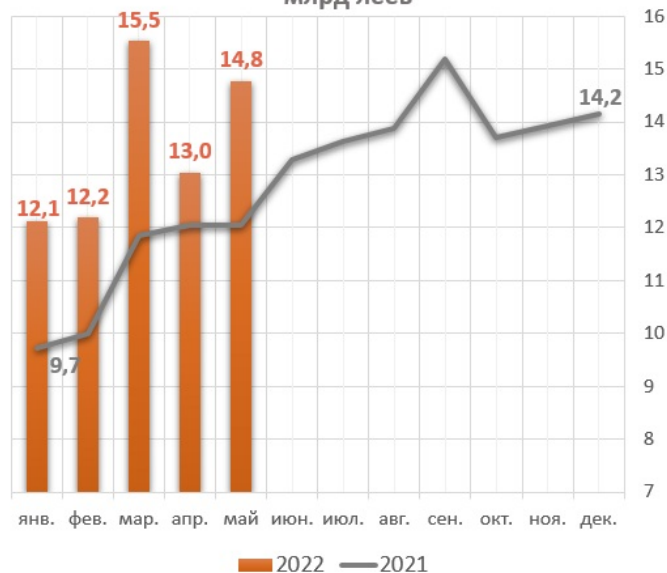
Диаграмма № 2.

Основные источники поступлений денежных средств в кассы лицензированных банков и их месячная динамика

Основные источники денежных поступлений, совокупно январь-май, млрд. леев



Помесячная динамика денежных поступлений, млрд. леев



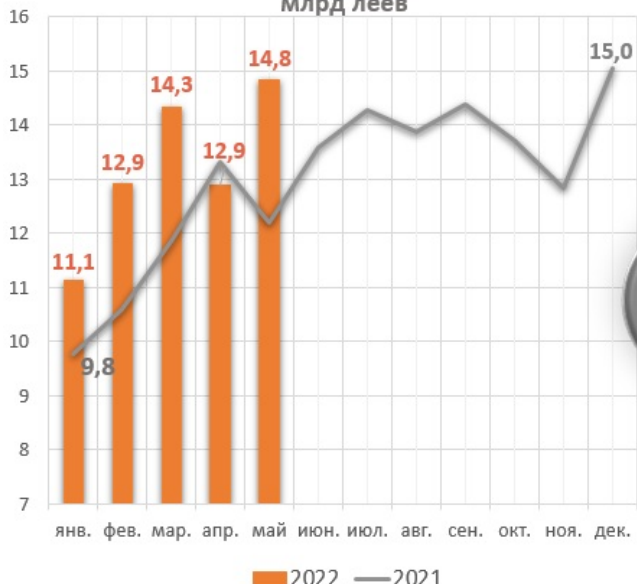
В то же время, в мае 2022 г., объем денежных поступлений составил 14 766,0 млн леев (+13,2% по сравнению с апрелем 2022 г. и +22,4% по сравнению с маем 2021 г.)

Объем выдач наличных денежных средств из касс лицензированных банков в январе - мае 2022 г. увеличился на 14,6% по сравнению с аналогичным периодом прошлого года и составил 66 112,5 млн леев (Диаграмма № 3).

Диаграмма № 3.

Целевое назначение выдач наличных денежных средств из касс лицензированных банков и их ежемесячная динамика⁴

Помесячная динамика выдач денежных средств, млрд. леев



Назначение выданных денежных средств, январь-май 2022 г., млрд. леев



Данное изменение обусловлено, в основном, увеличением выдач со счетов физических лиц⁵ на 4 337,2 млн леев (33,7%), которые составили 17 205,0 млн леев. Их доля увеличилась на 3,7 процентных пункта и составила 26,0% в общем объеме выдач наличных денежных средств.

В то же время выдачи на покупку иностранной валюты у физических лиц снизились на 6,6%, составив 15 344,0 млн леев (эквивалент 836,5 млн долларов США⁶), что составляет 23,2% от общего объема совокупных выдач.

Следует отметить, что существенная доля в 22,8% от общего объема всех выдач пришлась на выдачи денежных средств из банкоматов, которые увеличились в январе - мае 2022 года на 37,0% по сравнению с аналогичным периодом прошлого года.

В мае 2022 г. объем выдач составил 14 834,5 млн леев, будучи ниже на 68,5 млн леев чем объем поступлений. По сравнению с апрелем 2022 г. совокупные выдачи денежных средств увеличились на 1 941,4 млн леев или на 15,1%.

— [Объем кассовых операций и компоненты поступлений и выдач по банковской системе Республики Молдова за январь - май 2022 г.xls](#)

[1]

— [Инструкция о порядке составления банками Отчета об объеме кассовых операций](#) [2]

-
1. Деньги в обращении (M0) представляют собой денежную наличность, введенную в обращение НБМ, за исключением денежной наличности в кассах банков и кассе НБМ.
 2. В объем поступлений и выдач включены операции с памятные монетами.
 3. Пересчитано по официальному среднему обменному курсу.
 4. Агрегированные данные могут не соответствовать в точности сумме их компонентов из-за математического округления
 5. Включены текущие, депозитные и карточные счета.
 6. Пересчитано по официальному среднему обменному курсу.

Vezi și

Tag-uri

[объем кассовых операций в национальной валюте](#) [3]

[Анализ объема кассовых операций в национальной валюте](#) [4]

[объем совокупных выдач над наличных денег](#) [5]

[объем совокупных поступлений наличных денег](#) [6]

Sursa URL:

<http://www.bnm.md/ro/node/64011>

Legături conexe:

[1] http://www.bnm.md/files/anexa_05_ru_1.xls [2] <https://www.bnm.md/ru/content/instrukciya-o-poryadke-sostavleniya-bankami-otcheta-o-kassovyh-ovorotah-utverzhdennaya-pas> [3] [http://www.bnm.md/ro/search?hashtags\[0\]=объем кассовых операций в национальной валюте](http://www.bnm.md/ro/search?hashtags[0]=объем кассовых операций в национальной валюте) [4] [http://www.bnm.md/ro/search?hashtags\[0\]=Анализ объема кассовых операций в национальной валюте](http://www.bnm.md/ro/search?hashtags[0]=Анализ объема кассовых операций в национальной валюте) [5] [http://www.bnm.md/ro/search?hashtags\[0\]=объем совокупных выдач над наличных денег](http://www.bnm.md/ro/search?hashtags[0]=объем совокупных выдач над наличных денег) [6] [http://www.bnm.md/ro/search?hashtags\[0\]=объем совокупных поступлений наличных денег](http://www.bnm.md/ro/search?hashtags[0]=объем совокупных поступлений наличных денег)