

19.08.2022

## Динамика рынка кредитов и депозитов в июле 2022 г.

### Рынок кредитов

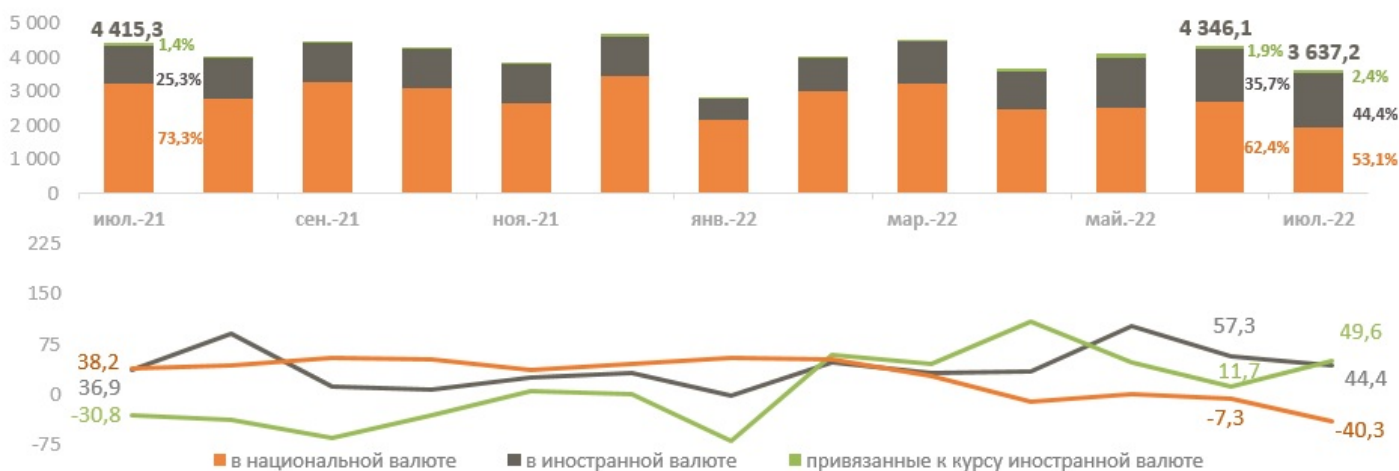
В июле 2022 г., вновь выданные кредиты<sup>1</sup> составили 3 637,2 млн. леев<sup>2</sup>, на 17,6% ниже июля 2021 г.

Структура вновь выданных кредитов (Диаграмма 1) в отчётном месяце представлена следующим образом:

- 53,1% составляют кредиты, выданные в национальной валюте, которые составили 1 932,9 млн. леев (-28,8% по отношению к предыдущему месяцу и -40,3% по отношению к июлю 2021 г.);
- 44,4% составляют кредиты, выданные в иностранной валюте, объём которых пересчитанный в леи составил 1 615,3 млн. леев (+4,1% по отношению к предыдущему месяцу и +44,4% по отношению к июлю 2021 г.);
- 2,4% составляют кредиты, привязанные к курсу иностранной валюты<sup>3</sup>, которые составили 89,0 млн. леев (+9,5% по отношению к предыдущему месяцу и +49,6% по отношению к июлю 2021 г.).

Диаграмма 1

Динамика вновь выданных кредитов, млн. леев (верхний график) и годовой уровень роста вновь выданных кредитов, % (нижний график)<sup>2</sup>

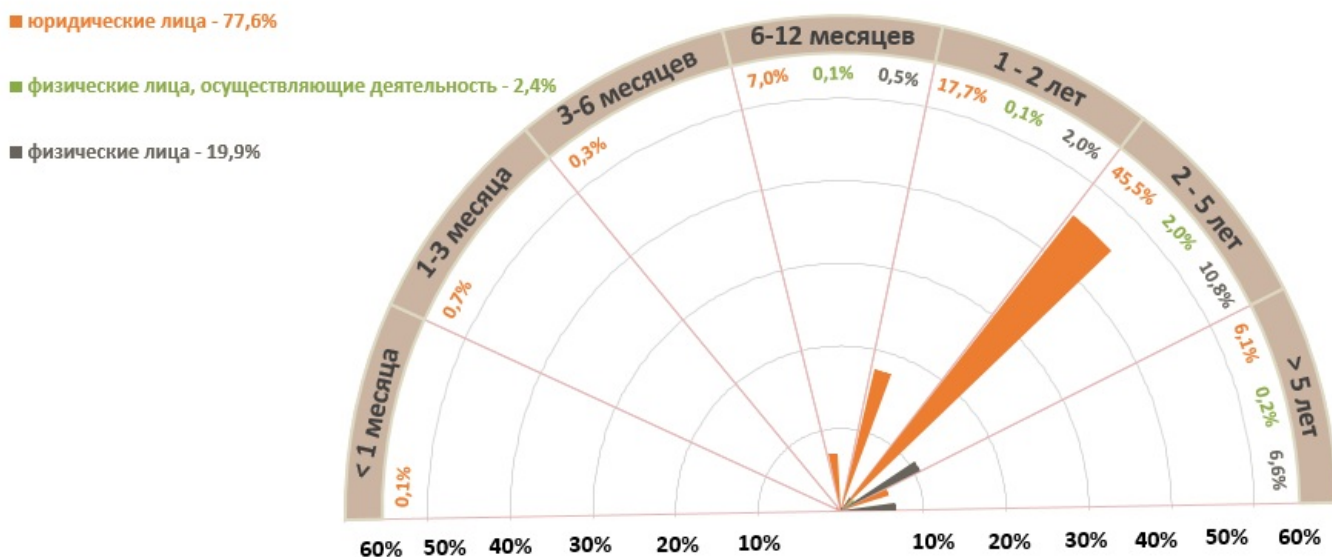


Источник: Отчет НБМ о средневзвешенных процентных ставках по вновь выданным кредитам и вновь привлеченным депозитам по банковской системе за июль 2022 г.

Исходя из сроков выданных кредитов (Диаграмма 2), самыми востребованными были кредиты, выданные на срок от 2 до 5 лет, составившие 58,3 % от общего объема выданных кредитов. Объем этих кредитов, выданных юридическим лицам, составил 45,5% от общей суммы кредитов.

Диаграмма 2

Структура вновь выданных кредитов по срокам погашения, %<sup>2</sup>



Источник: Отчет НБМ о средневзвешенных процентных ставках по вновь выданным кредитам и вновь привлеченным депозитам по банковской системе за июль 2022 г.

Кредиты, выданные в национальной валюте (Диаграмма 3), представлены, в основном, кредитами, выданными нефинансовым коммерческим обществам (58,9%) и кредитами, выданными физическим лицам (35,3%). Среди кредитов, выданных нефинансовым коммерческим обществам, преобладают кредиты, выданные торговле (46,5%).

Диаграмма 3

**Структура кредитов, выданных в национальной валюте по секторам, %<sup>2</sup>**



Источник: Отчет НБМ о средневзвешенных процентных ставках по вновь выданным кредитам и вновь привлеченным депозитам по банковской системе за июль 2022 г.

Кредиты в иностранной валюте были затребованы, в основном, нефинансовыми коммерческими обществами (95,5%), где на торговлю пришлось наибольшая доля (46,5%).

**Средневзвешенная номинальная процентная ставка по вновь выданным кредитам в национальной валюте составила 12,79 %, в иностранной валюте – 4,27%, а по кредитам, привязанным к курсу иностранной валюты – 4,37%.**

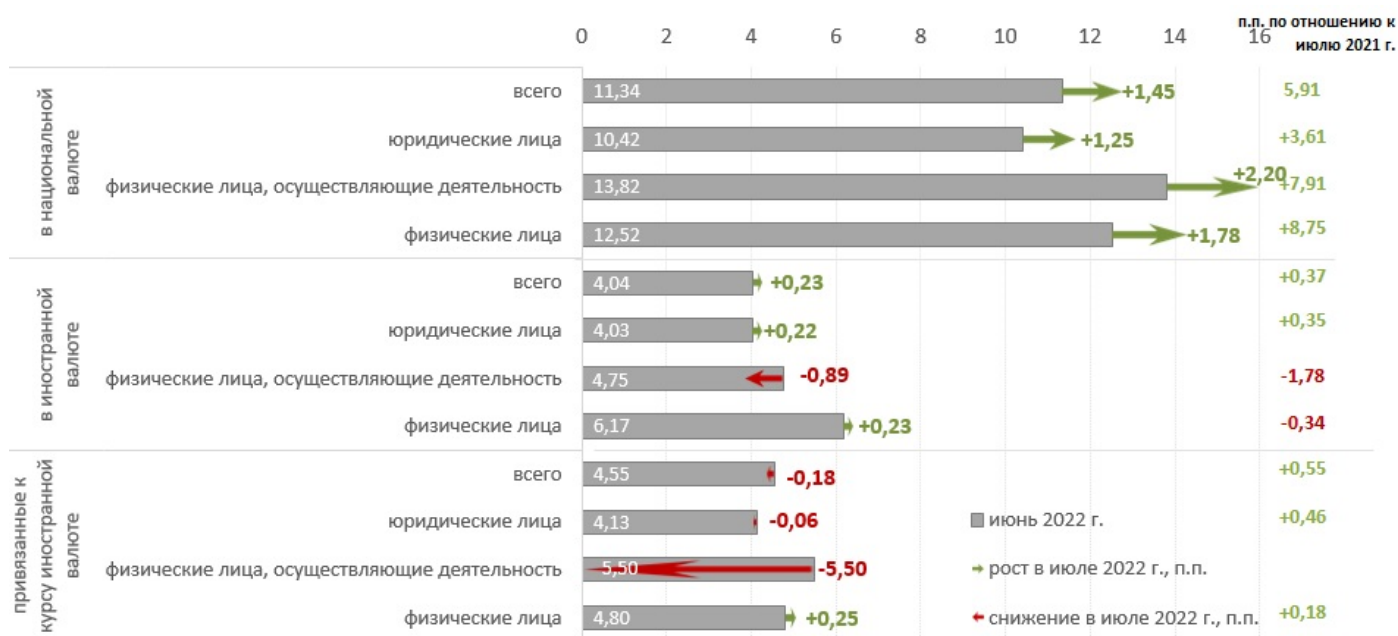
По сравнению с предыдущим месяцем средняя процентная ставка изменилась следующим образом (Диаграмма 4):

- по кредитам в национальной валюте увеличилась на 1,45 процентных пункта (п. п.). Юридическим лицам были выданы кредиты по средней процентной ставке 11,67%, физическим лицам, осуществляющим деятельность<sup>4</sup> – по средней процентной ставке 16,02%, а физическим лицам – по средней процентной ставке 14,30%;
- по кредитам, выданным в иностранной валюте, увеличилась на 0,23 п. п. Юридическим лицам были выданы кредиты по средней процентной ставке 4,25%, физические лица, осуществляющие деятельность – по средней процентной ставке 3,86%, а физическим лицам – по средней процентной ставке 6,40%;
- по кредитам, привязанным к курсу иностранной валюты, снизилась на 0,18 п. п. Юридическим лицам были выданы кредиты по средней процентной ставке 4,07%, физическим лицам по средней процентной ставке 5,05%. Физические лица, осуществляющие деятельность, не затребовали данный вид кредитов.

По сравнению с аналогичным периодом прошлого года средневзвешенная номинальная процентная ставка по кредитам, выданным в национальной валюте, увеличилась на 5,91 п. п., по кредитам, в иностранной валюте на 0,37 п. п., а привязанным к курсу иностранной валюты увеличилась на 0,55 п. п.

Диаграмма 4

**Средневзвешенная номинальная процентная ставка по вновь выданным кредитам, %**

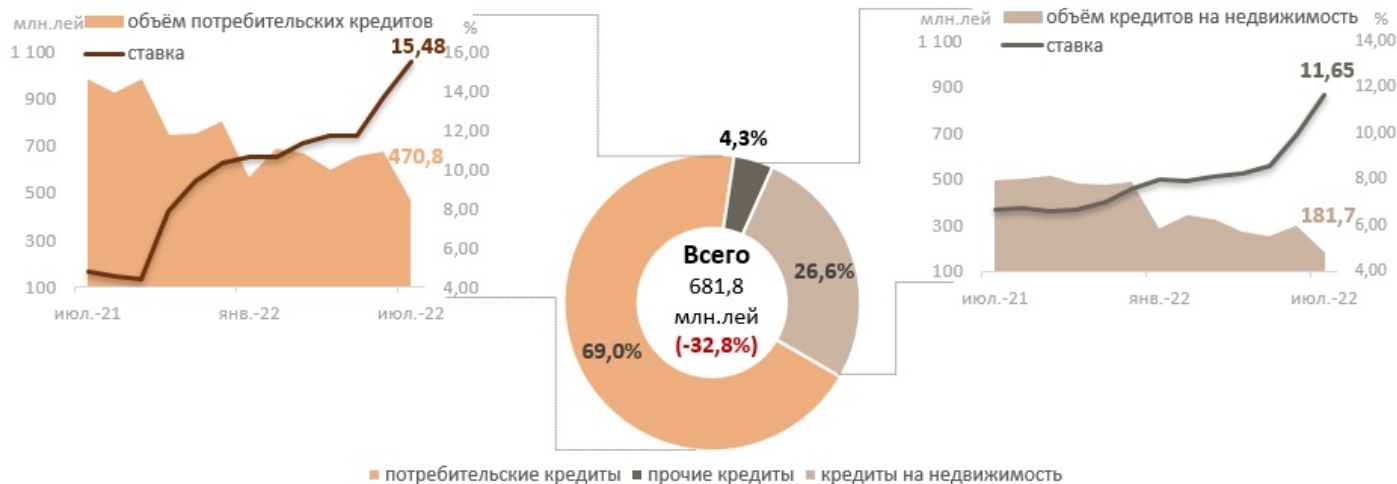


Источник: Отчет НБМ о средневзвешенных процентных ставках по вновь выданным кредитам и вновь привлеченным депозитам по банковской системе за июль 2022 г.

Объем кредитов в национальной валюте, выданных физическим лицам, в июле 2022 г., снизился по сравнению с предыдущим месяцем на 32,8% и составил 681,8 млн. леев (Диаграмма 5). Средняя ставка по данным кредитам увеличилась на 1,78 п. п.

Диаграмма 5

**Кредиты, выданные физическим лицам в национальной валюте<sup>2</sup>**



Источник: Отчет НБМ о средневзвешенных процентных ставках по вновь выданным кредитам и вновь привлеченным депозитам по банковской системе за июль 2022 г.

С точки зрения цели выданных кредитов наибольшую долю (69,0%) составили потребительские кредиты, которые были выданы по средней процентной ставке 15,48% (+1,78 п. п. по сравнению с предыдущим месяцем и +10,68 п. п. по отношению к июлю 2021 г.).

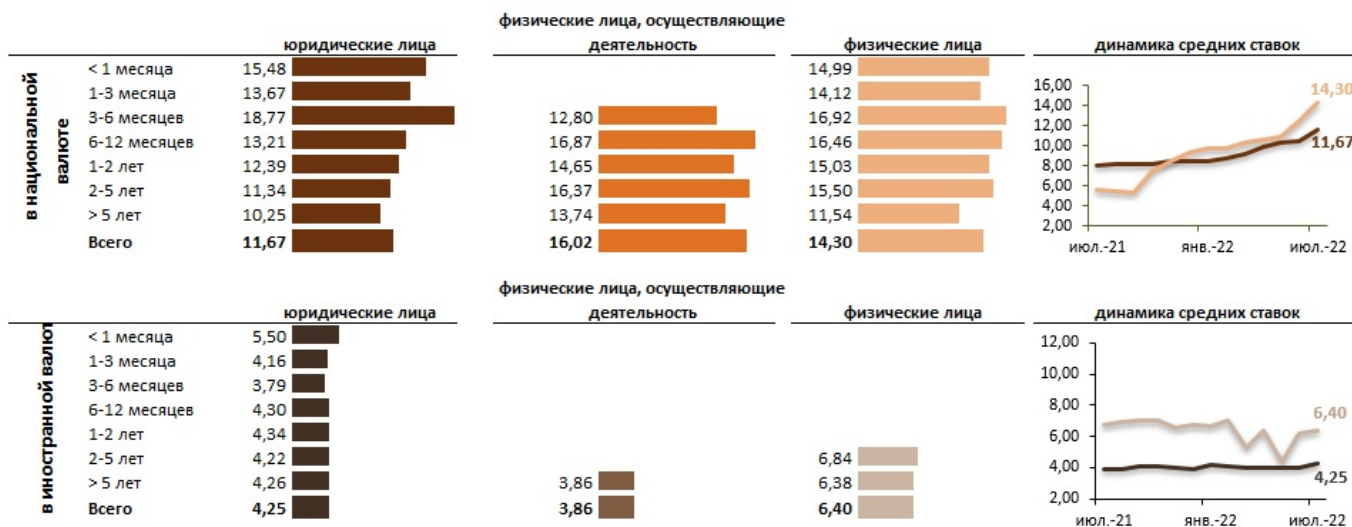
Средняя процентная ставка по кредитам на недвижимость в национальной валюте увеличилась на 1,72 п. п. по сравнению с предыдущим месяцем и на 4,98 п. п. по отношению к июлю 2021 г. и составила 11,65%.

Следует отметить, что 81,1% из общего объема кредитов на недвижимость, были выданы в национальной валюте. Потребительские кредиты также были выданы, в основном, в национальной валюте (99,6% от общего объема потребительских кредитов).

Кредиты в национальной валюте (Диаграмма б) со сроком погашения от 2 до 5 лет, являющиеся наиболее востребованными в отчетном месяце, были выданы по средней процентной ставке 13,05% (юридическим лицам – по ставке 11,34%, физическим лицам, осуществляющим деятельность – 16,37%, а физическим лицам – 15,50%).

Диаграмма 6

**Средние процентные ставки по вновь выданным кредитам, по срокам погашения, %**



Источник: Отчет НБМ о средневзвешенных процентных ставках по вновь выданным кредитам и вновь привлеченным депозитам по банковской системе за июль 2022 г.

Самая высокая средняя ставка по кредитам, выданным в национальной валюте, была зафиксирована по кредитам со сроком погашения от 3 до 6 месяцев составив 16,50%.

Кредиты, выданные в иностранной валюте, со сроком от 2 до 5 лет (наибольший объем в отчетном месяце) были выданы по средней процентной ставке – 4,22% (юридическим лицам были выданы кредиты по средней процентной ставке 4,22%, физическим лицам - по ставке 6,84%, а физические лица, осуществляющим деятельность, не востребовали данный вид кредитов (Диаграмма 6)).

## Рынок депозитов

В июле 2022 г. вновь привлеченные срочные депозиты составили 3 565,2 млн. леев<sup>2</sup>, увеличившись на 40,8% по сравнению с июлем 2021 г. (Диаграмма 7).

Диаграмма 7

Динамика вновь привлеченных срочных депозитов (верхний график) и их изменение по отношению к предыдущему месяцу (нижний график), млн. леев<sup>2</sup>



Источник: Отчет НБМ о средневзвешенных процентных ставках по вновь выданным кредитам и вновь привлеченным депозитам по банковской системе за июль 2022 г.

Объём вновь привлеченных депозитов составил:

- в национальной валюте – 2 610,6 млн. леев (-12,4% по сравнению с предыдущим месяцем и +73,5% по отношению к июлю 2021 г.);
- в иностранной валюте, пересчитанный в леи – 954,6 млн. леев (-3,1% по сравнению с предыдущим месяцем и -7,1% по отношению к июлю 2021 г.).

Доля депозитов, привлеченных в национальной валюте, составила 73,2%, а в иностранной валюте – 26,8%.

Вновь привлеченные депозиты были представлены, в основном, депозитами физических лиц (Диаграмма 8), на долю которых приходится 74,2%<sup>2</sup> (58,1% составили депозиты, привлеченные в национальной валюте и 16,1% - в иностранной валюте).

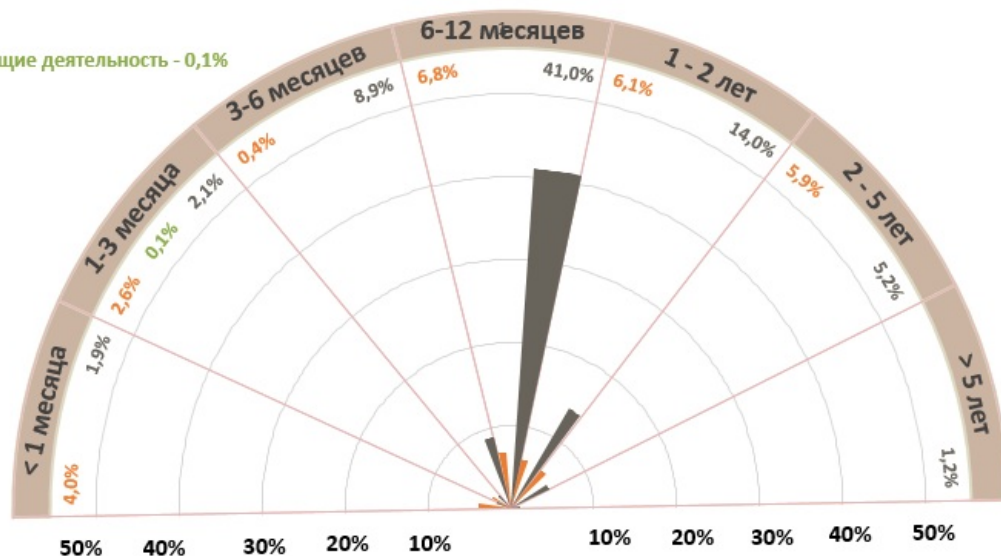
Диаграмма 8

Структура вновь привлеченных депозитов по срокам погашения, %<sup>2</sup>

■ юридические лица - 25,8%

■ физические лица, осуществляющие деятельность - 0,1%

■ физические лица - 74,2%



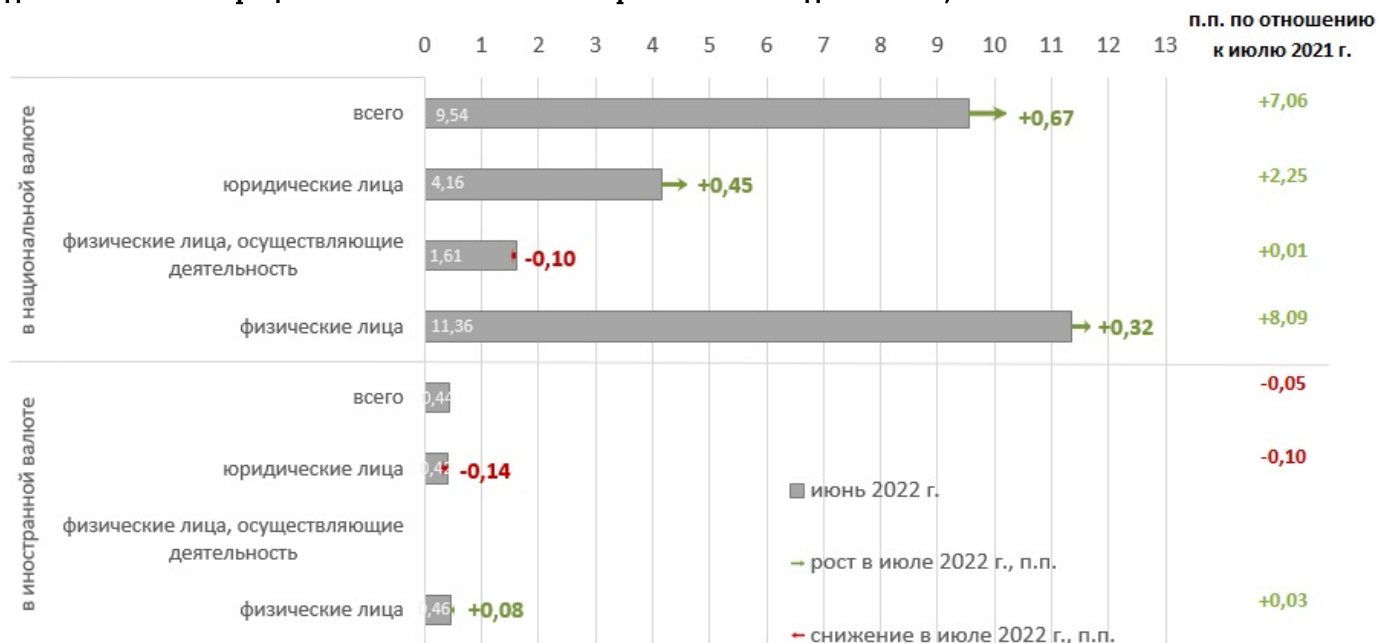
Источник: Отчет НБМ о средневзвешенных процентных ставках по вновь выданным кредитам и вновь привлеченным депозитам по банковской системе за июль 2022 г.

С точки зрения сроков размещения, наибольшая доля принадлежит депозитам сроком от 6 до 12 месяцев, что составляет 47,9% от общего объема привлеченных на срок депозитов, депозиты физических лиц, привлеченных на этот срок, составили 41,0% от общего объема привлеченных депозитов.

Средняя процентная ставка по вновь привлеченным срочным депозитам в национальной валюте составила 10,21%, а в иностранной валюте – 0,44%.

Диаграмма 9

Средневзвешенные процентные ставки по вновь привлеченным депозитам, %



Источник: Отчет НБМ о средневзвешенных процентных ставках по вновь выданным кредитам и вновь привлеченным депозитам по банковской системе за июль 2022 г.

По сравнению с предыдущим месяцем средняя процентная ставка изменилась следующим образом:

- по срочным депозитам, привлечённым в национальной валюте, увеличилась на 0,67 п. п. Юридические лица разместили депозиты по средней процентной ставке 4,61%, физические лица, осуществляющие деятельность по средней процентной ставке 1,51%, а физические лица – по средней процентной ставке 11,68%;
- по срочным депозитам, привлечённым в иностранной валюте, средняя процентная ставка осталась на

уровне прошлого месяца. Юридические лица разместили депозиты по средней процентной ставке 0,28%, а физические лица – по средней процентной ставке 0,54%. Физические лица, осуществляющие деятельность, не разместили депозиты в иностранной валюте.

По сравнению с июлем 2021 года средняя ставка по депозитам, привлеченным в национальной валюте, увеличилась на 7,06 п. п., а ставка по депозитам в иностранной валюте снизилась на 0,05 п.п. (Диаграмма 9).

Диаграмма 10

**Средние процентные ставки по вновь привлеченным депозитам, по срокам размещения, %**



Источник: Отчет НБМ о средневзвешенных процентных ставках по вновь выданным кредитам и вновь привлеченным депозитам по банковской системе за июль 2022 г.

Депозиты в национальной валюте сроком от 6 до 12 месяцев, занимающие наибольшую долю (49,3% от всех депозитов в национальной валюте), были привлечены по средней процентной ставке 11,33% (депозиты юридических лиц со средней ставкой 5,49%, физических лиц, осуществляющие деятельность – по ставке 5,00%, а депозиты физических лиц - по ставке 11,65% (Диаграмма 10)).

По депозитам в иностранной валюте большую часть (43,9%) составляют депозиты со сроком от 6 до 12 месяцев, которые были размещены по средней ставке 0,37% (юридические лица разместили депозиты по ставке 0,26%, физические лица - по ставке 0,46%).

Самая высокая средняя ставка по депозитам в национальной валюте была зафиксирована:

- по депозитам юридических лиц сроком от 2 до 5 лет (6,80%);
- по депозитам физических лиц, осуществляющих деятельность от 6 до 12 месяцев (5,00%);
- по депозитам физических лиц со сроком от 1 до 2 лет (13,20%).

Самая высокая средняя ставка по депозитам, привлеченным в иностранной валюте, была зафиксирована как по депозитам юридических лиц (0,93%), так и по депозитам физических лиц со сроком от 1 до 2 лет (1,00%).

**Банковская маржа процентной ставки по операциям в национальной валюте составила 2,58 п. п., а в иностранной валюте – 3,83 п. п.**

Диаграмма 11

Маржа процентной ставки, п. п.



Источник: Отчет НБМ о средневзвешенных процентных ставках по вновь выданным кредитам и вновь привлеченным депозитам по банковской системе за июль 2022 г.

Маржа процентной ставки по операциям в национальной валюте увеличилась на 0,78 п.п. по сравнению с предыдущим месяцем и снизилась на 1,15 п. п. по сравнению с июлем 2021 (Диаграмма 11).

Маржа процентной ставки по операциям в валюте увеличилась на 0,23 п.п. по сравнению с предыдущим месяцем и на 0,42 п. п. по сравнению с июлем 2021 года.

1. Информация, представленная в публикации отражена согласно Инструкции о порядке составления и представления отчетов о процентных ставках, применяемых банками Республики Молдова, утвержденной ПИК НБМ № 331 от 01.12.2016, Официальный монитор Республики Молдова № 441-451 от 16.12.2016 с последующими изменениями и дополнениями.

2. Агрегированные данные могут не соответствовать в точности сумме их компонентов из-за математического округления.

3. Кредиты, привязанные к валютному курсу согласно Регламенту, об открытой валютной позиции банка, утвержденной ПИК НБМ № 126 от 28.11.1997 Официальный монитор Республики Молдова № 112-114/198 от 14.10.1999 с последующими изменениями и дополнениями, представляют собой активы, остатки которых в соответствии с условиями соответствующих договоров, заключенных банком, меняются в зависимости от эволюции курса молдавского лея по отношению к иностранной валюте, к которой сделана привязка.

4. Физические лица, осуществляющие деятельность, согласно Инструкции о порядке составления и предоставления банками отчета по денежной статистике, утвержденной ПАС НБМ № 255 от 17.11.2011, Официальный монитор Республики Молдова № 206-215 от 02.12.2011 с последующими изменениями и дополнениями, осуществляют деятельность в рамках ассоциаций физических лиц, не имеющие статуса юридического лица, но являющиеся производителями товаров и услуг на рынке, а именно: индивидуальные предприятия, фермерские хозяйства, нотариусы, адвокаты, судебные исполнители и т.д.

Vezi și

Tag-uri

[depozite](#) <sup>[1]</sup>

[credite](#) <sup>[2]</sup>

[rata medie](#) <sup>[3]</sup>

[piața creditelor](#) <sup>[4]</sup>

[piața depozitelor](#) <sup>[5]</sup>

[depozitele](#) <sup>[6]</sup>

**Sursa URL:**

<http://www.bnm.md/ro/node/64264>

**Legături conexe:**

[1] [http://www.bnm.md/ro/search?hashtags\[0\]=depozite](http://www.bnm.md/ro/search?hashtags[0]=depozite) [2] [http://www.bnm.md/ro/search?hashtags\[0\]=credite](http://www.bnm.md/ro/search?hashtags[0]=credite) [3] [http://www.bnm.md/ro/search?hashtags\[0\]=rata medie](http://www.bnm.md/ro/search?hashtags[0]=rata%20medie) [4] [http://www.bnm.md/ro/search?hashtags\[0\]=piața creditelor](http://www.bnm.md/ro/search?hashtags[0]=pia%C7Aa%20creditelor) [5] [http://www.bnm.md/ro/search?hashtags\[0\]=piața depozitelor](http://www.bnm.md/ro/search?hashtags[0]=pia%C7Aa%20depozitelor) [6] [http://www.bnm.md/ro/search?hashtags\[0\]=depozitele](http://www.bnm.md/ro/search?hashtags[0]=depozitele) [7] [http://www.bnm.md/ro/search?hashtags\[0\]=creditele](http://www.bnm.md/ro/search?hashtags[0]=creditele)