



20.02.2023

## Анализ объема кассовых операций в национальной валюте за январь 2023 года

В январе 2023 г., деньги в обращении (M0)<sup>1</sup> составили 33 291,5 млн леев, уменьшившись на -1 114,4 млн леев (3,2%) по сравнению с декабрем 2022 г. (Диаграмма № 1) в результате снижения в январе 2023 объема совокупных выдач над объемом совокупных поступлений в банковскую систему<sup>2</sup> на -1 114,4 млн леев.

Диаграмма № 1. Взаимосвязь показателя M0 с объемом кассовых операций, млн леев



В январе 2023 г. объем денежных поступлений увеличился на 1 643,6 млн леев (+13,6%) по сравнению с январем 2022 г. и составил 13 756,1 млн леев.

Увеличение объема поступлений наличных денежных средств обусловлено, в основном, увеличением на 869,3 млн леев (+13,7%) поступлений от реализации потребительских товаров (независимо от каналов их реализации), которые имеют наибольшую долю (52,4%) в совокупном объеме поступлений (Диаграмма № 2).

Существенное влияние также оказали поступления на текущие счета и депозитные счета физических лиц, которые увеличились на 556,8 млн леев (+42,6%), составив 1 863,0 млн леев.

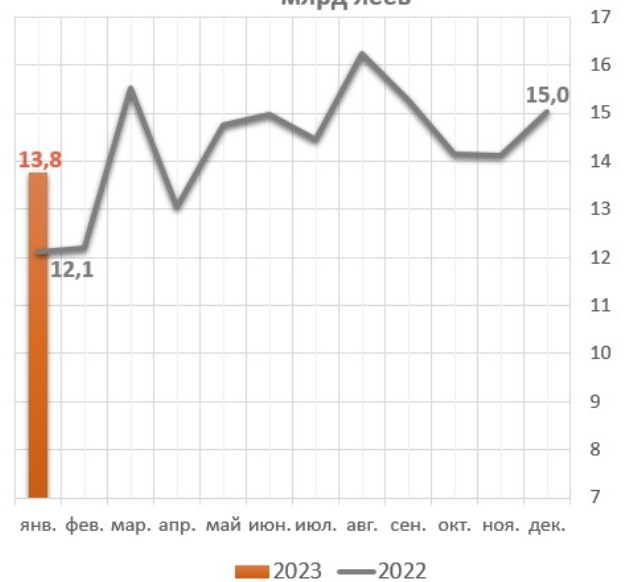
В то же время поступления от продажи иностранной валюты физическим лицам снизились на 105,0 млн леев (-16,5%), составив 530,3 млн леев (эквивалент 27,8 млн долларов США<sup>3</sup>).

Диаграмма № 2. Основные источники поступлений денежных средств в кассы лицензированных банков и их ежемесячная динамика

## Основные источники денежных поступлений, за январь 2023 г., млрд леев



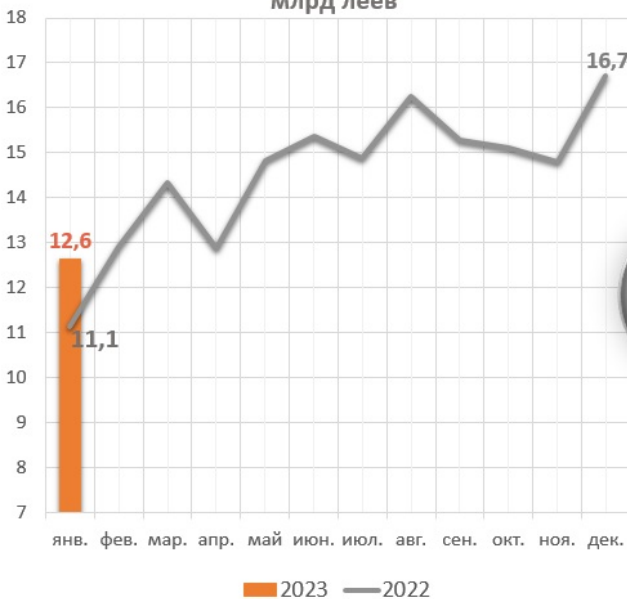
## Помесячная динамика денежных поступлений, млрд леев



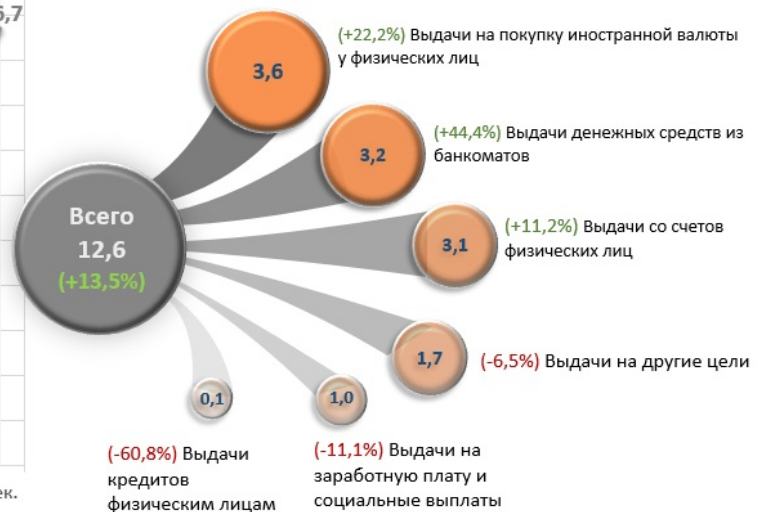
Объем выдачи денежной наличности из касс лицензированных банков в январе 2023 года увеличился на 1 505,4 млн леев (+13,5%) по сравнению с январем 2022 г. и составил 12 641,6 млн леев (Диаграмма № 3).

## Диаграмма № 3. Целевое назначение выдач наличных денежных средств из касс лицензированных банков и их ежемесячная динамика<sup>4</sup>

### Помесячная динамика выдач денежных средств, млрд леев



### Назначение выданных денежных средств, за январь 2023 г., млрд леев



Эта динамика, в основном, была обусловлена выдачей денежных средств из банкоматов, которая составила 25,7% от общего объема выдач наличных денег, увеличившись в январе 2023 на 998,6 млн леев (+44,4%) по сравнению с январем прошлого года, а также выдачи со счетов физических лиц<sup>5</sup>, которые составили 3 052,5 млн леев, что составляет 24,1% от общего объема выдач наличных денег, увеличившись на 307,9 млн леев (или +11,2%). Также был зафиксирован значительный рост объема выдачи наличности на покупку валюты у физических лиц на 649,6 млн леев, который составил 3 570,1 млн леев (эквивалент 187,4 млн долларов США<sup>6</sup>), с долей 28,2% от общего объема выдачи наличности.

В то же время, в январе 2023 г. снизились выдачи наличности в виде кредитов физическим лицам на -214,7 млн леев (-60,8%), а также выдач на оплату труда и социальные выплаты на -118,6 млн леев (-11,1%).

В то же время, в январе 2023 г. выдачи наличности в виде кредитов физическим лицам снизились на -214,7

млн леев (-60,8%), в то время как выдачи наличности на оплату труда и социальные выплаты снизились на -118,6 млн леев (-11,1%).

— [Объем кассовых операций и компоненты поступлений и выдач по банковской системе Республики Молдова за январь 2023 г.](#)

---

[1]

— [Инструкция о порядке составления банками Отчета об объеме кассовых операций](#) [2]

- 
1. Деньги в обращении (M0) представляют собой денежную наличность, введенную в обращение НБМ, за исключением денежной наличности в кассах банков и кассе НБМ.
  2. В объем поступлений и выдач включены операции с памятными монетами.
  3. Пересчитано по официальному среднему обменному курсу.
  4. Агрегированные данные могут не соответствовать в точности сумме их компонентов из-за математического округления
  5. Включены текущие, депозитные и карточные счета.
  6. Пересчитано по официальному среднему обменному курсу.

Vezi și

Tag-uri

[объем кассовых операций в национальной валюте](#) [3]

[Анализ объема кассовых операций в национальной валюте](#) [4]

[объем совокупных выдач над наличных денег](#) [5]

[объем совокупных поступлений наличных денег](#) [6]

**Sursa URL:**

<http://www.bnm.md/ro/node/65126>

**Legături conexe:**

[1] [http://www.bnm.md/files/anexa\\_ru\\_01.xls](http://www.bnm.md/files/anexa_ru_01.xls) [2] <http://www.bnm.md/ru/content/instrukciya-o-poryadke-sostavleniya-bankami-otcheta-o-kassovyh-ovorotah-utverzhdennaya-pas> [3] [http://www.bnm.md/ro/search?hashtags\[0\]=объем кассовых операций в национальной валюте](http://www.bnm.md/ro/search?hashtags[0]=объем кассовых операций в национальной валюте) [4] [http://www.bnm.md/ro/search?hashtags\[0\]=Анализ объема кассовых операций в национальной валюте](http://www.bnm.md/ro/search?hashtags[0]=Анализ объема кассовых операций в национальной валюте) [5] [http://www.bnm.md/ro/search?hashtags\[0\]=объем совокупных выдач над наличных денег](http://www.bnm.md/ro/search?hashtags[0]=объем совокупных выдач над наличных денег) [6] [http://www.bnm.md/ro/search?hashtags\[0\]=объем совокупных поступлений наличных денег](http://www.bnm.md/ro/search?hashtags[0]=объем совокупных поступлений наличных денег)