

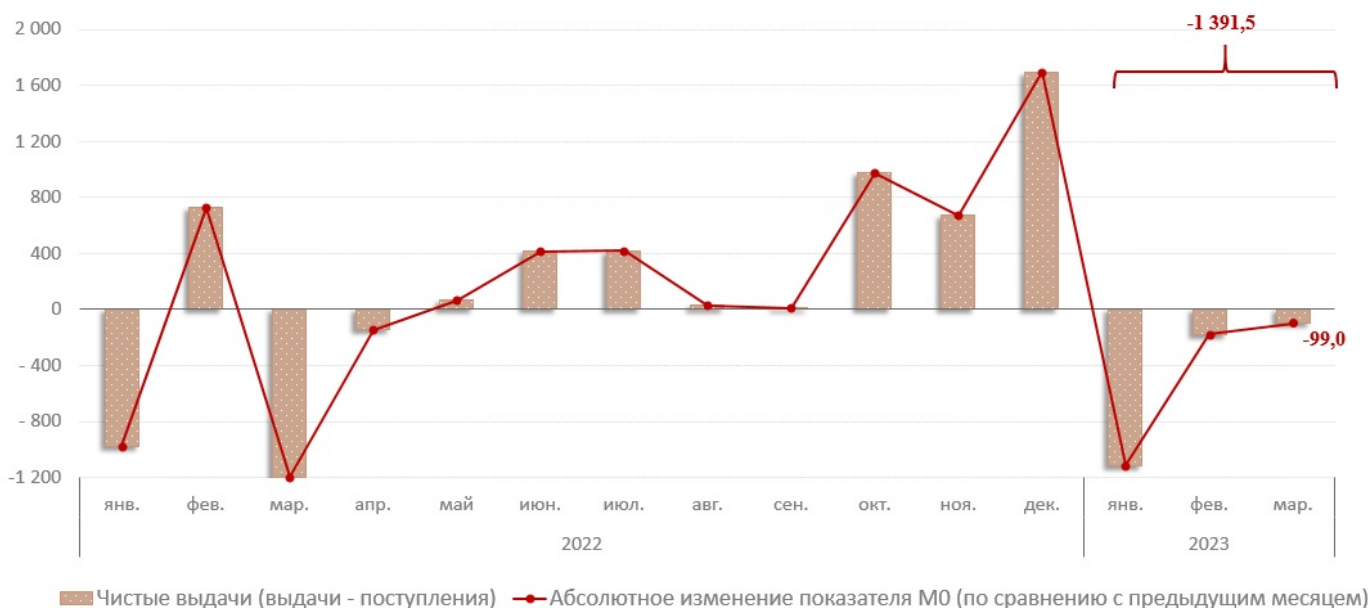


20.04.2023

## Анализ объема кассовых операций в национальной валюте за январь – март 2023 года

В марте 2023 г., денежная масса  $M0^1$  (деньги в обращении) составила 33 014,5 млн леев, уменьшившись на 1 391,5 млн леев (-4,0%) по сравнению с декабрем 2022 г. (Диаграмма № 1) в результате снижения в январе – марте 2023 объема совокупных выдач над объемом совокупных поступлений в банковскую систему<sup>2</sup> на 1 391,4 млн. леев.

Диаграмма № 1. Взаимосвязь показателя  $M0$  с объемом кассовых операций, млн леев



и)

В январе – марте 2023 г. объем денежных поступлений снизился на 274,6 млн леев (-0,7%) по сравнению с тем же периодом прошлого года и составил 39 555,1 млн леев.

Уменьшение объема денежных поступлений в основном было обусловлено снижением поступлений от продажи иностранной валюты физическим лицам на 2 163,7 млн леев (-55,2%, которые составили 1 758,9 млн леев, эквивалент 93,3 млн долларов США<sup>3</sup> (Диаграмма № 2).

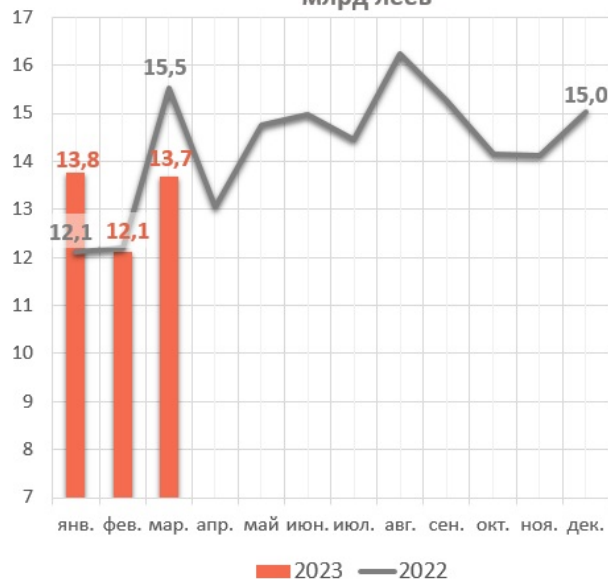
В то же время поступления от реализации потребительских товаров (независимо от канала сбыта) увеличились на 1 111,2 млн леев (+5,6%), составив 20 860,9 млн леев. Существенное влияние оказали также поступления на текущие счета и депозитные счета физических лиц, которые увеличились на 855,5 млн леев (+22,5%), составив 4 656,2 млн леев.

Диаграмма № 2. Основные источники поступлений денежных средств в кассы лицензированных банков и их ежемесячная динамика

**Основные источники денежных поступлений, за январь – март 2023 г., млрд леев**



**Помесячная динамика денежных поступлений, млрд леев**

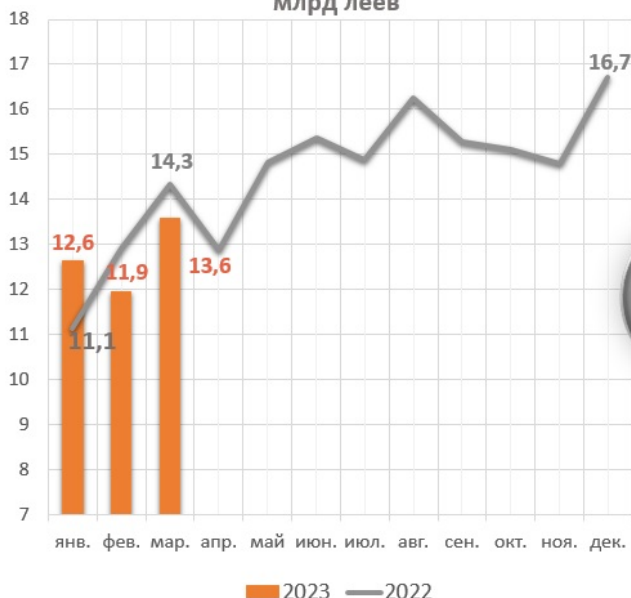


[2]

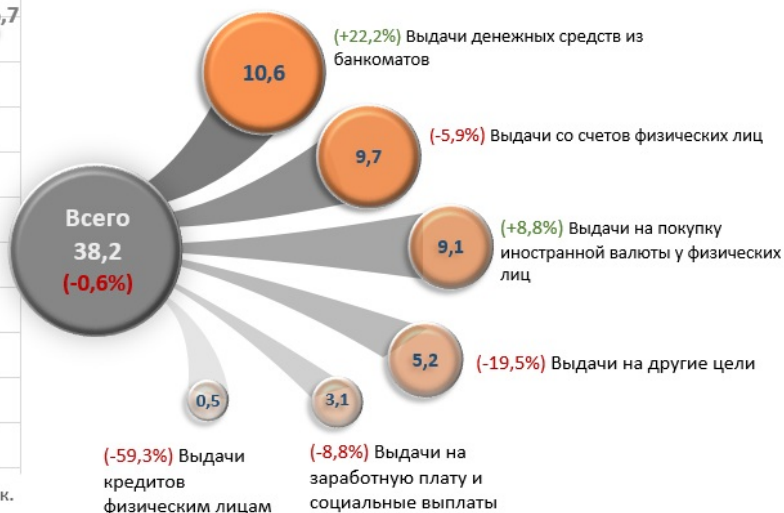
Объем выдачи денежной наличности из касс лицензированных банков в январе – марте 2023 года снизился на 221,3 млн леев (-0,6%) по сравнению с тем же периодом прошлого года и составил 38 163,6 млн леев (Диаграмма № 3).

**Диаграмма № 3. Целевое назначение выдач наличных денежных средств из касс лицензированных банков и их ежемесячная динамика<sup>4</sup>**

**Помесячная динамика выдач денежных средств, млрд леев**



**Назначение выданных денежных средств, за январь – март 2023 г., млрд леев**



[3]

Эта динамика, в основном, была обусловлена снижением выдач в других целях на 1 251,3 млн леев (-19,5%), выдач наличности в виде кредитов физическим лицам на 715,7 млн леев (-59,3%), выдач со счетов физических лиц<sup>5</sup> на 612,0 млн леев (-5,9%), а так же снижением выдач на оплату труда и социальные выплаты на 299,4 млн леев (-8,8%).

В то же время в январе – марте 2023 г. выдачи денежных средств из банкоматов увеличились на 1 921,3 млн леев (+22,2%) по сравнению с аналогичным периодом предыдущего года, что составило 10 561,4 млн леев, с

долей 27,7 процента от общего объема выдачи денежной наличности.

Также существенное увеличение на 735,9 млн леев (+8,8%) было зафиксировано в объеме выдачи наличных средств на покупку иностранной валюты у физических лиц, что составило 9 140,0 млн леев (эквивалент 485,0 млн долларов США<sup>6</sup>), с долей 23,9% от общего объема выдачи наличности.

— [Объем кассовых операций и компоненты поступлений и выдач по банковской системе Республики Молдова за январь - март 2023 г.](#)

---

[4]

— [Инструкция о порядке составления банками Отчета об объеме кассовых операций](#) [5]

---

1. Деньги в обращении (M0) представляют собой денежную наличность, введенную в обращение НБМ, за исключением денежной наличности в кассах банков и кассе НБМ
2. В объем поступлений и выдач включены операции с памятными монетами
3. Рассчитанной с использованием среднего официального курса, рассчитанного за соответствующий период
4. Агрегированные данные могут не соответствовать в точности сумме их компонентов из-за математического округления
5. Включены текущие, депозитные и карточные счета
6. Рассчитанной с использованием среднего официального курса, рассчитанного за соответствующий период

Vezi și

Tag-uri

[объем кассовых операций в национальной валюте](#) [6]

[Анализ объема кассовых операций в национальной валюте](#) [7]

[объем совокупных выдач над наличных денег](#) [8]

[объем совокупных поступлений наличных денег](#) [9]

---

**Sursa URL:**

<http://www.bnm.md/ro/node/65639>

**Legături conexe:**

[1] [http://www.bnm.md/files/1\\_692.png](http://www.bnm.md/files/1_692.png) [2] [http://www.bnm.md/files/2\\_677.png](http://www.bnm.md/files/2_677.png) [3] [http://www.bnm.md/files/3\\_640.png](http://www.bnm.md/files/3_640.png)

[4] [http://www.bnm.md/files/Anexa\\_eng\\_03-Ru.xls](http://www.bnm.md/files/Anexa_eng_03-Ru.xls) [5] <http://www.bnm.md/ru/content/instrukciya-o-poryadke-sostavleniya-bankami-otcheta-o-kassovyh-oborotah-utverzhdennaya-pas> [6] [http://www.bnm.md/ro/search?hashtags\[0\]=объем кассовых операций в национальной валюте](http://www.bnm.md/ro/search?hashtags[0]=объем кассовых операций в национальной валюте) [7] [http://www.bnm.md/ro/search?hashtags\[0\]=Анализ объема кассовых операций в национальной валюте](http://www.bnm.md/ro/search?hashtags[0]=Анализ объема кассовых операций в национальной валюте) [8] [http://www.bnm.md/ro/search?hashtags\[0\]=объем совокупных выдач над наличных денег](http://www.bnm.md/ro/search?hashtags[0]=объем совокупных выдач над наличных денег) [9] [http://www.bnm.md/ro/search?hashtags\[0\]=объем совокупных поступлений наличных денег](http://www.bnm.md/ro/search?hashtags[0]=объем совокупных поступлений наличных денег)

[объем совокупных поступлений наличных денег](#)