

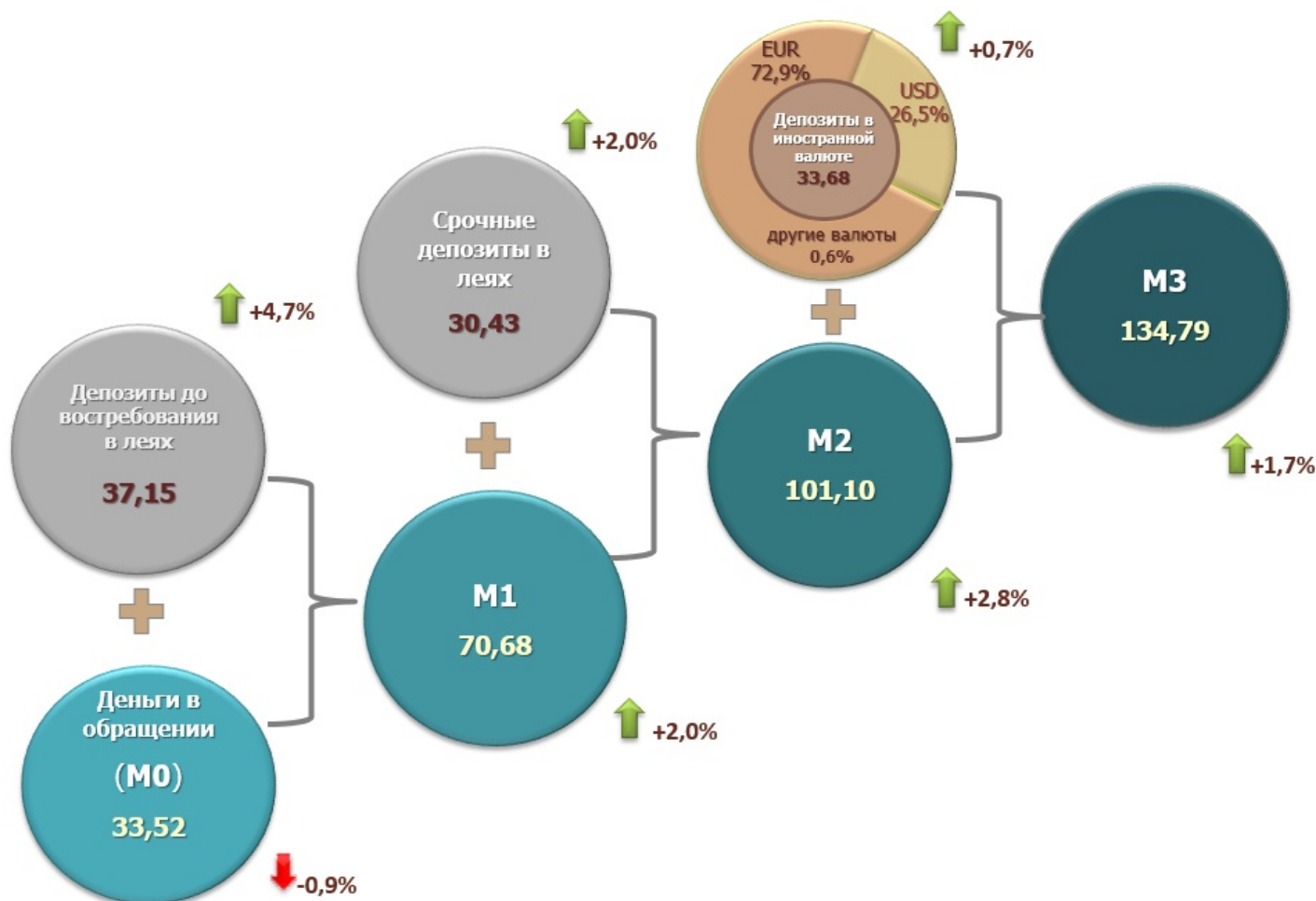
20.06.2023

Динамика денежных показателей в мае 2023

В мае 2023 **денежная база**¹ снизилась на 1 952,0 миллиона леев (-2,6%) по сравнению с предыдущим месяцем и составила 74 170,9 миллиона леев, на 24,1% выше по сравнению с тем же периодом прошлого года.

Денежная масса M0² (Деньги в обращении) снизилась на 306,2 миллиона леев или на 0,9% по сравнению с апрелем 2023 и составила 33 523,0 миллиона леев, на 11,0% выше по сравнению с тем же периодом прошлого года (диаграмма 1).

Диаграмма 1. Динамика денежной массы в мае 2023 по сравнению с предыдущим месяцем, миллиарды леев³



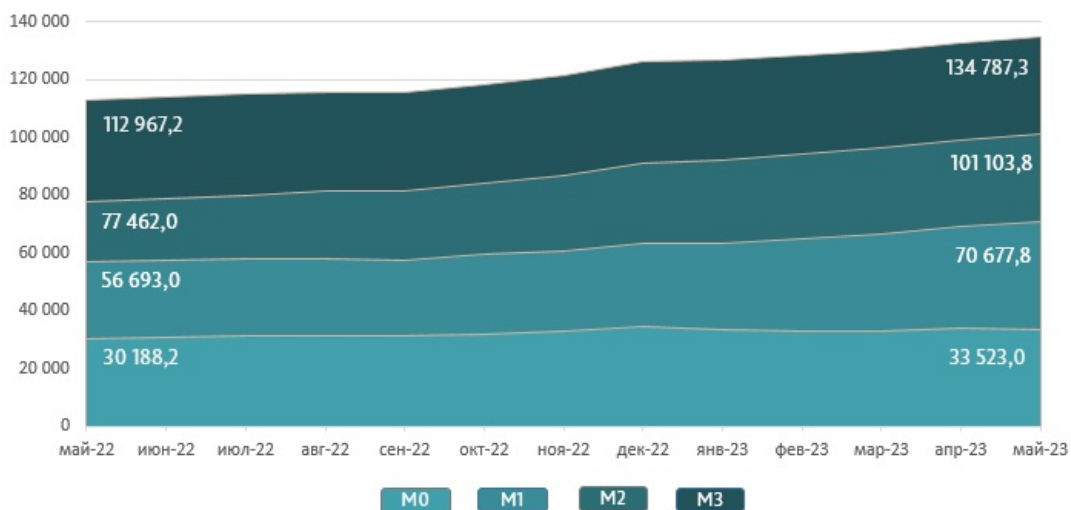
1) Денежная база

Денежная масса M1⁴ увеличилась на 1 376,9 миллиона леев или на 2,0% по сравнению с апрелем 2023 и составила 70 677,8 миллиона леев, на 24,7% выше по сравнению с тем же периодом прошлого года.

Денежная масса M2⁵ увеличилась на 1 975,0 миллиона леев или на 2,0% по сравнению с апрелем 2023 и составила 101 103,8 миллиона леев, на 30,5% выше по сравнению с тем же периодом прошлого года (Диаграмма

2).

Диаграмма 2. Ежемесячная динамика денежных агрегатов, миллионы леев



[2]

Денежная масса $M3^6$ увеличилась на 2 195,4 миллиона леев (+1,7%) по сравнению с апрелем 2023 и составила 134 787,3 миллиона леев, на 19,3% выше по сравнению с тем же периодом прошлого года.

Сальдо депозитов в национальной валюте увеличилось на 2 281,3 миллиона леев по сравнению с предыдущим месяцем и составило 67 580,8 миллиона леев, составив долю 66,7% от общего сальдо депозитов. В то же время сальдо депозитов в иностранной валюте (пересчитанное в леях) увеличилось на 220,4 миллиона леев по сравнению с предыдущим месяцем, до уровня 33 683,5 миллиона леев, с долей 33,3% (диаграмма 3).

Диаграмма 3. Объем депозитов в мае 2023⁷, миллионы леев

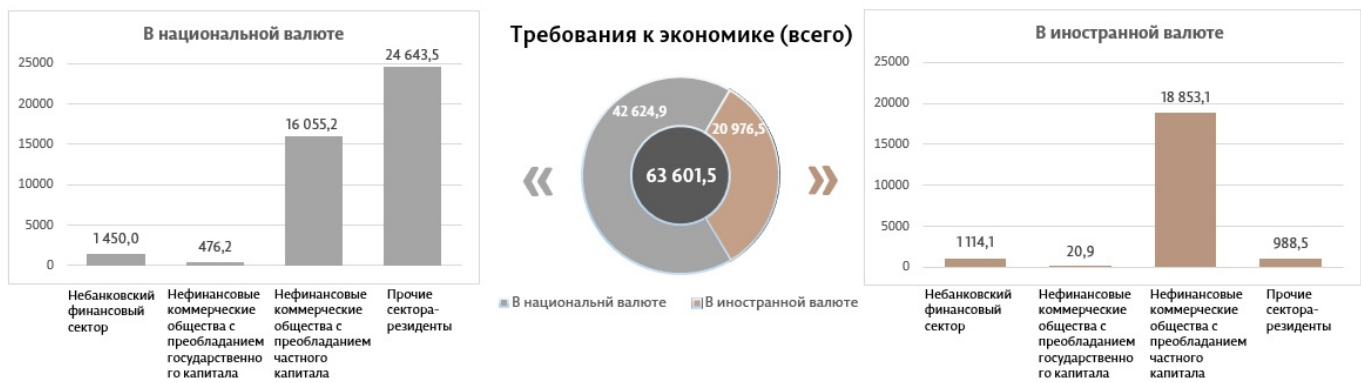


[3]

Сальдо требований к экономике⁸ (диаграмма 4) составило 63 601,5 миллиона леев, снизившись в мае 2023 по сравнению с апрелем 2023 на 469,2 миллиона леев (-0,7%), за счет снижения требований к экономике в иностранной валюте (пересчитанные в леях) на 788,2 миллиона леев (-3,6%). В то же время требования к экономике в национальной валюте увеличились на 319,0 миллиона леев (+0,8%).

Следует отметить, что сальдо требований к экономике в валюте, выраженных в USD⁹, в мае составило 1 178,9 миллиона USD, снизившись на 29,2 миллиона USD (-2,4%) по сравнению с апрелем 2023.

Диаграмма 4. Объем требований к экономике (ТКЭ) в апреле 2023¹⁰, миллионы леев



[4]

1. Денежная база в широком смысле включает деньги, выпущенные в обращение Национальным банком Молдовы (кроме наличных денег в кассе Национального банка Молдовы), банковские резервы в леях (хранящиеся на корреспондентских счетах в Национальном банке Молдовы), обязательные резервы в иностранной валюте, депозиты «овернайт» банков и депозиты до востребования других организаций в Национальном банке Молдовы.
2. Деньги в обращении M0 представляют собой наличные деньги, выпущенные в обращение Национальным банком Молдовы, за исключением наличных денег в банках и в кассе Национального банка Молдовы.
3. Агрегированные данные могут не точно соответствовать сумме компонентов из-за математического округления.
4. Денежная масса M1 включает деньги в обращении (M0) и депозиты до востребования резидентов в молдавских леях.
5. Денежная масса M2 включает денежный агрегат (M1), срочные депозиты резидентов в молдавских леях и инструменты денежного рынка.
6. Денежная масса M3 включает денежную массу M2 и депозиты резидентов в иностранной валюте, выраженные в молдавских леях.
7. Депозиты структурированы по институциональным секторам в соответствии с Инструкцией о порядке заполнения лицензированными банками отчета по денежной статистике (Официальный монитор Республики Молдова № 206-215 от 2 января 2011 г.). К другим резидентным секторам относятся домашние хозяйства населения (физические лица, осуществляющие деятельность) и некоммерческие организации, обслуживающие домашние хозяйства населения.
8. Согласно методологии МВФ, из всех кредитов перед экономикой (включая данные банков в процессе ликвидации) исключаются кредиты нерезидентов, межбанковские кредиты и кредиты, выданные Правительству Республики Молдова.
9. Пересчет производился по официальному курсу НБМ на конец периода.
10. Требования к национальной экономике представляют собой требования банковской системы Республики Молдова (включая банки, находящиеся в процессе ликвидации), в национальной валюте и в иностранной валюте, к нефинансовым коммерческим компаниям с преобладающим государственным или частным капиталом, к другим секторам резидентам. В этот показатель входят: кредиты и займы (включая просроченную задолженность), непогашенные проценты по кредитам, долговые ценные бумаги и акции;

другие требования.

Vezi și

Tag-uri

[денежная масса](#) ^[5]

[денежные агрегаты](#) ^[6]

[статистика](#) ^[7]

[M0](#) ^[8]

[M1](#) ^[9]

[M2](#) ^[10]

[M3](#) ^[11]

Sursa URL:

<http://www.bnm.md/ro/node/66422>

Legături conexe:

[1] http://www.bnm.md/files/1_729.png [2] http://www.bnm.md/files/2_705.png [3] http://www.bnm.md/files/3_661.png [4] http://www.bnm.md/files/4_378.png [5] [http://www.bnm.md/ro/search?hashtags\[0\]=денежная масса](http://www.bnm.md/ro/search?hashtags[0]=денежная%20масса) [6] [http://www.bnm.md/ro/search?hashtags\[0\]=денежные агрегаты](http://www.bnm.md/ro/search?hashtags[0]=денежные%20агрегаты) [7] [http://www.bnm.md/ro/search?hashtags\[0\]=статистика](http://www.bnm.md/ro/search?hashtags[0]=статистика) [8] [http://www.bnm.md/ro/search?hashtags\[0\]=M0](http://www.bnm.md/ro/search?hashtags[0]=M0) [9] [http://www.bnm.md/ro/search?hashtags\[0\]=M1](http://www.bnm.md/ro/search?hashtags[0]=M1) [10] [http://www.bnm.md/ro/search?hashtags\[0\]=M2](http://www.bnm.md/ro/search?hashtags[0]=M2) [11] [http://www.bnm.md/ro/search?hashtags\[0\]=M3](http://www.bnm.md/ro/search?hashtags[0]=M3)