

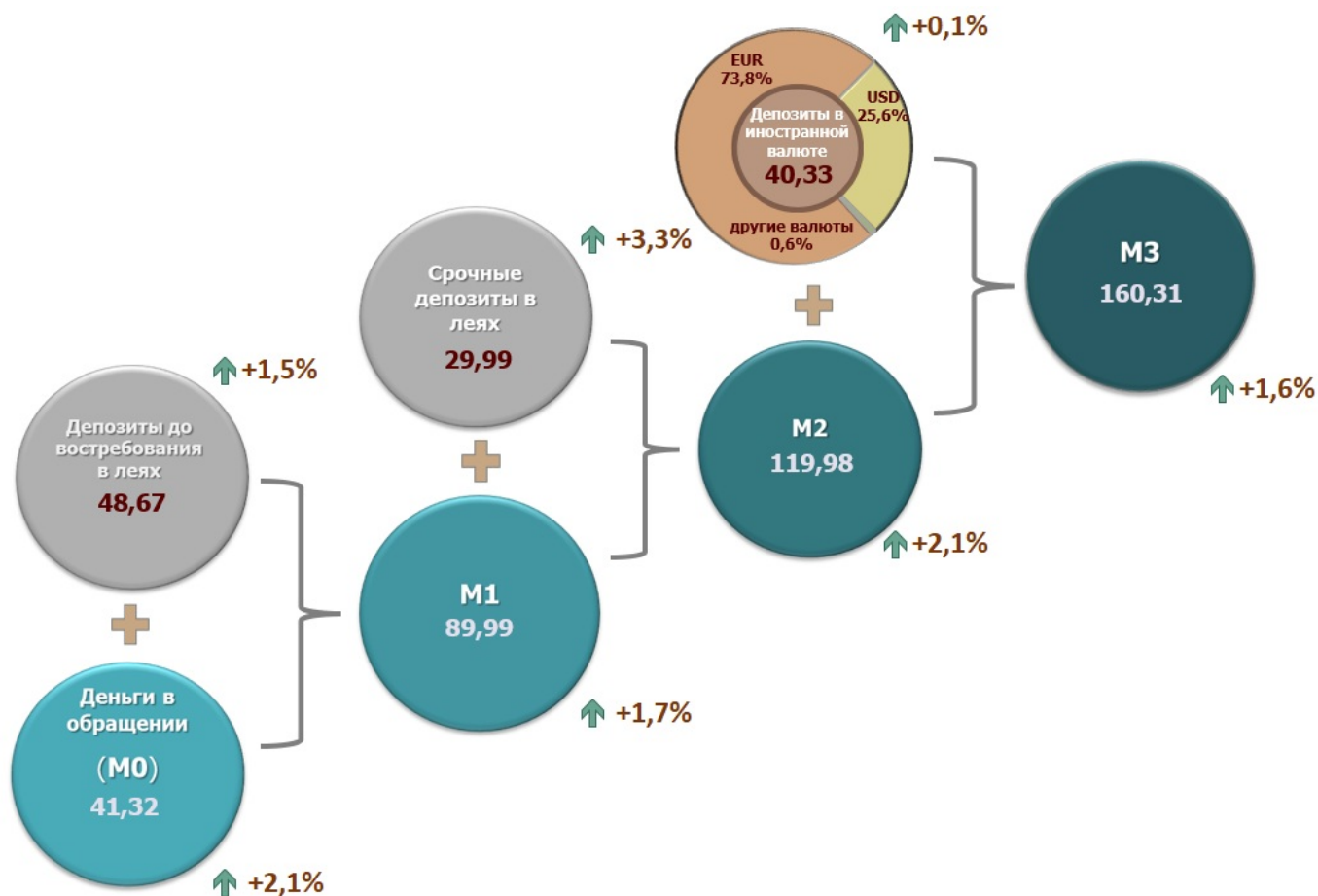
20.08.2024

Динамика денежных показателей в июле 2024 г.

В июле 2024 г. денежная база¹ уменьшилась на 1 861,9 миллиона леев (-2,2%) по сравнению с июнем 2024 г. и составила 82 310,5 миллиона леев, что на 3,0% выше по сравнению с тем же периодом прошлого года.

Денежная масса M0² (Деньги в обращении) увеличилась на 838,0 миллиона леев или на 2,1% по сравнению с июнем 2024 г. и составила 41 320,9 миллиона леев, что на 15,8% больше, чем в аналогичном периоде прошлого года (диаграмма 1).

Диаграмма 1. Динамика денежной массы в июле 2024 г. по сравнению с предыдущим месяцем, миллиарды леев³

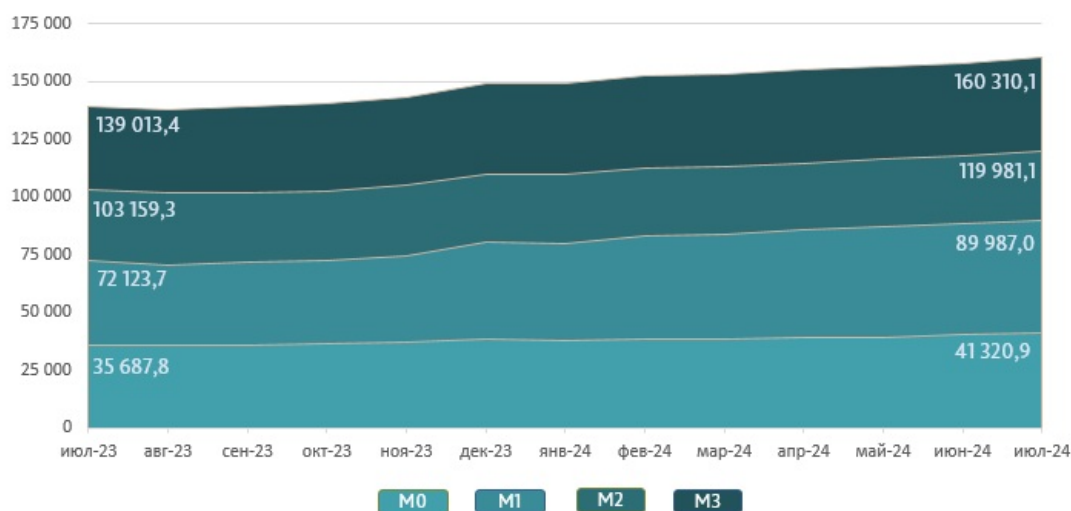


[1]

Денежная масса M1⁴ увеличилась на 1 543,5 миллиона леев или на 1,7% по сравнению с июнем 2024 г. и составила 89 987,0 миллиона леев, что на 24,8% выше по сравнению с тем же периодом прошлого года.

Денежная масса M2⁵ увеличилась на 2 491,6 миллиона леев или на 2,1% по сравнению с июнем 2024 г. и составила 119 981,1 миллиона леев, что на 16,3% выше по сравнению с тем же периодом прошлого года (Диаграмма 2).

Диаграмма 2. Ежемесячная динамика денежных агрегатов, миллионы леев



[2]

Денежная масса M3⁶ увеличилась на 2 523,1 миллиона леев (+1,6%) по сравнению с июнем 2024 г. и составила 160 310,1 миллиона леев, что на 15,3% выше по сравнению с тем же периодом прошлого года.

Сальдо депозитов в национальной валюте увеличилось на 1 653,6 миллиона леев по сравнению с предыдущим месяцем, составив 78 660,1 миллиона леев, с долей 66,1% от общего сальдо депозитов. В то же время сальдо депозитов в иностранной валюте (пересчитанное в леях) увеличилось на 31,5 миллиона леев по сравнению с предыдущим месяцем, до уровня 40 329,0 миллиона леев, с долей 33,9% (диаграмма 3).

Диаграмма 3. Объем депозитов в июле 2024⁷ г., миллионы леев

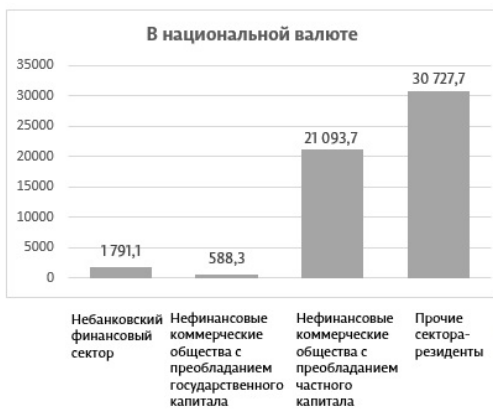


[3]

Сальдо требований к экономике⁸ (диаграмма 4) составило 72 983,6 миллиона леев, увеличившись в июле 2024 г. по сравнению с июнем 2024 г. на 965,7 миллиона леев (+1,3%), за счет роста требований к экономике в национальной валюте на 1 330,4 миллиона леев (+2,5%) и снижения требований к экономике в иностранной валюте (выраженные в леях) на 364,6 миллиона леев (-1,9%).

Следует отметить, что сальдо требований к экономике в валюте, выраженных в USD⁹, в июле составило 1 059,5 миллиона USD, уменьшившись на 8,5 миллиона USD (-0,8%) по сравнению с июнем 2024 г.

Диаграмма 4. Объем требований к экономике в июле 2024 г., миллионы леев¹⁰



Требования к экономике (всего)



[4]

1. Денежная база в широком смысле включает деньги, выпущенные в обращение Национальным банком Молдовы (кроме наличных денег в кассе Национального банка Молдовы), банковские резервы в леях (хранящиеся на корреспондентских счетах в Национальном банке Молдовы), обязательные резервы в иностранной валюте, депозиты «овернайт» банков и депозиты до востребования других организаций в Национальном банке Молдовы.
2. Деньги в обращении M0 представляют собой наличные деньги, выпущенные в обращение Национальным банком Молдовы, за исключением наличных денег в банках и в кассе Национального банка Молдовы..
3. Агрегированные данные могут не точно соответствовать сумме составляющих из-за математического округления.
4. Денежная масса M1 включает деньги в обращении (M0) и депозиты до востребования резидентов в молдавских леях..
5. Денежная масса M2 включает денежный агрегат (M1), срочные депозиты резидентов в молдавских леях и инструменты денежного рынка.
6. Денежная масса M3 включает денежную массу M2 и депозиты резидентов в иностранной валюте, выраженные в молдавских леях.
7. Депозиты структурированы по институциональным секторам в соответствии с Инструкцией о порядке заполнения лицензированными банками отчета по денежной статистике (Официальный монитор Республики Молдова № 206-215 от 2 января 2011 г.). К другим резидентным секторам относятся домашние хозяйства населения (физические лица, физические лица осуществляющие деятельность) и некоммерческие организации обслуживающие домашние хозяйства населения.
8. Согласно методологии МВФ, из всех кредитов перед экономикой (включая данные банков в процессе ликвидации) исключаются кредиты нерезидентов, межбанковские кредиты и кредиты выданные Правительству Республики Молдова.
9. Пересчет производился по официальному курсу НБМ на конец периода.
10. Требования к национальной экономике представляют собой требования банковской системы Республики Молдова (включая банки находящиеся в процессе ликвидации) в национальной валюте и в иностранной валюте, к нефинансовым коммерческим компаниям с преобладающим государственным или частным капиталом, к другим секторам резидентам. В этот показатель входят: кредиты и займы (включая просроченную задолженность), непогашенные проценты по кредитам; долговые ценные бумаги и акции; другие требования.

Vezi și

Tag-uri

[денежная масса](#) ^[5]

[денежные агрегаты](#) ^[6]

[статистика](#) ^[7]

[M0](#) ^[8]

[M1](#) ^[9]

[M2](#) ^[10]

[M3](#) ^[11]

Sursa URL:

<http://www.bnm.md/ro/node/68004>

Legături conexe:

[1] http://www.bnm.md/files/Monetari_ru_Grafic-1_2024-07_1.png [2] http://www.bnm.md/files/Monetari_ru_Grafic-2_2024-07.PNG [3] http://www.bnm.md/files/Monetari_ru_Grafic-3_2024-07.PNG [4] http://www.bnm.md/files/Monetari_ru_Grafic-4_2024-07.PNG [5] [http://www.bnm.md/ro/search?hashtags\[0\]=денежная масса](http://www.bnm.md/ro/search?hashtags[0]=денежная%20масса) [6] [http://www.bnm.md/ro/search?hashtags\[0\]=денежные агрегаты](http://www.bnm.md/ro/search?hashtags[0]=денежные%20агрегаты) [7] [http://www.bnm.md/ro/search?hashtags\[0\]=статистика](http://www.bnm.md/ro/search?hashtags[0]=статистика) [8] [http://www.bnm.md/ro/search?hashtags\[0\]=M0](http://www.bnm.md/ro/search?hashtags[0]=M0) [9] [http://www.bnm.md/ro/search?hashtags\[0\]=M1](http://www.bnm.md/ro/search?hashtags[0]=M1) [10] [http://www.bnm.md/ro/search?hashtags\[0\]=M2](http://www.bnm.md/ro/search?hashtags[0]=M2) [11] [http://www.bnm.md/ro/search?hashtags\[0\]=M3](http://www.bnm.md/ro/search?hashtags[0]=M3)