

20.05.2022

Анализ объема кассовых операций в национальной валюте за январь - апрель 2022 года

В апреле 2022 г., деньги в обращении (M0)¹ составили 30 119,7 млн. леев, снизившись на 1 579,0 млн. леев (5,0%) по сравнению с декабрем 2021 г. (диаграмма № 1) в результате превышения за январь - апрель 2022 г. объема совокупных поступлений над объемом совокупных выдач наличных денег в банковскую систему² на 1 578,9 млн. леев.

Диаграмма № 1.

Взаимосвязь показателя M0 с объемом кассовых операций, млн. леев



В январе - апреле 2022 г., объем денежных поступлений увеличился на 21,1% по сравнению с аналогичным периодом прошлого года и составил 52 856,9 млн. леев. Увеличение объема поступлений наличных денежных средств обусловлено, в основном, увеличением на 9,9% поступлений от реализации потребительских товаров (независимо от каналов их реализации), которые имеют наибольшую долю (50,9%) в совокупном объеме поступлений (Диаграмма № 2). В то же время поступления от продажи иностранной валюты физическим лицам увеличились в 3,7 раза, составив 4 979,2 млн. леев (эквивалент 273,9 млн. долларов США³).

Данная динамика была поддержана большинством источников, имеющих наибольший удельный вес в общем объеме денежных поступлений.

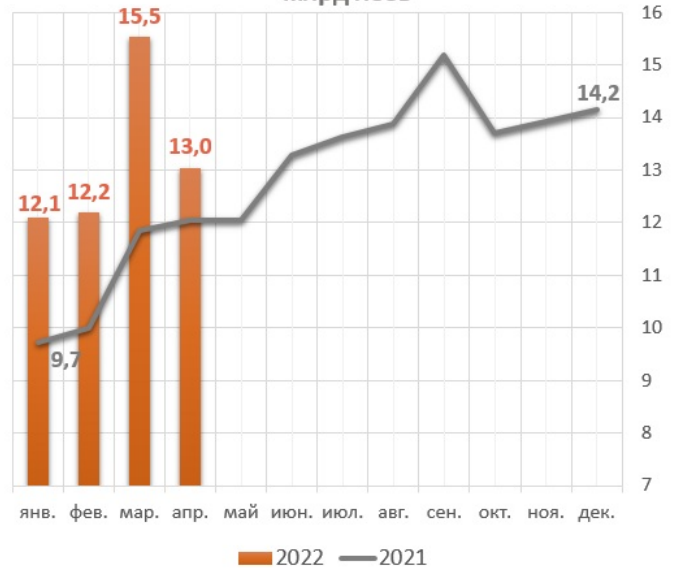
Диаграмма № 2.

Основные источники поступлений денежных средств в кассы лицензированных банков и их ежемесячная динамика

Основные источники денежных поступлений, совокупно январь-апрель, млрд леев



Помесячная динамика денежных поступлений, млрд леев



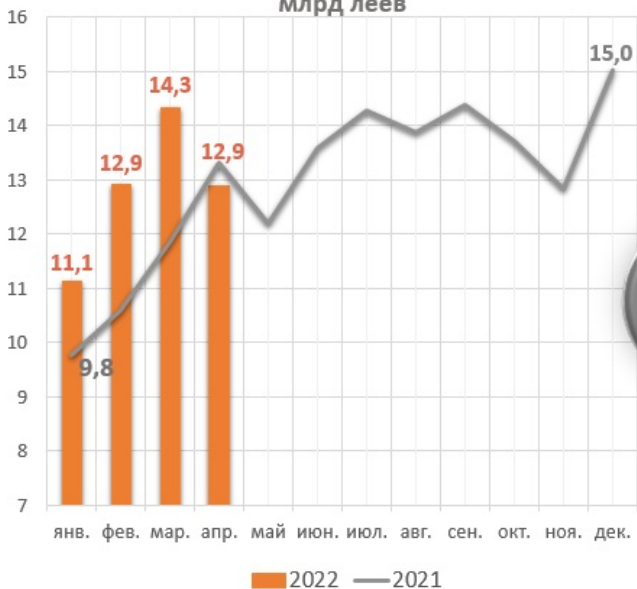
В то же время, в апреле 2022 г., объем денежных поступлений составил 13 040,1 млн. леев (-16,0% по сравнению с мартом 2022 г. и +8,2% по сравнению с апрелем 2021 г.)

Объем выдач наличных денежных средств из касс лицензированных банков в январе - апреле 2022 г. увеличился на 12,7% по сравнению с аналогичным периодом прошлого года и составил 51 278,0 млн. леев (Диаграмма № 3).

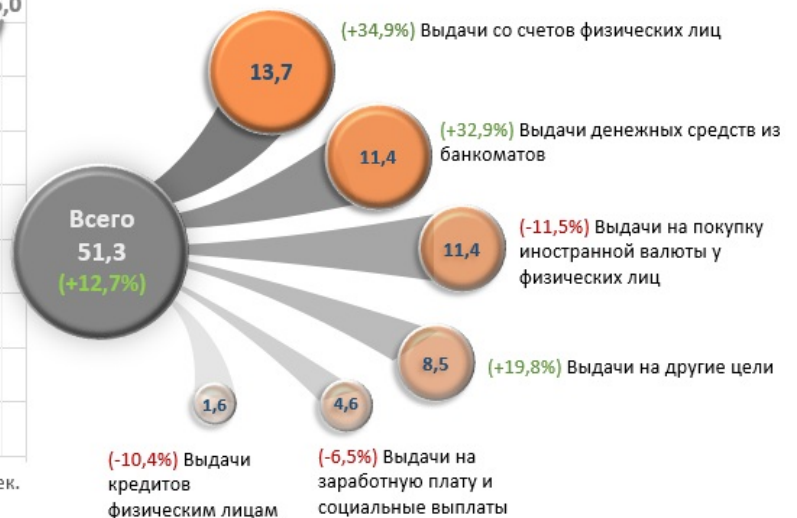
Диаграмма № 3.

Целевое назначение выдач наличных денежных средств из касс лицензированных банков и их ежемесячная динамика⁴

Помесячная динамика выдач денежных средств, млрд леев



Назначение выданных денежных средств, январь-апрель 2022 г., млрд леев



Данное изменение обусловлено, в основном, увеличением выдач со счетов физических лиц⁵ на 3 539,4 млн. леев (34,9%), которые составили 13 676,9 млн. леев. Их доля увеличилась на 4,4 процентных пункта и составила 26,7% в общем объеме выдач наличных денежных средств.

В то же время выдачи на покупку иностранной валюты у физических лиц снизились на 11,5%, составив 11 440,7 млн. леев (эквивалент 629,4 млн. долларов США⁶), что составляет 22,3% от общего объема совокупных выдач.

Следует отметить, что существенная доля в 22,3% от общего объема всех выдач пришлась на выдачи денежных средств из банкоматов, которые увеличились в январе - апреле 2022 года на 32,9% по сравнению с аналогичным периодом прошлого года.

В апреле 2022 г. объем выдач составил 12 893,1 млн. леев, будучи ниже на 146,9 млн. леев чем объем поступлений. По сравнению с мартом 2022 г. совокупные выдачи денежных средств снизилась на 1 440,2 млн. леев или на 10,0%.

— [Объем кассовых операций и компоненты поступлений и выдач по банковской системе Республики Молдова за январь - апрель 2022 г.](#)

[1]

— [Инструкция о порядке составления банками Отчета об объеме кассовых операций](#) [2]

1. Деньги в обращении (M0) представляют собой денежную наличность, введенную в обращение НБМ, за исключением денежной наличности в кассах банков и кассе НБМ.
2. В объём поступлений и выдач включены операции с памятными монетами.
3. Пересчитано по официальному среднему обменному курсу.
4. Агрегированные данные могут не соответствовать в точности сумме их компонентов из-за математического округления
5. Включены текущие, депозитные и карточные счета.
6. Пересчитано по официальному среднему обменному курсу.

Смотрите также

Метки

[объем кассовых операций в национальной валюте](#) [3]

[Анализ объема кассовых операций в национальной валюте](#) [4]

[объем совокупных выдач над наличных денег](#) [5]

[объем совокупных поступлений наличных денег](#) [6]

Источник УРЛ:

<http://www.bnm.md/ru/content/analiz-obema-kassovyh-operaciy-v-nacionalnoy-valyute-za-yanvar-aprel-2022-goda>

Ссылки по теме:

[1] http://www.bnm.md/files/anexa_04_ru_1.xls [2] <http://www.bnm.md/ru/content/instrukciya-o-poryadke-sostavleniya-bankami-otcheta-o-kassovyh-oborotah-utverzhdennaya-pas> [3] [http://www.bnm.md/ru/search?hashtags\[0\]=объем кассовых операций в национальной валюте](http://www.bnm.md/ru/search?hashtags[0]=объем кассовых операций в национальной валюте) [4] [http://www.bnm.md/ru/search?hashtags\[0\]=Анализ объема кассовых операций в национальной валюте](http://www.bnm.md/ru/search?hashtags[0]=Анализ объема кассовых операций в национальной валюте) [5] [http://www.bnm.md/ru/search?hashtags\[0\]=объем совокупных выдач над наличных денег](http://www.bnm.md/ru/search?hashtags[0]=объем совокупных выдач над наличных денег) [6] [http://www.bnm.md/ru/search?hashtags\[0\]=объем совокупных поступлений наличных денег](http://www.bnm.md/ru/search?hashtags[0]=объем совокупных поступлений наличных денег)