

20.06.2023

Анализ объема кассовых операций в национальной валюте за январь – май 2023 года

В мае 2023 г. денежная масса $M0^1$ (деньги в обращении) составила 33 523,0 млн леев, снизившись на 883,0 млн леев (-2,6%) по сравнению с декабрем 2022 г. (диаграмма №1) в результате снижения в январе - мае 2023 г. объема совокупных выдач над объемом совокупных поступлений в банковскую систему² на 882,9 млн леев.

Диаграмма № 1. Взаимосвязь показателя $M0$ с объемом кассовых операций, млн леев



[4]

В январе - мае 2023 г. объем денежных поступлений снизился на 1 139,4 млн леев (-1,7%) по сравнению с тем же периодом прошлого года и составил 66 496,4 млн леев.

Снижение объема денежных поступлений в основном обусловлено уменьшением поступлений от продажи валюты физическим лицам на 2 705,7 млн леев (-46,8%), составив 3 080,5 млн леев, что эквивалентно 166,6 млн долларов США³ (Диаграмма № 2).

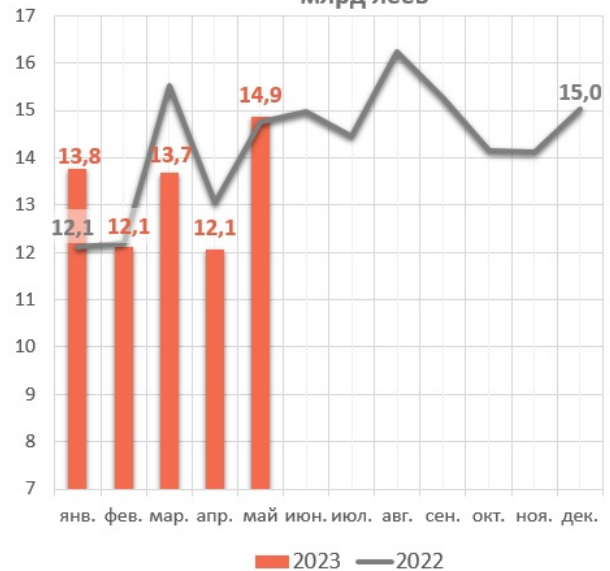
В то же время поступления от реализации потребительских товаров (независимо от канала сбыта), увеличились на 1 306,1 млн леев (+3,7%), составив 36 138,1 млн леев. Также значительное влияние оказали и поступления на текущие счета и депозитные счета физических лиц, которые увеличились на 1 242,2 млн леев (+19,9%), составив 7 495,2 млн леев.

Диаграмма № 2. Основные источники поступлений денежных средств в кассах лицензированных банков и их ежемесячная динамика

Основные источники денежных поступлений, за январь – май 2023 г., млрд леев



Помесячная динамика денежных поступлений, млрд леев

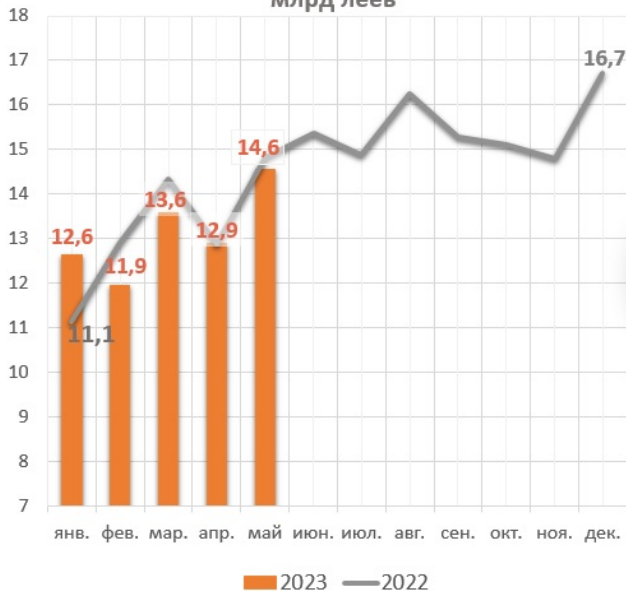


[2]

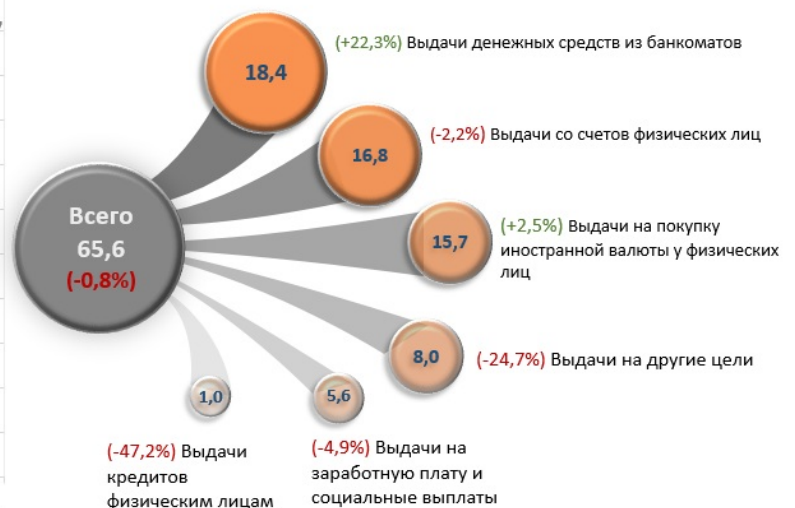
Объем выдачи денежной наличности из касс лицензированных банков в январе - мае 2023 года снизился на 499,1 млн леев (-0,8%) по сравнению с тем же периодом прошлого года и составил 65 613,5 млн леев (Диаграмма № 3).

Диаграмма № 3. Целевое назначение выдач наличных денежных средств из касс лицензированных банков и их ежемесячная динамика⁴

Помесячная динамика выдач денежных средств, млрд леев



Назначение выданных денежных средств, за январь – май 2023 г., млрд леев



[3]

Эта динамика в основном определялась снижением выдач в других целях на 2 639,6 млн леев (-24,7%), выдач наличных средств в виде кредитов физическим лицам на 938,6 млн леев (-47,2%), выдач со счетов физических лиц⁵ на 373,1 млн леев (-2,2%), а также выдач на оплату труда и социальных выплат на 286,8 млн леев (-4,9%).

В то же время, в январе – мае 2023 г. снятие средств через банкоматы увеличилось на 3 357,9 млн леев (+22,3%) по сравнению с аналогичным периодом предыдущего года, что составило 18 411,1 млн леев, с долей 28,1% от общего объема выдач наличных средств. Также значительное увеличение на 381,0 млн леев (+2,5%) было зафиксировано в объеме выдачи наличных средств на покупку валюты у физических лиц, что составило 15

715,1 млн леев (эквивалент 850,0 млн долларов США⁶), что представляет собой долю 24,0% общего объема выдачи наличных средств.

- [Объем кассовых операций и составные части поступлений и выдач в банковской системе Республики Молдова, январь – май 2023](#)
-

[4]

- [Инструкция о порядке составления банками Отчета об объеме кассовых операций](#) [5]

1. Деньги в обращении (M0) представляют собой денежную наличность, введенную в обращение НБМ, за исключением денежной наличности в кассах банков и кассе НБМ.
2. В объём поступлений и выдач включены операции с памятными монетами
3. Рассчитанной с использованием среднего официального курса, рассчитанного за соответствующий период
4. Агрегированные данные могут не соответствовать в точности сумме их компонентов из-за математического округления
5. Включаются текущие, депозитные, карточные счета
6. Рассчитанной с использованием среднего официального курса, рассчитанного за соответствующий период

Смотрите также

Метки

[объем кассовых операций](#) [6]

[эволюция объема кассовых операций](#) [7]

[кассовые операции](#) [8]

[объем выпусков](#) [9]

[объем поступлений](#) [10]

[кассовые поступления](#) [11]

[объем денежных выпусков](#) [12]

Источник УРЛ:

<http://www.bnm.md/ru/content/analiz-obema-kassovyh-operaciy-v-nacionalnoy-valyute-za-yanvar-may-2023-goda>

Ссылки по теме:

[1] http://www.bnm.md/files/1_738.png [2] http://www.bnm.md/files/2_714.png [3] http://www.bnm.md/files/3_666.png
[4] http://www.bnm.md/files/anexa_ru_05.xls [5] <http://www.bnm.md/ru/content/instrukciya-o-poryadke-sostavleniya-bankami-otcheta-o-kassovyh-oborotah-utverzhdennaya-pas> [6] [http://www.bnm.md/ru/search?hashtags\[0\]=объем кассовых операций](http://www.bnm.md/ru/search?hashtags[0]=объем%20кассовых%20операций) [7] [http://www.bnm.md/ru/search?hashtags\[0\]=эволюция объема кассовых операций](http://www.bnm.md/ru/search?hashtags[0]=эволюция%20объема%20кассовых%20операций) [8] [http://www.bnm.md/ru/search?hashtags\[0\]=кассовые операции](http://www.bnm.md/ru/search?hashtags[0]=кассовые%20операции) [9] [http://www.bnm.md/ru/search?hashtags\[0\]=объем выпусков](http://www.bnm.md/ru/search?hashtags[0]=объем%20выпусков) [10] [http://www.bnm.md/ru/search?hashtags\[0\]=объем поступлений](http://www.bnm.md/ru/search?hashtags[0]=объем%20поступлений) [11] [http://www.bnm.md/ru/search?hashtags\[0\]=кассовые поступления](http://www.bnm.md/ru/search?hashtags[0]=кассовые%20поступления) [12] [http://www.bnm.md/ru/search?hashtags\[0\]=объем денежных выпусков](http://www.bnm.md/ru/search?hashtags[0]=объем%20денежных%20выпусков)