

19.01.2018

Динамика денежных показателей в декабре 2017

В декабре 2017 года **Денежная база** **Денежная база в широком смысле включает деньги в обращении (вне банковской системы), банковские резервы (резервы банков в молдавских лелях на корреспондентских счетах в Национальном Банке Молдовы и наличные деньги в кассах банков), депозиты до востребования прочих организаций в Национальном Банке Молдовы, депозиты "overnight" банков и их обязательные резервы в иностранной валюте.** снизилась 417.9 млн. леев (1.1%) по сравнению с предыдущим месяцем и составила 36997.0 млн. леев. Снижение денежной базы было обусловлено уменьшением одной из ее балансирующих статей, а именно чистых внутренних активов на 1303.1 млн. леев (33.8%), в то время как чистые внешние активы выросли на 885.2 млн. леев (2.2%).

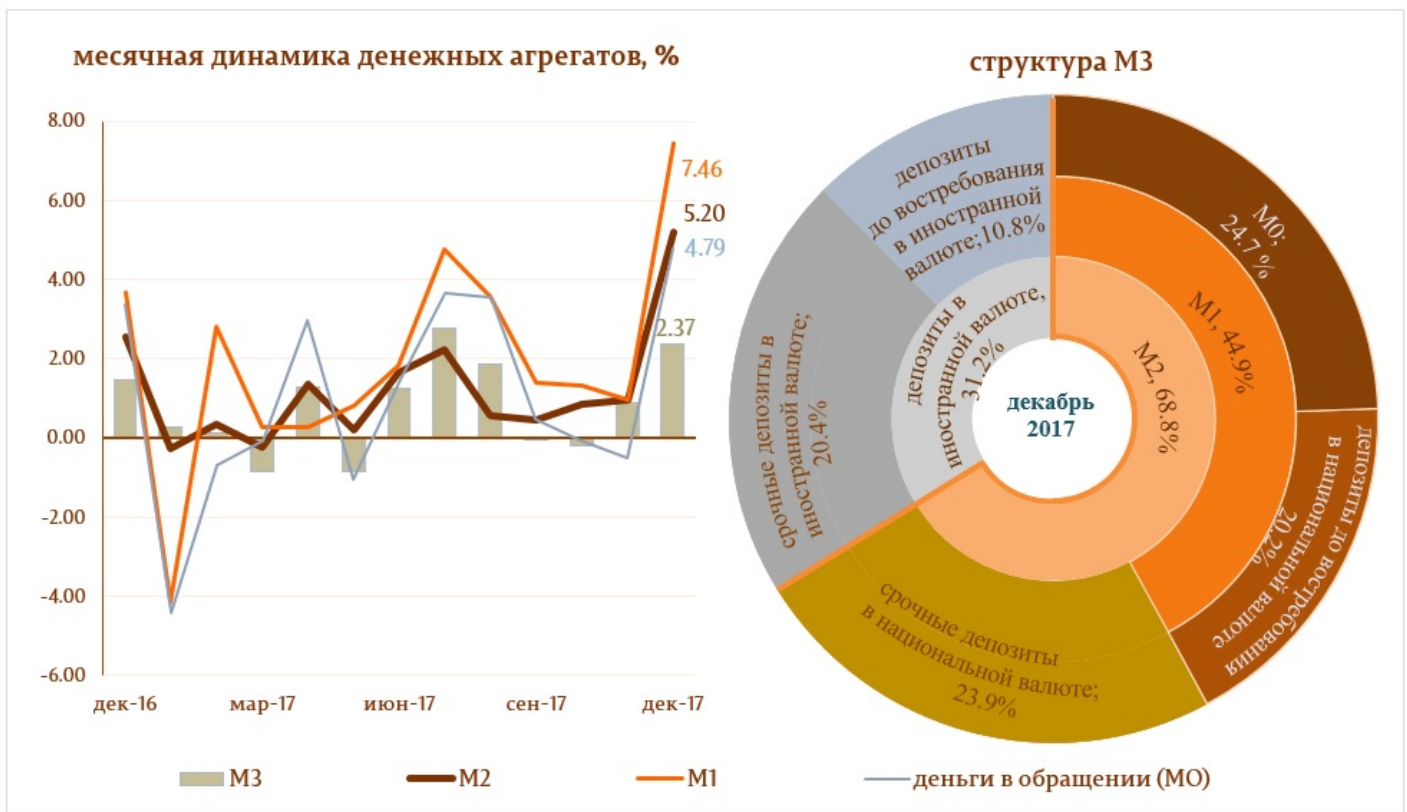
Денежная масса M2 **Денежная масса M2 включает денежный агрегат (M0), депозиты резидентов в молдавских лелях и инструменты денежного рынка.** за отчетный период выросла на 2617.3 млн. леев или на 5.2% по сравнению с ноябрем 2017 года и составила 52989.3 млн. леев, увеличившись на 14.1% по сравнению с аналогичным периодом прошлого года.

Денежная масса M3 **Денежная масса M3 включает денежную массу M2 и депозиты резидентов в иностранной валюте, пересчитанные в молдавских лелях.** в отчетном периоде увеличилась на 1781.3 млн. леев (2.4%), что на 9.3% выше чем, в декабре 2016 года.

Анализ пассивных компонентов денежной массы (**M3**) указывает на то, что ее увеличение в течение декабря 2017 года обусловлено ростом денежного агрегата **Деньги в обращении M0** **Деньги в обращении M0 представляют собой наличные деньги выпущенные в обращение Национальным Банком Молдовы, за исключением наличных денег в кассах банков и в кассе Национального Банка Молдовы.** на 871.0 млн. леев, а также ростом общего сальдо депозитов на 910.3 млн. леев (диаграмма № 1).

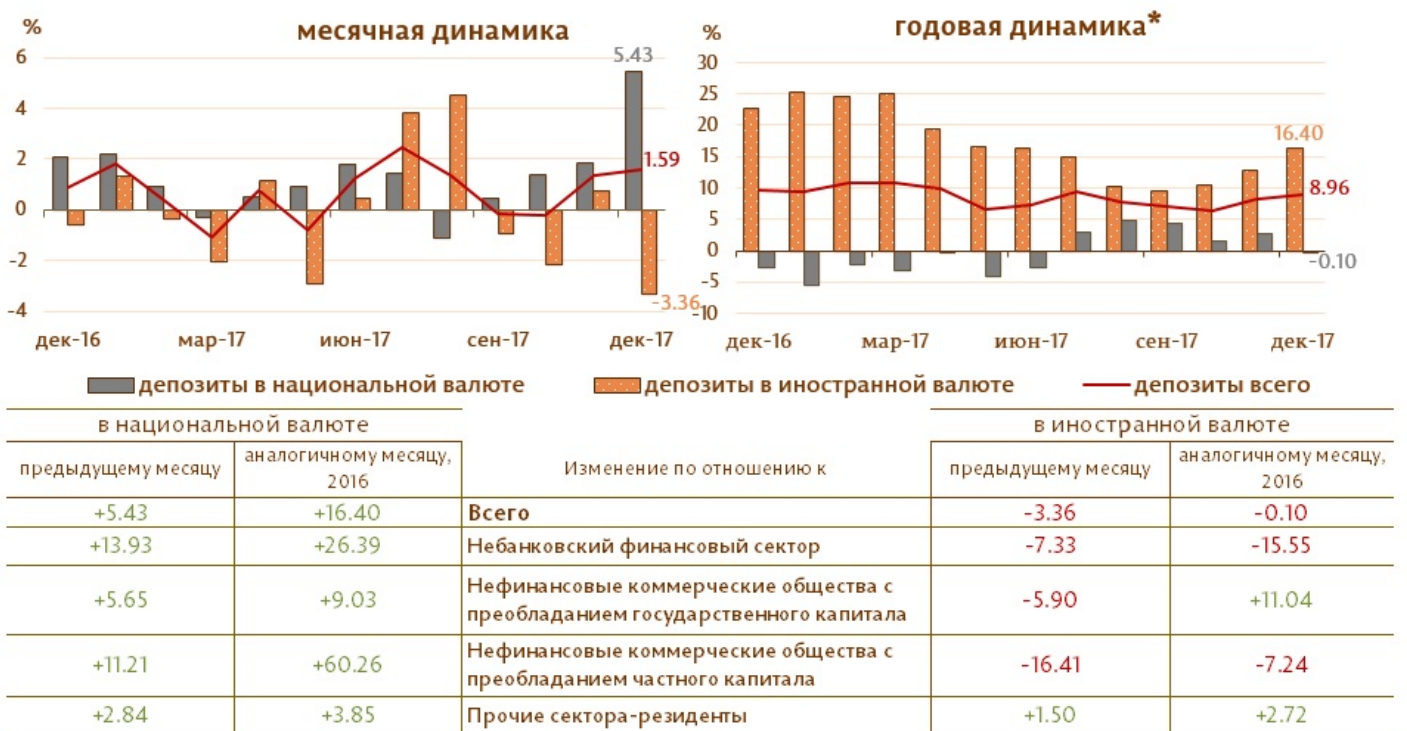
Следует отметить, что денежные агрегаты **Деньги в обращении (M0)** и **Денежная масса (M1)** **Денежная масса M1 включает деньги в обращении и депозиты резидентов до востребования в молдавских лелях.** выросли по отношению декабря 2016 года на 10.3 и 23.1 процента, соответственно.

Диаграмма 1. Денежный агрегат M3



Сальдо депозитов в национальной валюте увеличилось на 1746.4 млн. леев и составило 33936.7 млн. леев, с долей 58.5% от общего сальдо депозитов, а сальдо депозитов в иностранной валюте (пересчитанное в молдавских леев) снизилось на 836.1 млн. леев, до уровня 24066.6 млн. леев, с долей 41.5% (диаграмма № 2).

Диаграмма 2. Динамика депозитов Структура депозитов группируется по институциональным секторам в соответствии с Инструкцией о порядке составления и предоставления банками отчета по денежной статистике (Monitorul Oficial al Republicii Moldova nr. 206-215 din 2 decembrie 2011) [1]



Рост денежной массы М3 в отчетном периоде, исходя из динамики ее балансирующих статей, был определен увеличением чистых внешних активов Рассчитывается путем уменьшения внешних активов на сумму соответствующих внешних пассивов.

Внешние активы включают: депозиты, размещенные у нерезидентов; кредиты, выданные нерезидентам;

долговые ценные бумаги, выпущенные нерезидентами; акции во владении и другие формы участия в капитале нерезидентов; монетарное золото.

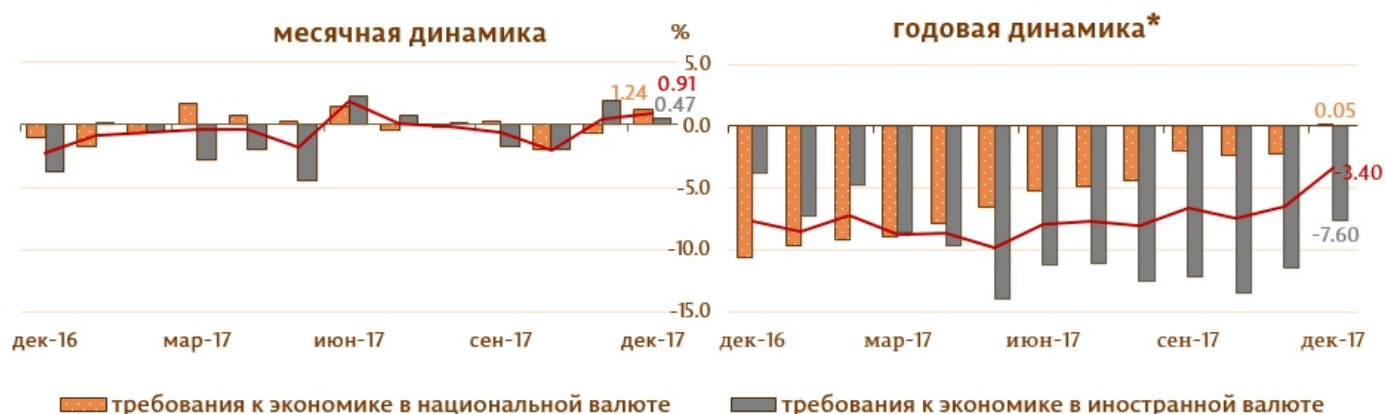
Внешние пассивы включают ресурсы привлеченные от нерезидентов: типы обязательств органов денежно-кредитного регулирования и банков перед нерезидентами: депозиты, долговые ценные бумаги, кредиты и займы МВФ, обязательства по распределенным СДР и прочие обязательства банковской системы на 81.9 млн. леев (0.1%), и чистых внутренних активов. Рассчитывается путем уменьшения активов на сальдо соответствующих пассивов.

Внутренние активы включают: кредиты, выданные резидентам; долговые ценные бумаги, выпущенные резидентами; акции и другие формы участия в капитале резидентов.

К внутренним пассивам (исключая составляющие денежной массы М3) включают привлеченные ресурсы от резидентов: депозиты; долговые ценные бумаги со сроком погашения более 2 лет, выпущенные на внутреннем рынке; капитал и резервы. на 1699.4 млн. леев (22.7%).

Сальдо требований к экономике В соответствии с методологией МВФ, из общей суммы требований к экономике (включающей начисленные проценты по кредитам банков, находящимся в стадии ликвидации) исключаются кредиты нерезидентов, межбанковские кредиты и кредиты, выданные Правительству Республики Молдова в декабре 2017 года увеличилось на 343.0 млн. леев (0.9%) за счет роста требований к экономике в национальной валюте на 266.2 млн. леев (1.2%) и требований в иностранной валюте (выраженных в молдавских леях) на 76.8 млн. леев или на 0.5% (диаграмма № 3).

Диаграмма 3. Динамика требований к экономике



в национальной валюте		Изменение по отношению к	в иностранной валюте	
предыдущему месяцу	аналогичному месяцу, 2016		предыдущему месяцу	аналогичному месяцу, 2016
+1.24	+0.05	Всего	+0.47	-7.60
+16.42	+2.26	Небанковский финансовый сектор	-0.85	-10.55
-1.29	-17.41	Нефинансовые коммерческие общества с преобладанием государственного капитала	-2.90	-26.21
+1.08	-7.15	Нефинансовые коммерческие общества с преобладанием частного капитала	-0.07	-6.99
+0.56	+14.86	Прочие сектора-резиденты	+47.51	+9.98
+0.15	+22.35	Потребительские займы	-2.12	-51.87
+1.71	+17.49	Займы на приобретение недвижимости	-0.54	-29.38

Следует отметить, что требования к экономике в иностранной валюте, выраженные в долларах США, в течении отчетного периода увеличились на 9.1 млн. долларов США.

Динамика сальдо требований к экономике в национальной валюте была определена ростом требований к нефинансовым коммерческим обществам с преобладанием частного капитала, сальдо требований к небанковскому финансовому сектору и сальдо требований к прочим секторам резидентам (в том числе физическим лицам) на 125.1 млн. леев (1.1%), на 106.0 млн. леев (16.4%) и на 46.4 млн. леев (0.6%), соответственно. В то же время, сальдо требований к нефинансовым коммерческим обществам с преобладанием государственного капитала снизилось на 11.3 млн. леев (1.3%).

Одновременно, увеличение сальдо требований к экономике в иностранной валюте (выраженные в молдавских леех) было определено ростом сальдо требований к прочим секторам резидентам (в том числе физическим лицам) на 108.7 млн. леев (47.5%). В то же время, сальдо требований к нефинансовым коммерческим обществам с преобладанием государственного капитала, сальдо требований к нефинансовым коммерческим обществам с преобладанием частного капитала и сальдо требований к небанковскому финансовому сектору снизились на 14.9 млн. леев (2.9%), на 10.3 млн. леев (0.1%), и на 6.7 млн. леев (0.9%), соответственно.

* изменение по отношению к соответствующему периоду прошлого года

Статистика ^[2]

Смотрите также

Метки

денежная масса ^[3]

денежные агрегаты ^[4]

статистика ^[5]

M0 ^[6]

M1 ^[7]

M2 ^[8]

M3 ^[9]

Источник УРЛ:

<http://www.bnm.md/ru/content/dinamika-denezhnyh-pokazateley-v-dekabre-2017>

Ссылки по теме:

[1] <http://www.bnm.md/ru/content/instrukciya-o-poryadke-sostavleniya-i-predostavleniya-bankami-otcheta-po-denezhnoy> [2] <http://www.bnm.md/bdi/pages/reports/dpmc/DPMC3.xhtml?id=0&lang=ru> [3] [http://www.bnm.md/ru/search?hashtags\[0\]=денежная масса](http://www.bnm.md/ru/search?hashtags[0]=денежная%20масса) [4] [http://www.bnm.md/ru/search?hashtags\[0\]=денежные агрегаты](http://www.bnm.md/ru/search?hashtags[0]=денежные%20агрегаты) [5] [http://www.bnm.md/ru/search?hashtags\[0\]=статистика](http://www.bnm.md/ru/search?hashtags[0]=статистика) [6] [http://www.bnm.md/ru/search?hashtags\[0\]=M0](http://www.bnm.md/ru/search?hashtags[0]=M0) [7] [http://www.bnm.md/ru/search?hashtags\[0\]=M1](http://www.bnm.md/ru/search?hashtags[0]=M1) [8] [http://www.bnm.md/ru/search?hashtags\[0\]=M2](http://www.bnm.md/ru/search?hashtags[0]=M2) [9] [http://www.bnm.md/ru/search?hashtags\[0\]=M3](http://www.bnm.md/ru/search?hashtags[0]=M3)