

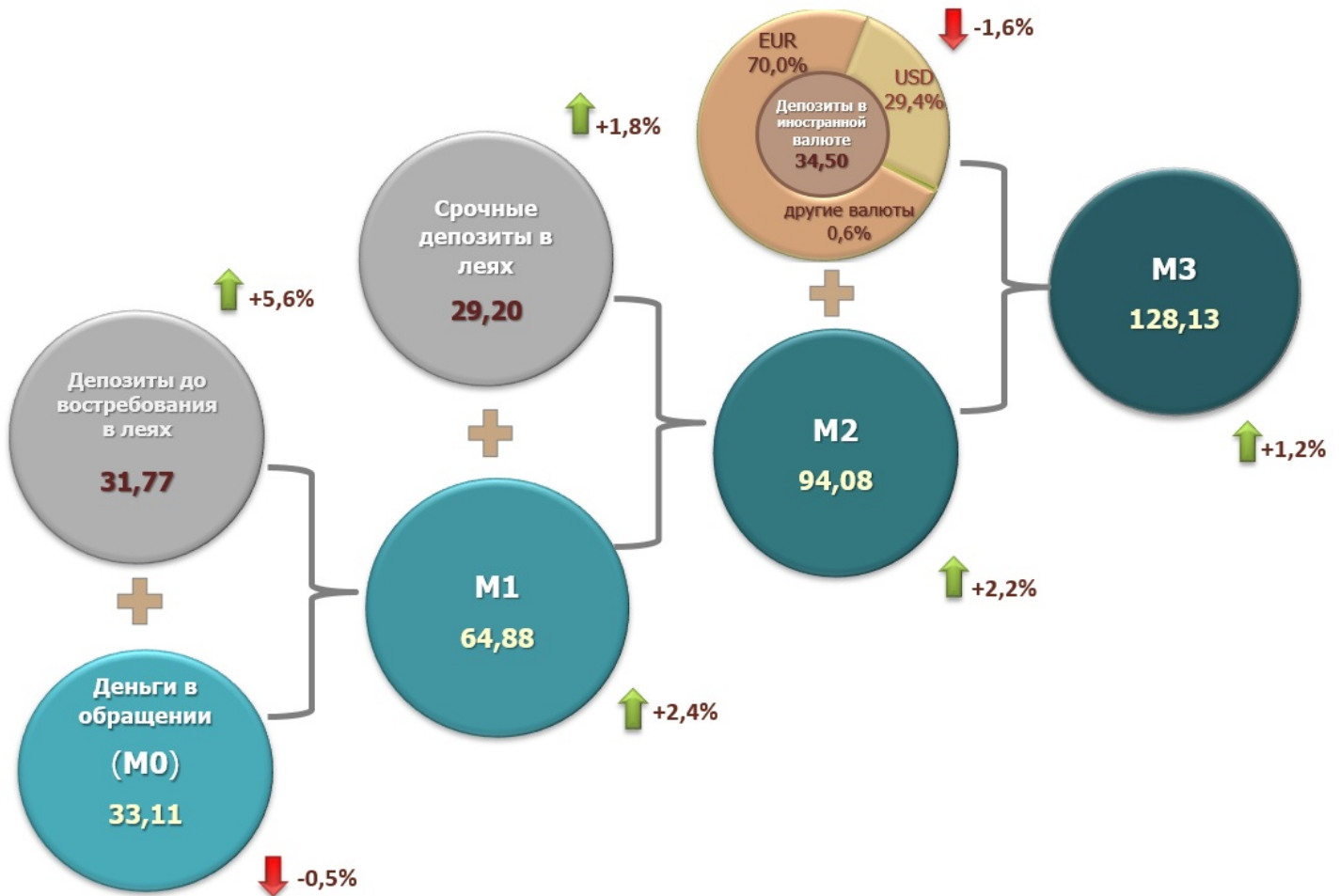
20.03.2023

Динамика денежных показателей в феврале 2023

В феврале 2023 **денежная база**¹ снизилась на 244,6 миллиона леев (-0,3%) по сравнению с предыдущим месяцем и составила 73 237,2 миллиона леев, что на 29,1% больше, чем в аналогичном периоде прошлого года.

Денежная масса M0² (Деньги в обращении) снизилась на 178,1 миллиона леев или на 0,5% по сравнению с январем 2023 и составила 33 113,4 миллиона леев, что на 5,3% больше, чем в аналогичном периоде прошлого года (диаграмма 1).

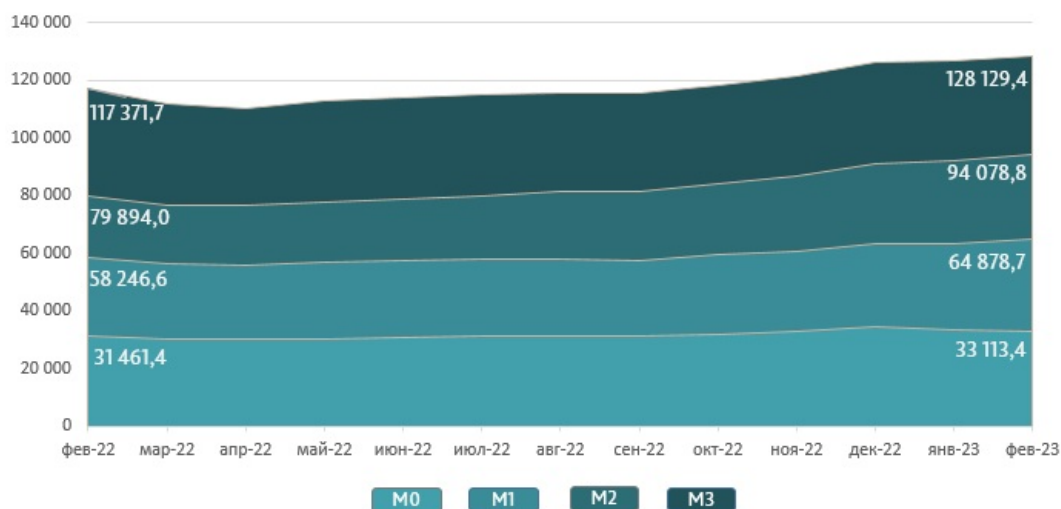
Диаграмма 1. Динамика денежной массы в феврале 2023 по сравнению с предыдущим месяцем, млрд.леев³



Денежная масса M1⁴ увеличилась на 1 516,7 миллиона леев или на 2,4% по сравнению с январем 2023 и составила 64 878,7 миллиона леев, будучи на 11,4% больше, чем в аналогичном периоде прошлого года.

Денежная масса M2⁵ увеличилась на 2 040,9 миллиона леев или на 2,2% по сравнению с январем 2023 и составила 94 078,8 миллиона леев, на 17,8% выше, чем в аналогичном периоде предыдущего года (диаграмма 2).

Диаграмма 2. Ежемесячная динамика денежных агрегатов, миллионы леев



Денежная масса МЗ⁶ увеличилась на 1 492,6 миллиона леев (+1,2%) по сравнению с январем 2023 и составила 128 129,4 миллиона леев, на 9,2% выше чем в аналогичном периоде предыдущего года.

Сальдо депозитов в национальной валюте увеличилось на 2 219,0 миллиона леев по сравнению с предыдущим месяцем и составило 60 965,3 миллиона леев, составив долю 64,2% от общего сальдо депозитов. В то же время сальдо депозитов в иностранной валюте (пересчитанное в лях) снизилось на 548,3 миллиона леев по сравнению с предыдущим месяцем, до уровня 34 050,6 миллиона леев, с долей 35,8% (диаграмма 3).

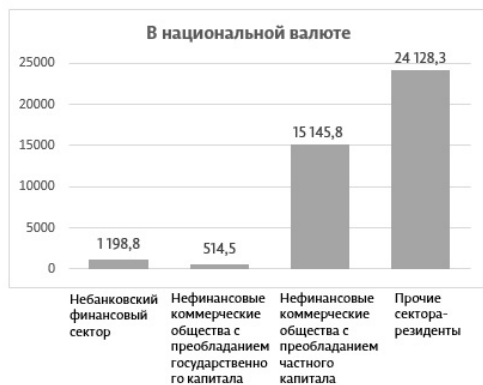
Диаграмма 3. Объем депозитов в феврале 2023⁷, миллионы леев



Сальдо требований к экономике⁸ (диаграмма 4) составило 63 159,5 миллиона леев, снизившись в феврале 2023 по сравнению с январем 2023 на 81,1 миллиона леев (-0,1%), за счет снижения требований к экономике в иностранной валюте (пересчитанные в лях) на 267,5 миллиона леев (-1,2%). В то же время требования к экономике в национальной валюте увеличились на 186,3 миллиона леев (+0,5%).

Следует отметить, что сальдо требований к экономике в иностранной валюте, выраженных в USD⁹, в феврале составило 1 173,0 миллиона USD, снизившись на 21,5 миллиона USD (-1,8%) по сравнению с январем 2023.

Диаграмма 4. Объем требований к экономике (ТКЭ) в январе 2023¹⁰, миллионы леев



Требования к экономике (всего)



1. Денежная база в широком смысле включает деньги, выпущенные в обращение Национальным банком Молдовы (кроме наличных денег в кассе Национального банка Молдовы), банковские резервы в леях (хранящиеся на корреспондентских счетах в Национальном банке Молдовы), обязательные резервы в иностранной валюте, депозиты «овернайт» банков и депозиты до востребования других организаций в Национальном банке Молдовы.
2. Деньги в обращении M0 представляют собой наличные деньги, выпущенные в обращение Национальным банком Молдовы, за исключением наличных денег в банках и в кассе Национального банка Молдовы.
3. Агрегированные данные могут не точно соответствовать сумме компонентов из-за математического округления.
4. Денежная масса M1 включает деньги в обращении (M0) и депозиты до востребования резидентов в молдавских леях.
5. Денежная масса M2 включает денежный агрегат (M1), срочные депозиты резидентов в молдавских леях и инструменты денежного рынка.
6. Денежная масса M3 включает денежную массу M2 и депозиты резидентов в иностранной валюте, выраженные в молдавских леях.
7. Депозиты структурированы по институциональным секторам в соответствии с Инструкцией о порядке заполнения лицензированными банками отчета по денежной статистике (Официальный монитор Республики Молдова № 206-215 от 2 января 2011 г.). К другим резидентным секторам относятся домашние хозяйства населения (физические лица, физические лица, осуществляющие деятельность) и некоммерческие организации, обслуживающие домашние хозяйства населения.
8. Согласно методологии МВФ, из всех кредитов перед экономикой (включая данные банков в процессе ликвидации) исключаются кредиты нерезидентов, межбанковские кредиты и кредиты, выданные Правительству Республики Молдова.
9. Пересчет производился по официальному курсу НБМ на конец периода.
10. Требования к национальной экономике представляют собой требования банковской системы Республики Молдова (включая банки, находящиеся в процессе ликвидации), в национальной валюте и в иностранной валюте, к нефинансовым коммерческим компаниям с преобладающим государственным или частным капиталом, к другим секторам резидентам. В этот показатель входят: кредиты и займы (включая просроченную задолженность), непогашенные проценты по кредитам; долговые ценные бумаги и акции; другие требования.

Смотрите также

Метки

[денежная масса](#) ^[1]

[денежные агрегаты](#) ^[2]

[статистика](#) ^[3]

[M0](#) ^[4]

[M1](#) ^[5]

[M2](#) ^[6]

[M3](#) ^[7]

Источник УРЛ:

<http://www.bnm.md/ru/content/dinamika-denezhnyh-pokazateley-v-fevrale-2023>

Ссылки по теме:

[1] [http://www.bnm.md/ru/search?hashtags\[0\]=денежная масса](http://www.bnm.md/ru/search?hashtags[0]=денежная%20масса) [2] [http://www.bnm.md/ru/search?hashtags\[0\]=денежные агрегаты](http://www.bnm.md/ru/search?hashtags[0]=денежные%20агрегаты) [3] [http://www.bnm.md/ru/search?hashtags\[0\]=статистика](http://www.bnm.md/ru/search?hashtags[0]=статистика) [4] [http://www.bnm.md/ru/search?hashtags\[0\]=M0](http://www.bnm.md/ru/search?hashtags[0]=M0) [5] [http://www.bnm.md/ru/search?hashtags\[0\]=M1](http://www.bnm.md/ru/search?hashtags[0]=M1) [6] [http://www.bnm.md/ru/search?hashtags\[0\]=M2](http://www.bnm.md/ru/search?hashtags[0]=M2) [7] [http://www.bnm.md/ru/search?hashtags\[0\]=M3](http://www.bnm.md/ru/search?hashtags[0]=M3)