

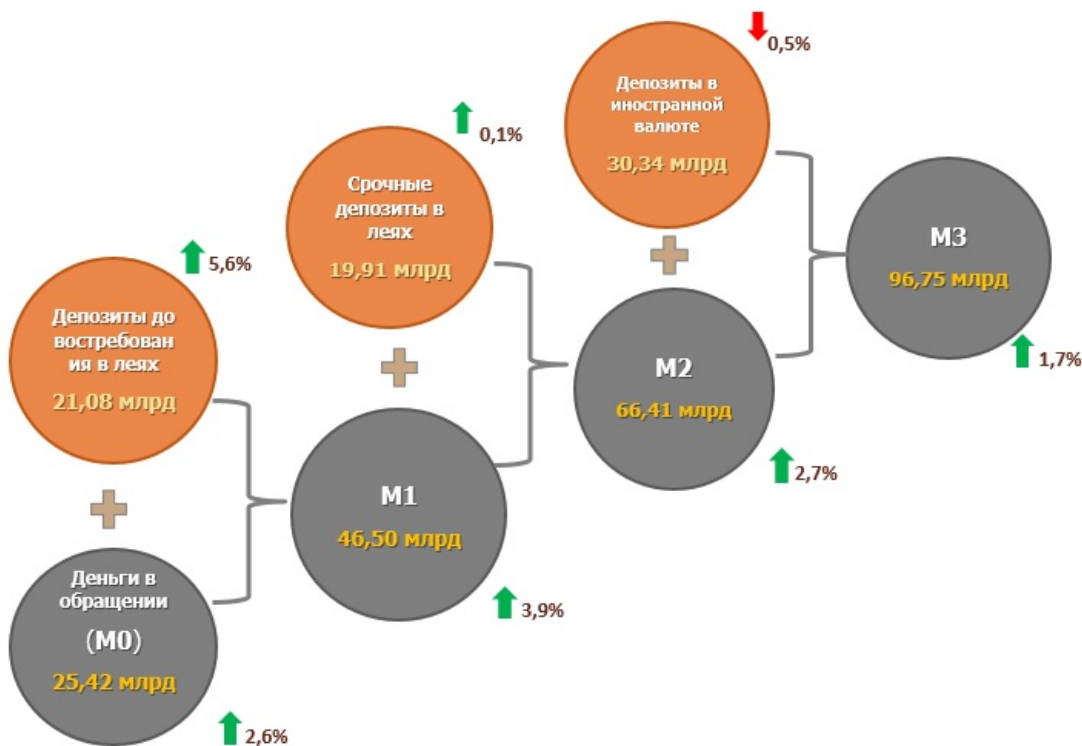
20.08.2020

Динамика денежных показателей в июле 2020

В июле 2020 **денежная база**¹ увеличилась на 1 250,2 миллиона леев (2,7%) по сравнению с предыдущим месяцем и составила 47 170,3 миллиона леев, на 3,3% выше по сравнению с июлем 2019.

Диаграмма 1.

Динамика денежной массы в июле 2020 по сравнению с предыдущим месяцем



Денежная масса M0² (Деньги в обращении) увеличилась на 635,9 миллиона леев или на 2,6% по сравнению с июнем 2020 и составила 25 418,8 миллиона леев, на 9,8% выше по сравнению с июлем 2019 (диаграмма 1).

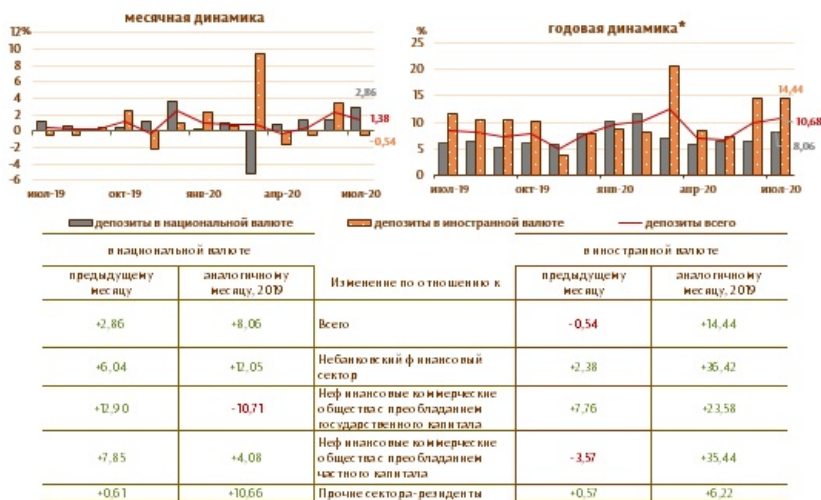
Денежная масса M1³ увеличилась на 1 750,6 миллиона леев или на 3,9% по сравнению с июнем 2020 и составила 46 500,2 миллиона леев, на 12,0% выше по сравнению с тем же периодом прошлого года.

Денежная масса M2⁴ увеличилась на 1 774,4 миллиона леев или на 2,7% по сравнению с июнем 2020 и составила 66 413,8 миллиона леев, на 8,7% выше по сравнению с тем же периодом прошлого года.

Денежная масса M3⁵ увеличилась на 1 608,8 миллиона леев (1,7%), на 10,4% выше по сравнению с июлем 2019.

Диаграмма 2.

Динамика депозитов⁶, %



* изменение по сравнению с аналогичным периодом прошлого года.

Сальдо депозитов в национальной валюте увеличилось на 1 138,5 миллиона леев и составило 40 995,0 миллиона леев, составив долю 57,5% от общего сальдо депозитов, а депозитов в иностранной валюте (пересчитанное в леях) снизилось на 165,5 миллиона леев, до уровня 30 335,4 миллиона леев, с долей 42,5% (диаграмма 2).

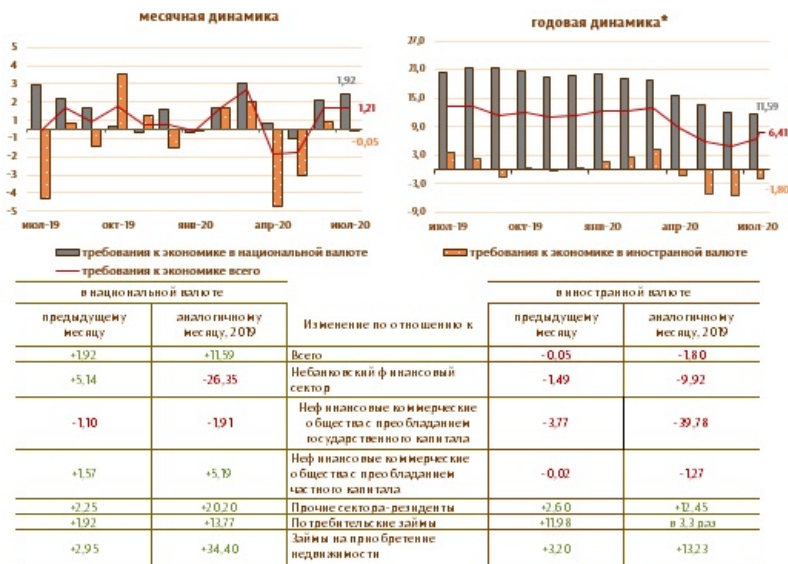
Сальдо требований к экономике⁷ составило 45 494,8 миллиона леев и увеличилось в отчетном периоде на 543,1 миллиона леев (1,2%) за счет увеличения требований к экономике в национальной валюте на 551,4 миллиона леев (1,9%), в то время как требования в валюте (пересчитанных в леях) снизились на 8,2 миллиона леев (0,1%) (диаграмма 3).

Следует отметить, что требования к экономике в валюте, выраженные в USD, в течении отчетного периода увеличились на 25,7 миллиона USD (2,7%).

Увеличение сальдо требований к экономике в национальной валюте было определено увеличением сальдо требований к другим секторам резидентам (в том числе физические лица) на 347,9 миллиона леев (2,3%), сальдо требований к нефинансовым коммерческим обществам с частным мажоритарным капиталом на 185,9 миллиона леев (1,6%), и сальдо требований к небанковской финансовой среде на 26,9 миллиона леев (5,1%), в то время как сальдо требований к нефинансовым коммерческим обществам с публичным мажоритарным капиталом снизилось на 9,4 миллиона леев (1,1%).

Диаграмма 3.

Динамика требований к экономике



* изменение по сравнению с аналогичным периодом прошлого года.

Снижение сальдо требований к экономике в валюте (пересчитанных в леях) было определено снижением сальдо требований к небанковской финансовой сектору на 12,8 миллиона леев (1,5%), сальдо требований к нефинансовым коммерческим обществам с публичным мажоритарным капиталом на 3,8 миллиона леев (3,8%) и сальдо требований к нефинансовым коммерческим обществам с частным мажоритарным капиталом на 3,1 миллиона леев (0,02%), в то время как сальдо требований к другим секторам резидентам (в том числе физические лица) увеличилось на 11,5 миллиона леев (2,6%).

1. Денежная база в широком смысле включает деньги в обращении (вне банковской системы), банковские резервы (резервы банков в молдавских леях на корреспондентских счетах в Национальном Банке Молдовы и наличные деньги в кассах банков), депозиты до востребования прочих организаций в Национальном Банке Молдовы, депозиты "overnight" банков и их обязательные резервы в иностранной валюте.
2. Деньги в обращении M0 представляют собой наличные деньги выпущенные в обращение Национальным Банком Молдовы, за исключением наличных денег в кассах банков и в кассе Национального Банка Молдовы.
3. Денежная масса M1 включает деньги в обращении и депозиты резидентов до востребования в молдавских леях.
4. Денежная масса M2 включает денежный агрегат (M0), депозиты резидентов в молдавских леях и инструменты денежного рынка.
5. Денежная масса M3 включает денежную массу M2 и депозиты резидентов в иностранной валюте, пересчитанные в молдавских леях.
6. Структура депозитов группируется по институциональным секторам в соответствии с Инструкцией о порядке составления и предоставления банками отчета по денежной статистике (Monitorul Oficial al Republicii Moldova nr. 206-215 din 2 decembrie 2011).
7. В соответствии с методологией МВФ, из общей суммы требований к экономике (включающей начисленные проценты по кредитам банков, находящимся в стадии ликвидации) исключаются кредиты нерезидентов, межбанковские кредиты и кредиты, выданные Правительству Республики Молдова.

Метки

[денежная масса](#) ^[1]

[денежные агрегаты](#) ^[2]

[статистика](#) ^[3]

[M0](#) ^[4]

[M1](#) ^[5]

[M2](#) ^[6]

[M3](#) ^[7]

Источник URL:

<http://www.bnm.md/ru/content/dinamika-denezhnyh-pokazateley-v-iyule-2020>

Ссылки по теме:

[1] [http://www.bnm.md/ru/search?hashtags\[0\]=денежная масса](http://www.bnm.md/ru/search?hashtags[0]=денежная%20масса) [2] [http://www.bnm.md/ru/search?hashtags\[0\]=денежные агрегаты](http://www.bnm.md/ru/search?hashtags[0]=денежные%20агрегаты) [3] [http://www.bnm.md/ru/search?hashtags\[0\]=статистика](http://www.bnm.md/ru/search?hashtags[0]=статистика) [4] [http://www.bnm.md/ru/search?hashtags\[0\]=M0](http://www.bnm.md/ru/search?hashtags[0]=M0) [5] [http://www.bnm.md/ru/search?hashtags\[0\]=M1](http://www.bnm.md/ru/search?hashtags[0]=M1) [6] [http://www.bnm.md/ru/search?hashtags\[0\]=M2](http://www.bnm.md/ru/search?hashtags[0]=M2) [7] [http://www.bnm.md/ru/search?hashtags\[0\]=M3](http://www.bnm.md/ru/search?hashtags[0]=M3)