

18.03.2022

Динамика рынка кредитов и депозитов в феврале 2022 г.

Рынок кредитов

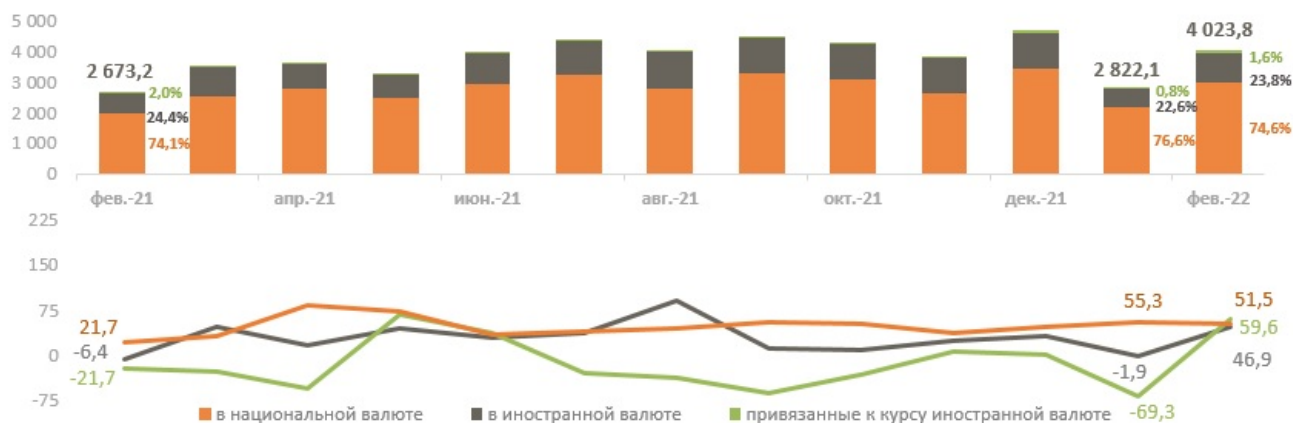
В феврале 2022 г., вновь выданные кредиты¹ составили 4 023,8 млн. леев², на 50,5% выше февраля 2021 г.

Структура вновь выданных кредитов (Диаграмма 1) в отчётном месяце представлена следующим образом:

- 74,6% составляют кредиты, выданные в национальной валюте, которые составили 3 001,9 млн. леев (+38,8% по отношению к предыдущему месяцу и +51,5% по отношению к февралю 2021 г.);
- 23,8% составляют кредиты, выданные в иностранной валюте, объём которых пересчитанный в леи составил 959,2 млн. леев (+50,4% по отношению к предыдущему месяцу и +46,9% по отношению к февралю 2021 г.);
- 1,6% составляют кредиты, привязанные к курсу иностранной валюты³, которые составили 62,6 млн. леев (в 2,9 раз больше по отношению к предыдущему месяцу и +59,6% по отношению к февралю 2021 г.).

Диаграмма 1

Динамика вновь выданных кредитов, млн. леев (верхний график) и годовой уровень роста вновь выданных кредитов, % (нижний график)³

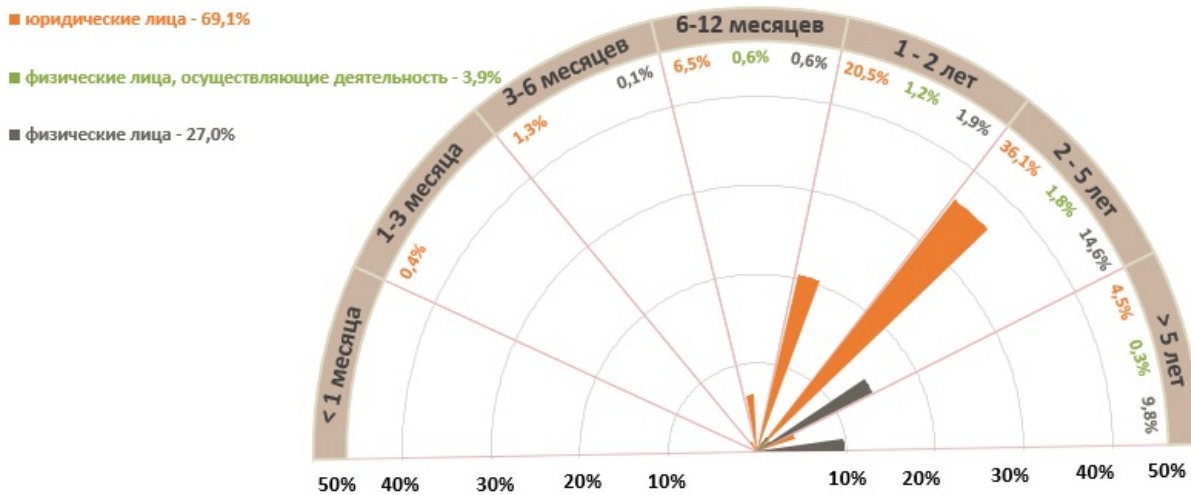


Источник: Отчет НБМ о средневзвешенных процентных ставках по вновь выданным кредитам и вновь привлеченным депозитам по банковской системе за февраль 2022 г.

Исходя из сроков выданных кредитов (Диаграмма 2), самыми затребованными были кредиты, выданные на срок от 2 до 5 лет, составившие 52,4% от общего объема выданных кредитов. Объем этих кредитов, выданных юридическим лицам, составил 36,1% от общей суммы кредитов.

Диаграмма 2

Структура вновь выданных кредитов по срокам погашения, %

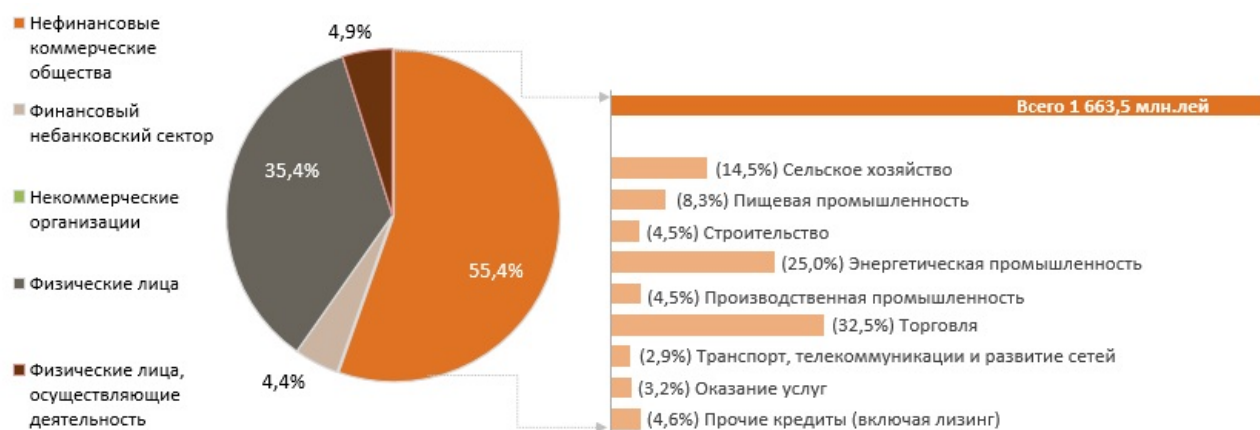


Источник: Отчет НБМ о средневзвешенных процентных ставках по вновь выданным кредитам и вновь привлеченным депозитам по банковской системе за февраль 2022 г.

Кредиты, выданные в национальной валюте (Диаграмма 3), представлены, в основном, кредитами, выданными нефинансовым коммерческим обществам (55,4%) и кредитами, выданными физическим лицам (35,4%). Среди кредитов, выданных нефинансовым коммерческим обществам, преобладают кредиты, выданные торговле (32,5%).

Диаграмма 3

Структура кредитов, выданных в национальной валюте по секторам, %²



Источник: Отчет НБМ о средневзвешенных процентных ставках по вновь выданным кредитам и вновь привлеченным депозитам по банковской системе за февраль 2022 г.

Кредиты в иностранной валюте были затребованы, в основном, нефинансовыми коммерческими обществами (97,3%), где на торговлю пришлось наибольшая доля (58,9%).

Средневзвешенная номинальная процентная ставка по вновь выданным кредитам в национальной валюте составила 9,21%, в иностранной валюте – 4,13%, а по кредитам, привязанным к курсу иностранной валюты – 3,95%.

По сравнению с предыдущим месяцем средняя процентная ставка изменилась следующим образом (Диаграмма 4):

— по кредитам в национальной валюте увеличилась на 0,12 процентных пункта (п. п.). Юридическим лицам

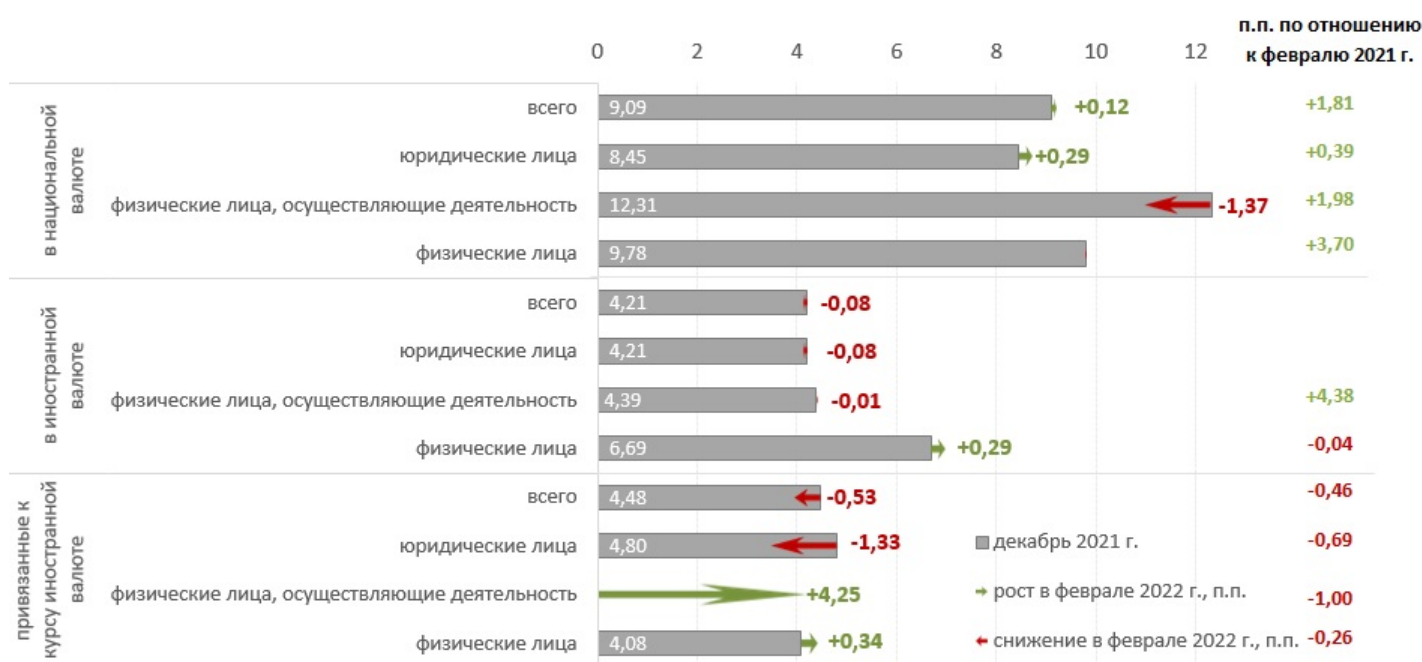
были выданы кредиты по средней процентной ставке 8,74%, физическим лицам, осуществляющим деятельность⁴ – по средней процентной ставке 10,94%, а физическим лицам – по средней процентной ставке 9,78%;

- по кредитам, выданным в иностранной валюте, уменьшилась на 0,08 п. п. Юридическим лицам были выданы кредиты по средней процентной ставке 4,13%, физические лица, осуществляющие деятельность – по средней процентной ставке 4,38%, а физическим лицам – по средней процентной ставке 6,98%;
- по кредитам, привязанным к курсу иностранной валюты, увеличилась на 0,53 п. п. Юридическим лицам были выданы кредиты по средней процентной ставке 3,47%, физическим лицам, осуществляющим деятельность – по средней процентной ставке 4,25% и физическим лицам – по ставке 4,42%.

По сравнению с аналогичным периодом прошлого года средневзвешенная номинальная процентная ставка по кредитам, выданным в национальной валюте, увеличилась на 1,81 п. п., по кредитам, в иностранной валюте не изменилась, а привязанным к курсу иностранной валюты уменьшилась на 0,46 п. п.

Диаграмма 4

Средневзвешенная номинальная процентная ставка по вновь выданным кредитам, %

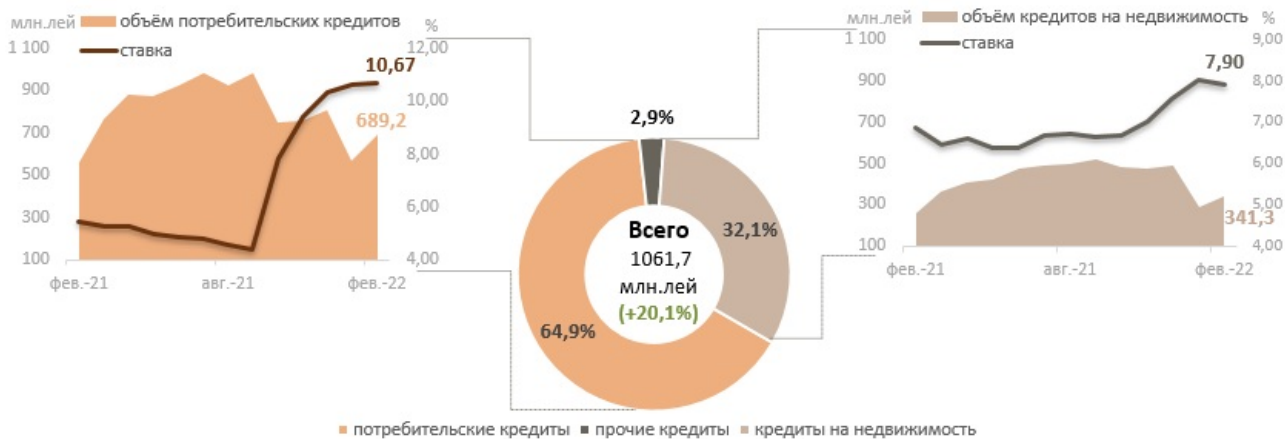


Источник: Отчет НБМ о средневзвешенных процентных ставках по вновь выданным кредитам и вновь привлеченным депозитам по банковской системе за февраль 2022 г.

Объем кредитов в национальной валюте, выданных физическим лицам, в феврале 2022 г., увеличился по сравнению с предыдущим месяцем на 20,1% и составил 1 061,7 млн. леев (диаграмма 5). Средняя процентная ставка по данным кредитам осталась на уровне предыдущего периода.

Диаграмма 5

Кредиты, выданные физическим лицам в национальной валюте²



Источник: Отчет НБМ о средневзвешенных процентных ставках по вновь выданным кредитам и вновь привлеченным депозитам по банковской системе за февраль 2022 г.

С точки зрения цели выданных кредитов наибольшую долю (64,9%) составили потребительские кредиты, которые были выданы по средней процентной ставке 10,67% (+0,03 п. п. по сравнению с предыдущим месяцем и +5,23 п. п. по отношению к февралю 2021 г.).

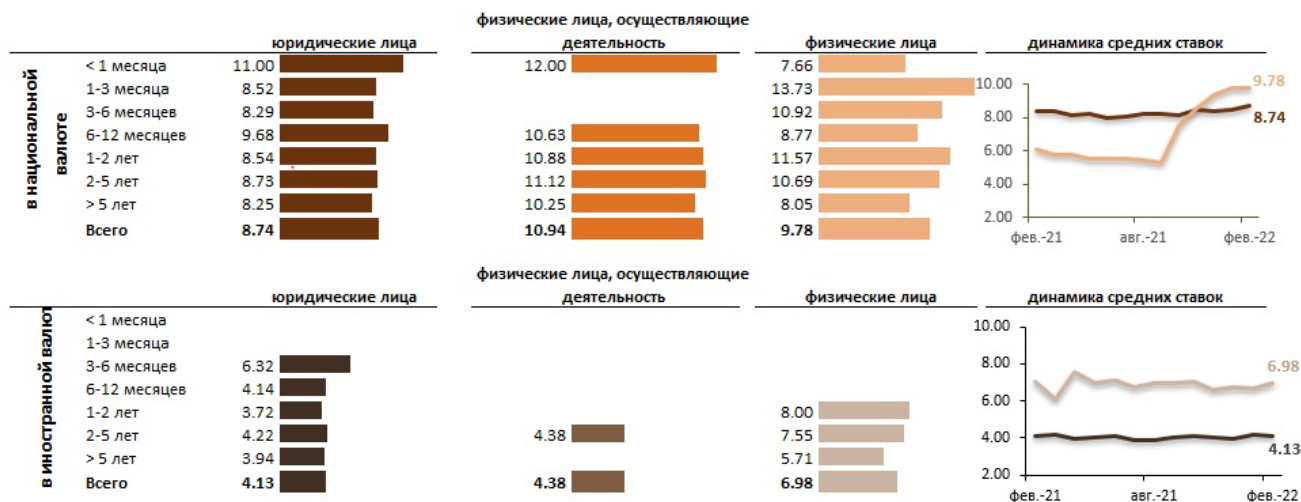
Средняя процентная ставка по кредитам на недвижимость уменьшилась на 0,10 п. п. по сравнению с предыдущим месяцем и увеличилась на 1,03 п. п. по отношению к февралю 2021 г.

Следует отметить, что 93,9% из общего объема кредитов на недвижимость, были выданы в национальной валюте. Потребительские кредиты также были выданы, в основном, в национальной валюте (99,8% от общего объема потребительских кредитов).

Кредиты в национальной валюте со сроком погашения от 2 до 5 лет, являющиеся наиболее востребованными в отчетном месяце, были выданы по средней процентной ставке 9,66% (юридическим лицам – по ставке 8,73%, физическим лицам, осуществляющим деятельность - 11,12%, а физическим лицам – 10,69%) (Диаграмма 6).

Диаграмма 6

Средние процентные ставки по вновь выданным кредитам, по срокам погашения, %



Источник: Отчет НБМ о средневзвешенных процентных ставках по вновь выданным кредитам и вновь привлеченным депозитам по банковской системе за февраль 2022 г.

Самая высокая средняя ставка по кредитам, выданным в национальной валюте, была зафиксирована по кредитам со сроком погашения от 6 до 12 месяцев составив 9,69%.

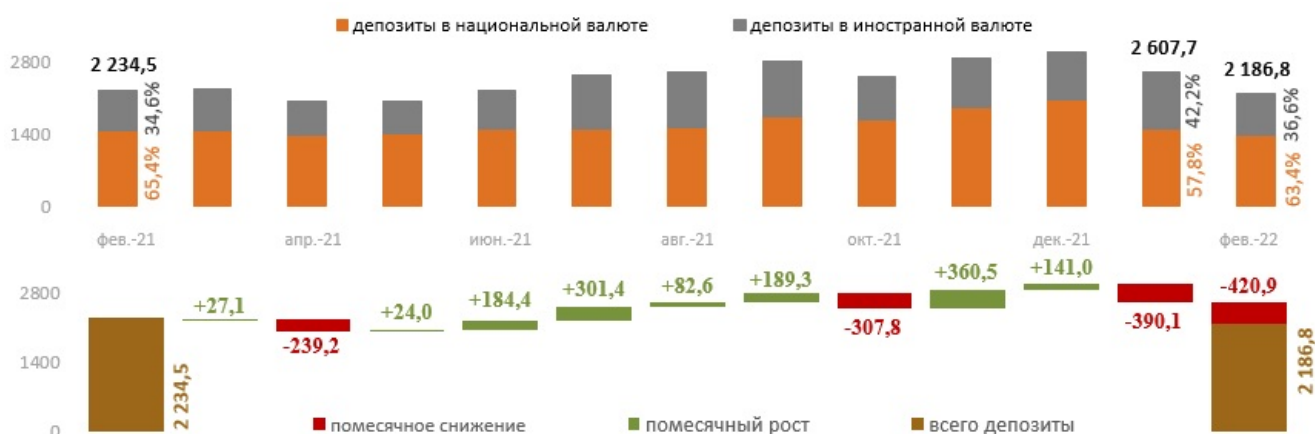
Кредиты, выданные в иностранной валюте, со сроком от 2 до 5 лет (наибольший объем в отчетном месяце) были выданы по средней процентной ставке - 4,23% (юридическим лицам были выданы кредиты по средней процентной ставке 4,22%, физическим лицам, осуществляющим деятельность – по средней ставке 4,38%, а физическим лицам - по ставке 7,55% (Диаграмма 6)).

Рынок депозитов

В феврале 2022 г. вновь привлеченные депозиты составили 2 186,8 млн. леев², уменьшившись на 2,1% по сравнению с февралём 2021 г. (Диаграмма 7).

Диаграмма 7

Динамика вновь привлеченных срочных депозитов (верхний график) и их изменение по отношению к предыдущему месяцу (нижний график), млн. леев



Источник: Отчет НБМ о средневзвешенных процентных ставках по вновь выданным кредитам и вновь привлеченным депозитам по банковской системе за февраль 2022 г.

Объём вновь привлеченных депозитов составил:

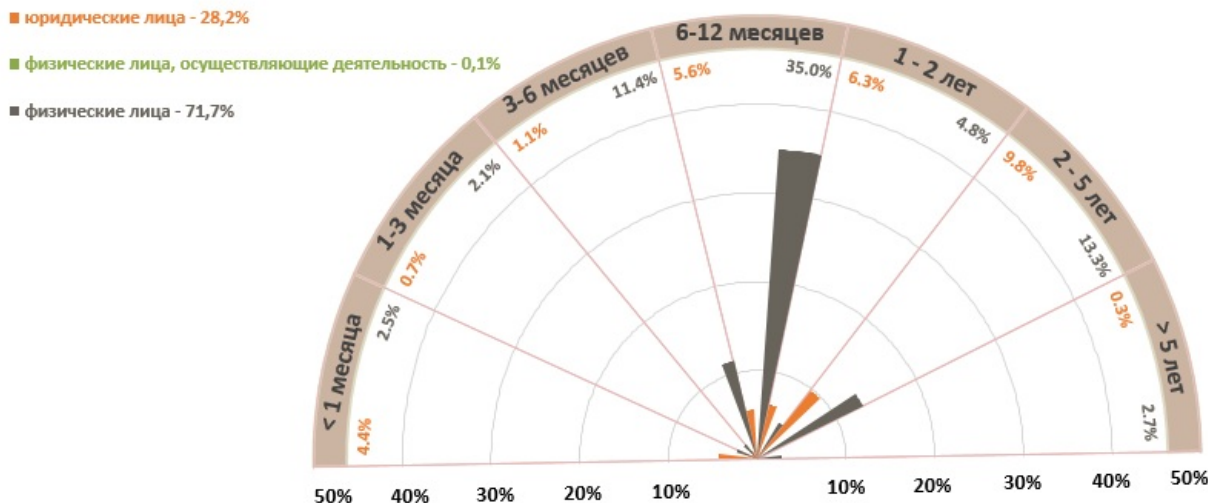
- в национальной валюте – 1 386,7 млн. леев (-8,0% по сравнению с предыдущим месяцем и -5,1% по отношению к февралю 2021 г.);
- в иностранной валюте, пересчитанный в леи – 800,0 млн. леев (-27,3% по сравнению с предыдущим месяцем и +3,6% по отношению к февралю 2021 г.).

Доля депозитов, привлеченных в национальной валюте, составила 63,4%, а в иностранной валюте – 36,6%.

Вновь привлеченные депозиты были представлены, в основном, депозитами физических лиц (Диаграмма 8), на долю которых приходится 71,7% (43,5% составили депозиты, привлеченные в национальной валюте и 28,3% - в иностранной валюте).

Диаграмма 8

Структура вновь привлеченных депозитов по срокам погашения, %²



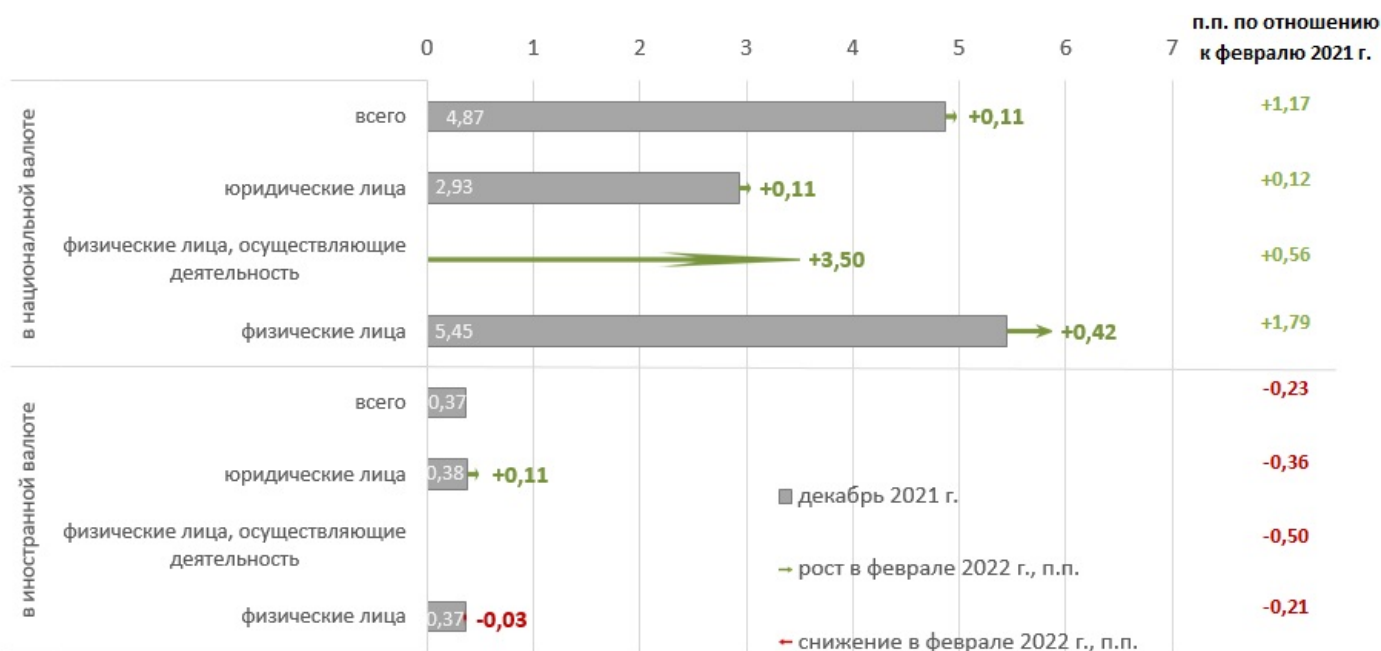
Источник: Отчет НБМ о средневзвешенных процентных ставках по вновь выданным кредитам и вновь привлеченным депозитам по банковской системе за февраль 2022 г.

С точки зрения сроков размещения, наибольшая доля принадлежит депозитам сроком от 6 до 12 месяцев, что составляет 40,7% от общего объема привлеченных на срок депозитов, депозиты физических лиц, привлеченных на этот срок, составили 35,0% от общего объема привлеченных депозитов.

Средняя процентная ставка по вновь привлеченным срочным депозитам в национальной валюте составила - 4,98%, а в иностранной валюте – 0,37%.

Диаграмма 9

Средневзвешенные процентные ставки по вновь привлеченным депозитам, %



Источник: Отчет НБМ о средневзвешенных процентных ставках по вновь выданным кредитам и вновь привлеченным депозитам по банковской системе за февраль 2022 г.

По сравнению с предыдущим месяцем средняя процентная ставка изменилась следующим образом:

- по депозитам, привлечённым в национальной валюте, увеличилась на 0,11 п. п. Юридические лица

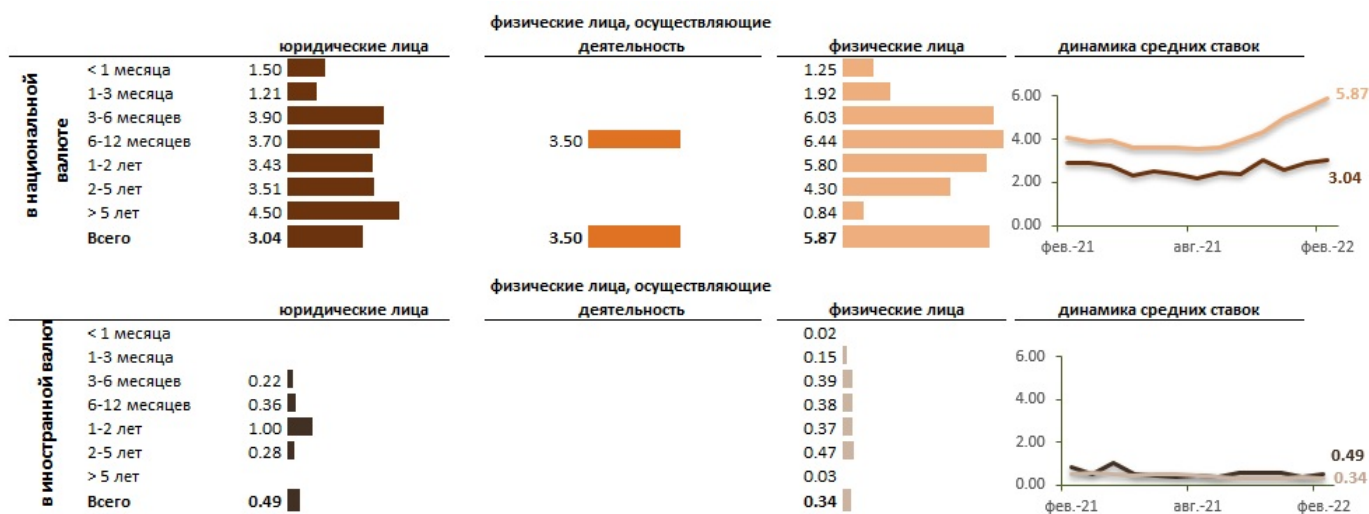
разместили депозиты по средней процентной ставке 3,04%, физические лица, осуществляющие деятельность по средней процентной ставке 3,50%, а физические лица – по средней процентной ставке 5,87%;

- по депозитам, привлечённым в иностранной валюте осталась на том же уровне. Юридические лица разместили депозиты по средней процентной ставке 0,49%, а физические лица – по средней процентной ставке 0,34%. Физические лица, осуществляющие деятельность, не размещали депозиты в иностранной валюте.

По сравнению с февралем 2021 года средняя ставка по депозитам, привлеченным в национальной валюте, увеличилась на 1,17 п. п., а ставка по депозитам в иностранной валюте снизилась на 0,23 п. п. (Диаграмма 9).

Диаграмма 10

Средние процентные ставки по вновь привлеченным депозитам, по срокам размещения, %



Источник: Отчет НБМ о средневзвешенных процентных ставках по вновь выданным кредитам и вновь привлеченным депозитам по банковской системе за февраль 2022 г.

Депозиты в национальной валюте сроком от 6 до 12 месяцев, занимающие наибольшую долю (48,5% от всех депозитов в национальной валюте), были привлечены по средней процентной ставке 6,14% (депозиты юридических лиц со средней ставкой 3,70%, а депозиты физических лиц - по ставке 6,44% (Диаграмма 10)).

В случае депозитов в иностранной валюте большую часть (31,4%) составляют депозиты со сроком от 2 до 5 лет, которые были размещены по средней ставке 0,40% (юридические лица разместили депозиты по ставке 0,28%, физические лица - по ставке 0,47%).

Самая высокая средняя ставка по депозитам в национальной валюте была зафиксирована:

- по депозитам юридических лиц сроком от более 5 лет (4,50%);
- по депозитам физических лиц, осуществляющих деятельность, сроком от 6 до 12 месяцев (3,50%);
- по депозитам от физических лиц со сроком 6 до 12 месяцев (6,44%).

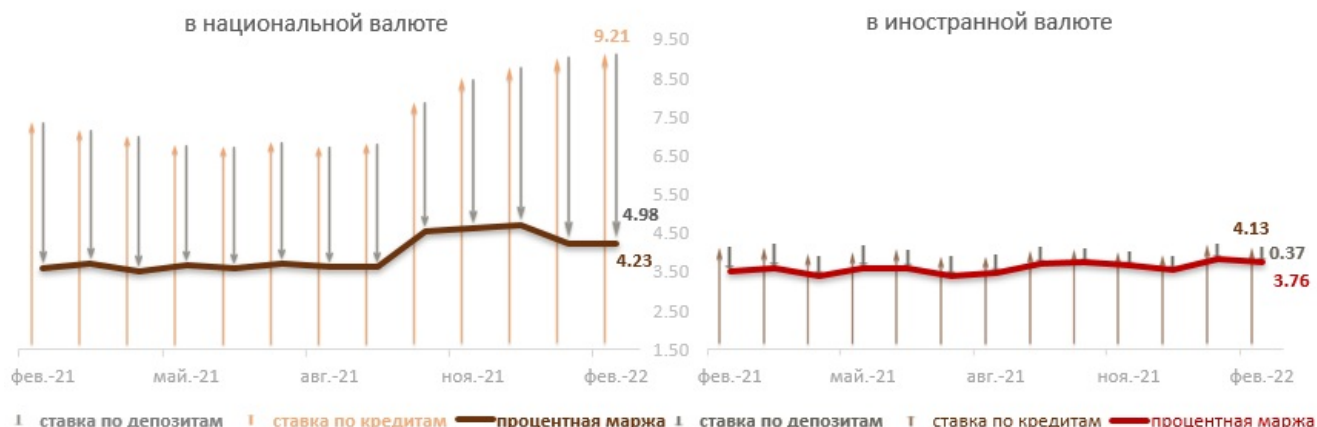
Самая высокая средняя процентная ставка по депозитам, привлеченным в иностранной валюте, была зарегистрирована:

- по депозитам юридических лиц сроком от 1 до 2 лет (1,0%);
- по депозитам физических лиц сроком от 2 до 5 лет (0,47%).

Банковская маржа процентной ставки по операциям в национальной валюте составила 4,23 п. п., а в

Диаграмма 11

Маржа процентной ставки, п. п.



Источник: Отчет НБМ о средневзвешенных процентных ставках по вновь выданным кредитам и вновь привлеченным депозитам по банковской системе за февраль 2022 г.

Маржа процентной ставки по операциям в национальной валюте увеличилась на 0,01 п. п. по сравнению с предыдущим месяцем и на 0,63 п. п. по сравнению с февралем 2021 (Диаграмма 11).

Маржа процентной ставки по операциям в валюте снизилась на 0,08 п. п. по сравнению с предыдущим месяцем и увеличилась на 0,24 п. п. по сравнению с февралем 2021.

1. Информация, представленная в публикации отражена согласно Инструкции о порядке составления и представления отчетов о процентных ставках, применяемых банками Республики Молдова, утвержденной ПИК НБМ № 331 от 01.12.2016, Официальный монитор Республики Молдова № 441-451 от 16.12.2016 с последующими изменениями и дополнениями.

2. Агрегированные данные могут не соответствовать в точности сумме их компонентов из-за математического округления.

3. Кредиты, привязанные к валютному курсу согласно Регламенту, об открытой валютной позиции банка, утвержденной ПИК НБМ № 126 от 28.11.1997 Официальный монитор Республики Молдова № 112-114/198 от 14.10.1999 с последующими изменениями и дополнениями, представляют собой активы, остатки которых в соответствии с условиями соответствующих договоров, заключенных банком, меняются в зависимости от эволюции курса молдавского лея по отношению к иностранной валюте, к которой сделана привязка.

4. Физические лица, осуществляющие деятельность, согласно Инструкции о порядке составления и предоставления банками отчета по денежной статистике, утвержденной ПАС НБМ № 255 от 17.11.2011, Официальный монитор Республики Молдова № 206-215 от 02.12.2011 с последующими изменениями и дополнениями, осуществляют деятельность в рамках ассоциаций физических лиц, не имеющие статуса юридического лица, но являющиеся производителями товаров и услуг на рынке, а именно: индивидуальные предприятия, фермерские хозяйства, нотариусы, адвокаты, судебные исполнители и т.д.

Метки

[депозиты](#) ^[1]

[кредиты](#) ^[2]

[средняя процентная ставка](#) ^[3]

[рынок кредитов](#) ^[4]

[рынок депозитов](#) ^[5]

[рынок кредитов и депозитов](#) ^[6]

Источник УРЛ:

<http://www.bnm.md/ru/content/dinamika-rynka-kreditov-i-depozitov-v-fevrale-2022-g>

Ссылки по теме:

[1] [http://www.bnm.md/ru/search?hashtags\[0\]=депозиты](http://www.bnm.md/ru/search?hashtags[0]=депозиты) [2] [http://www.bnm.md/ru/search?hashtags\[0\]=кредиты](http://www.bnm.md/ru/search?hashtags[0]=кредиты) [3] [http://www.bnm.md/ru/search?hashtags\[0\]=средняя процентная ставка](http://www.bnm.md/ru/search?hashtags[0]=средняя процентная ставка) [4] [http://www.bnm.md/ru/search?hashtags\[0\]=рынок кредитов](http://www.bnm.md/ru/search?hashtags[0]=рынок кредитов) [5] [http://www.bnm.md/ru/search?hashtags\[0\]=рынок депозитов](http://www.bnm.md/ru/search?hashtags[0]=рынок депозитов) [6] [http://www.bnm.md/ru/search?hashtags\[0\]=рынок кредитов и депозитов](http://www.bnm.md/ru/search?hashtags[0]=рынок кредитов и депозитов)