

19.10.2018

Динамика рынка кредитов и депозитов в сентябре 2018

В сентябре 2018 вновь выданные кредиты¹ составили 2,643.2 млн. леев, увеличившись на 17.4% по сравнению с сентябрем 2017.

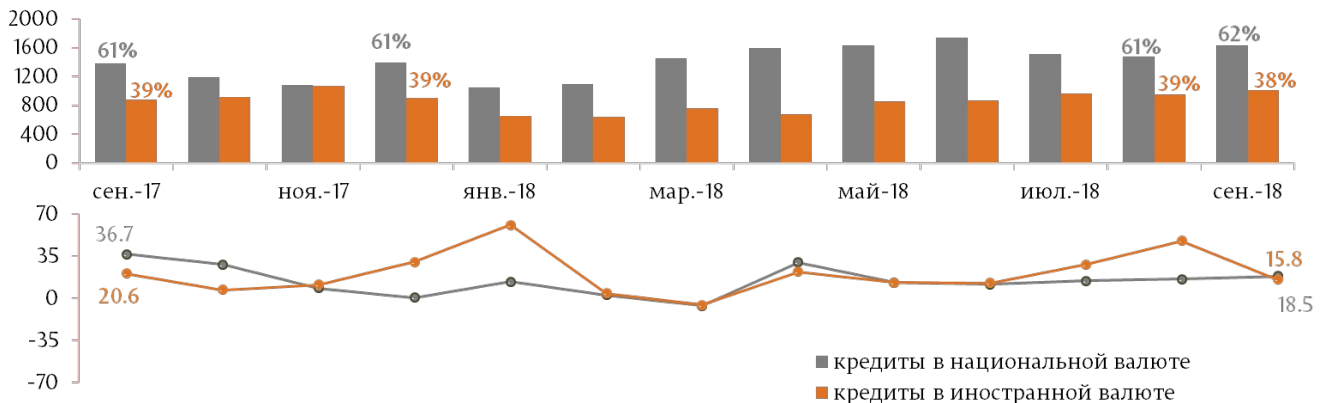
Доля кредитов, выданных в национальной валюте составила 61.7%, в иностранной валюте – 38.3% (Диаграмма 1, верхний график).

Объем кредитов, выданных в национальной валюте, составил 1,630.7 млн. леев (+10.1% по отношению к предыдущему месяцу и +18.5% по отношению к сентябрю 2017 (Диаграмма 1, нижний график)).

Объем кредитов, выданных в иностранной валюте², пересчитанный в MDL составил 1,012.4 млн. леев (+7.0% по отношению к предыдущему месяцу и +15.8% по отношению к сентябрю 2017 (Диаграмма 1, нижний график)).

Диаграмма 1

Динамика вновь выданных кредитов, млн. леев (верхний график) и годовой уровень роста вновь выданных кредитов, % (нижний график).

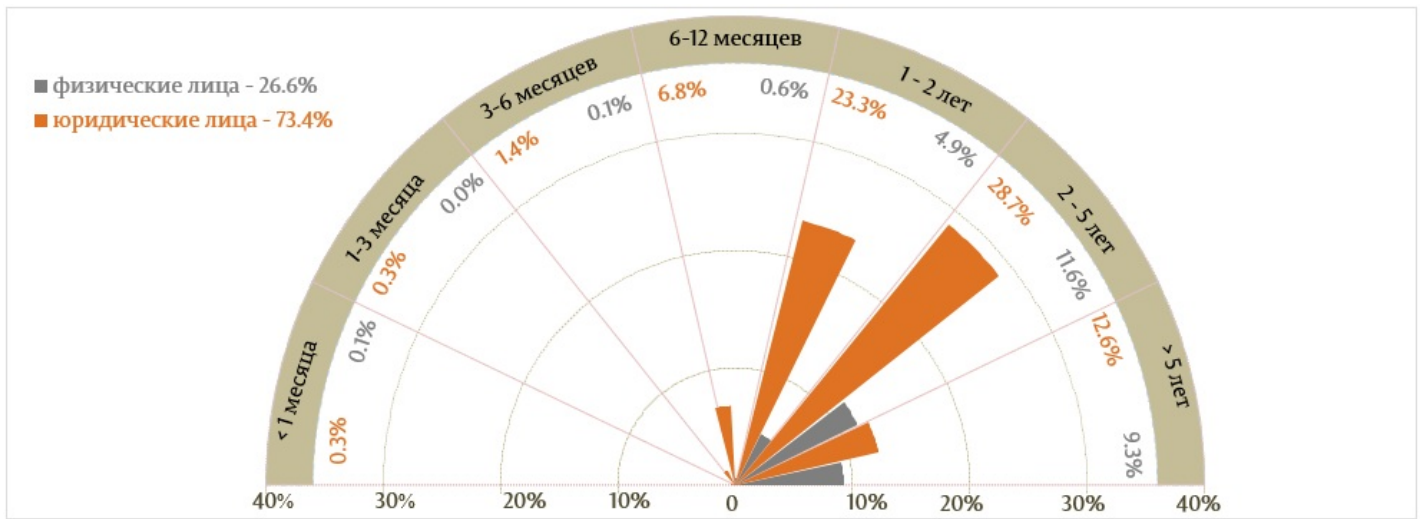


Источник: Отчет НБМ о средневзвешенных процентных ставках по вновь выданным кредитам и вновь привлеченным депозитам по банковской системе за сентябрь 2018

Следует отметить, что с точки зрения сроков выданных кредитов, самыми привлекательными были кредиты, выданные сроком от 2 до 5 лет (40.3% от общего объема выданных кредитов), где кредиты, выданные юридическим лицам, составили наибольшую долю 28.7% от общего объема выданных кредитов (Диаграмма 2).

Диаграмма 2.

Всего вновь выданных кредитов по срокам погашения и их доля, %.



Источник: Отчет НБМ о средневзвешенных процентных ставках по вновь выданным кредитам и вновь привлеченным депозитам по банковской системе за сентябрь 2018.

Кредиты, выданные в национальной валюте, составили, в основном, кредиты, выданные нефинансовым коммерческим обществам с долей 55.8% (55.8% принадлежат торговле) и кредиты, выданные физическим лицам³ (41.7%) (Диаграмма 3).

Наиболее востребованы были кредиты в иностранной валюте выданные нефинансовым коммерческим обществам (91.8%), основная доля которых пришла на торговлю - 54.2%.

Диаграмма 3.

Структура кредитов, выданных в национальной валюте по секторам, %.

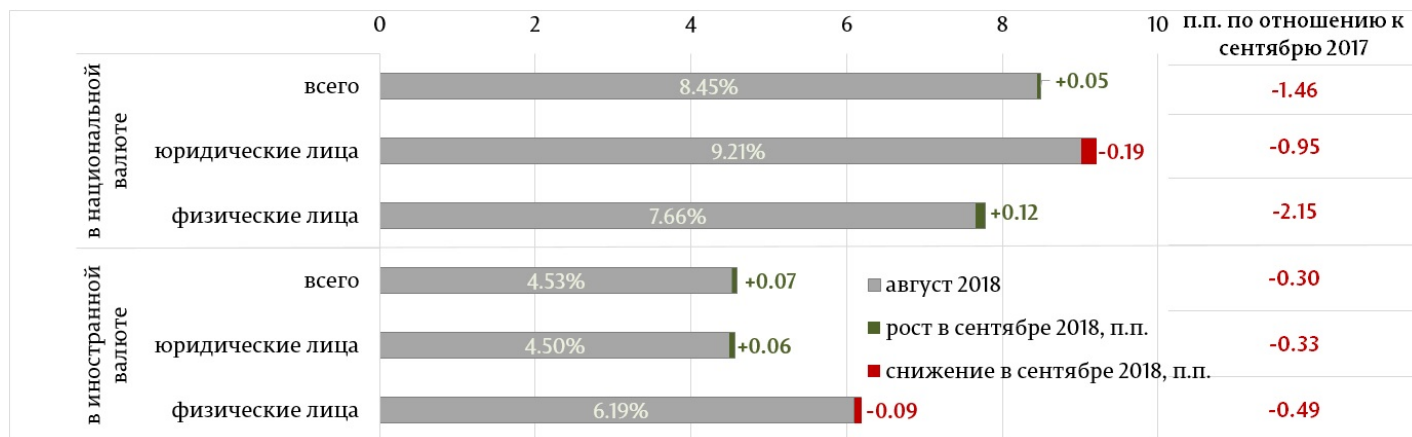


Источник: Отчет НБМ о средневзвешенных процентных ставках по вновь выданным кредитам и вновь привлеченным депозитам по банковской системе за сентябрь 2018.

Средневзвешенная процентная ставка по вновь выданным кредитам в национальной валюте составила 8.50%, а в иностранной валюте – 4.60%.

Диаграмма 4

Средневзвешенная процентная ставка по вновь выданным кредитам, %.



Источник: Отчет НБМ о средневзвешенных процентных ставках по вновь выданным кредитам и вновь привлеченным депозитам по банковской системе за сентябрь 2018.


Средневзвешенная процентная ставка по вновь выданным кредитам в национальной валюте увеличилась на 0.05 процентных пункта (п. п.) по сравнению с предыдущим месяцем. Физическим лицам были выданы кредиты по средней процентной ставке 7.78%, а юридическим лицам – по средней процентной ставке 9.02% (Диаграмма 4).

Средневзвешенная процентная ставка по кредитам, выданным в иностранной валюте, увеличилась на 0.07 п. по сравнению с августом 2018. Физическим лицам были выданы кредиты по средней процентной ставке 6.10%, а юридическим лицам – по средней процентной ставке 4.56%.

По сравнению с тем же периодом прошлого года, указанные ставки снизились (всего в национальной валюте на -1.46 п. п., всего в иностранной валюте на -0.30 п. п.).

Диаграмма 5.

Средние процентные ставки по кредитам, выданным в национальной валюте по срокам погашения, %.



Источник: Отчет НБМ о средневзвешенных процентных ставках по вновь выданным кредитам и вновь привлеченным депозитам по банковской системе за сентябрь 2018.

Самыми привлекательными в отчетном периоде были кредиты, выданные сроком от 2 до 5 лет по средней процентной ставке 8.41% (юридические лица – 9.04% и физические лица - 7.53%) (Диаграмма 5).

В случае физических лиц самая высокая процентная ставка была зарегистрирована по кредитам со сроком погашения до 1 месяца (11.95%), а в случае юридических лиц - по кредитам со сроком погашения от 1 до 3 месяцев (11.66%) (Диаграмма 5).

Диаграмма 6.

Средние процентные ставки по кредитам, выданным в иностранной валюте по срокам погашения, %.



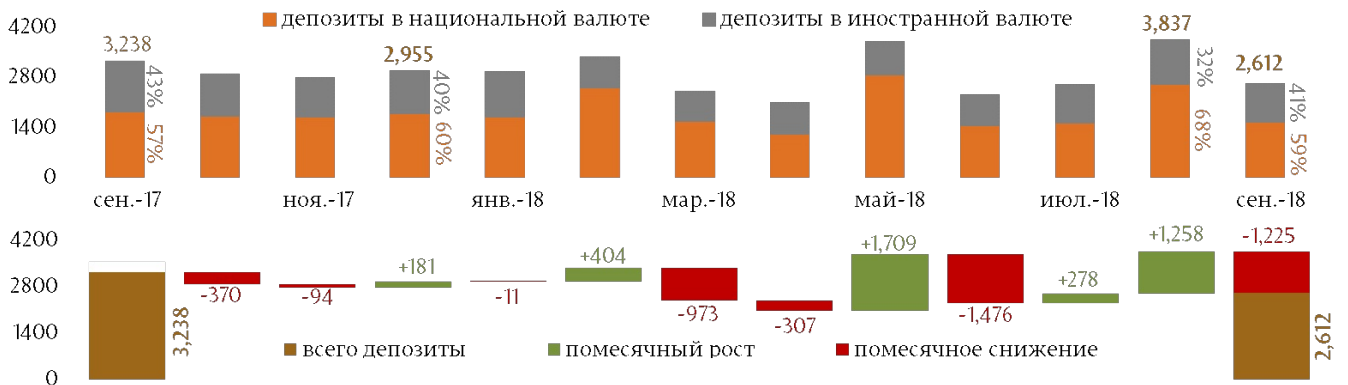
Источник: Отчет НБМ о средневзвешенных процентных ставках по вновь выданным кредитам и вновь привлеченным депозитам по банковской системе за сентябрь 2018.

Самыми привлекательными в отчетном периоде были кредиты, выданные в иностранной валюте, сроком от 2 до 5 лет по средней процентной ставке 4.59%, где физическим лицам были выданы кредиты по средней процентной ставке 5.90 %, а юридическим лицам – по ставке 4.54% (Диаграмма 6).

В сентябре 2018 вновь привлеченные срочные депозиты составили 2,611.9 млн. леев, снизившись на 19.3% по сравнению с сентябрем 2017 (Диаграмма 7).

Диаграмма 7.

Динамика вновь привлеченных срочных депозитов (верхний график) и их изменение по отношению к предыдущему месяцу (нижний график), млн. леев.



Источник: Отчет НБМ о средневзвешенных процентных ставках по вновь выданным кредитам и вновь привлеченным депозитам по банковской системе за сентябрь 2018

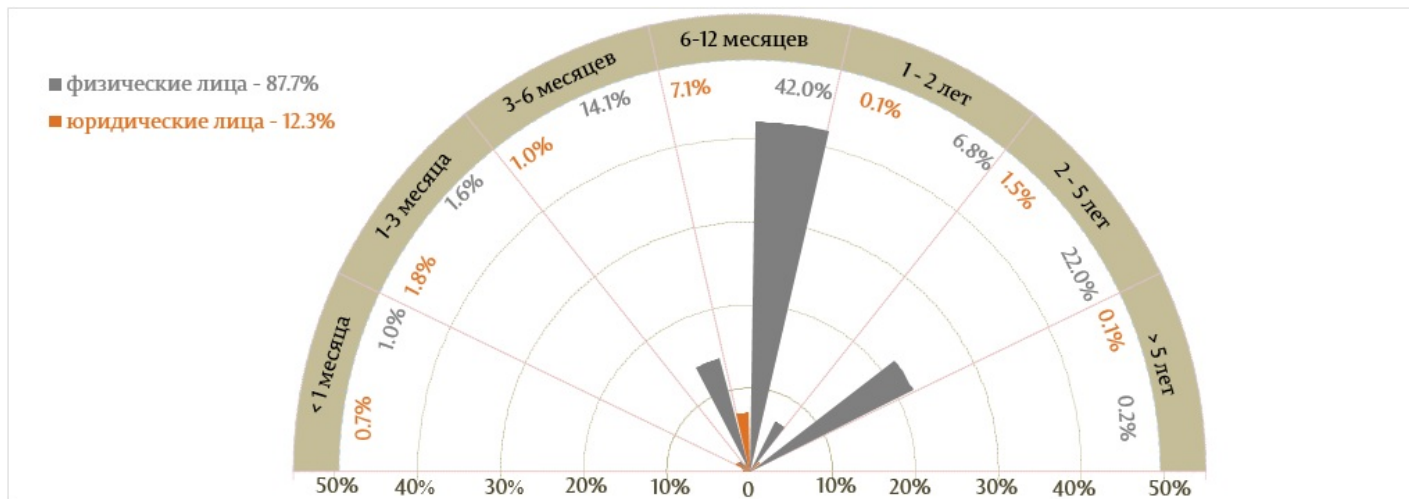
Объем депозитов, привлеченных в национальной валюте, составил 1542.5 млн. леев (-40.5% по сравнению с предыдущим месяцем и -15.9% по отношению к сентябрю 2017).

Объем депозитов, привлеченных в иностранной валюте, пересчитанный в MDL, составил 1069.4 млн. леев (-14.0% по отношению к предыдущему месяцу и – 23.9% по отношению к сентябрю 2017).

Объем депозитов, привлеченных в национальной валюте, составил 59.1%, в иностранной валюте - 40.9%.

Диаграмма 8.

Всего привлеченных депозитов по срокам погашения и их доля, %.



Источник: Отчет НБМ о средневзвешенных процентных ставках по вновь выданным кредитам и вновь привлеченным депозитам по банковской системе за сентябрь 2018.

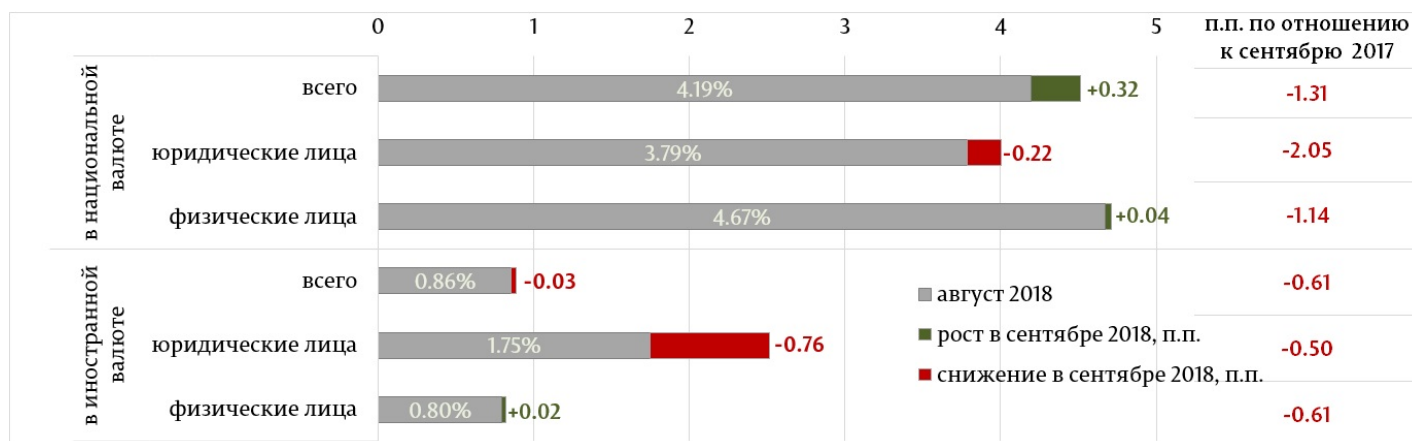
В сентябре 2018 самыми привлекательными были депозиты физических лиц 87.7% (48.4% составили депозиты, привлеченные в национальной валюте, а 39.3% - в валюте).

Самыми привлекательными, с точки зрения сроков, были депозиты со сроком от 6 до 12 месяцев (49.1% от всего привлеченных срочных депозитов). Самая большая доля, по категориям клиентов, пришлась на привлеченные депозиты от физических лиц (42.0% от всего привлеченных срочных депозитов).

Средняя процентная ставка по вновь привлеченным срочным депозитам в национальной валюте составила 4.51%, а в валюте – 0.83%.

Диаграмма 9.

Средневзвешенные процентные ставки по вновь привлеченным депозитам, %.



Источник: Отчет НБМ о средневзвешенных процентных ставках по вновь выданным кредитам и вновь привлеченным депозитам по банковской системе за сентябрь 2018.

Средняя процентная ставка по вновь привлеченным срочным депозитам в национальной валюте увеличилась на 0.32 п. п. по сравнению с предыдущим месяцем. Физические лица разместили депозиты по средней процентной ставке 4.71%, а юридические лица – по средней процентной ставке 3.57%.

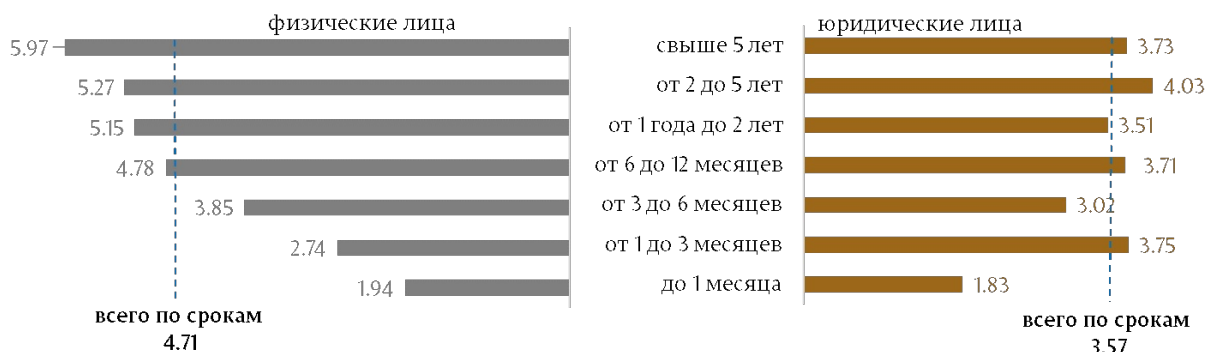
Средняя процентная ставка по вновь привлеченным срочным депозитам в валюте снизилась на 0.03 п. п. по сравнению с предыдущим месяцем. Физические лица разместили депозиты по средней процентной ставке 0.82%, а юридические лица – по средней процентной ставке 0.99%.

По сравнению с тем же периодом предыдущего года вышеуказанные процентные ставки снизились. Так, средняя процентная ставка по привлеченным депозитам в национальной валюте снизилась на 1.31 п. п.

(депозиты физических и юридических лиц снизились на 1.14 и 2.05 п. п., соответственно). Средняя процентная ставка по привлеченным депозитам в валюте снизилась на 0.61 п. п. (депозиты физических и юридических лиц снизились на 0.61 и 0.50 п. п., соответственно).

Диаграмма 10.

Средние процентные ставки привлеченным депозитам в национальной валюте по срокам погашения, %.




Источник: Отчет НБМ о средневзвешенных процентных ставках по вновь выданным кредитам и вновь привлеченным депозитам по банковской системе за сентябрь 2018.

Самыми привлекательными в отчетном периоде были депозиты со сроком от 6 до 12 месяцев и привлечены по средней процентной ставке 4.53% (физические лица – 4.78%, юридические лица – 3.71%) (Диаграмма 10), а в валюте по ставке е 0.78% (физические лица – 0.78%, юридические лица – 0.59%) (Диаграмма 11).

Самая высокая средняя процентная ставка по привлеченным депозитам в национальной валюте от физических лиц была зарегистрирована по депозитам со сроком более 5 лет (5.97%), в случае юридических лиц – в случае юридических лиц – по депозитам со сроком от 2 до 5 лет (4.03%) (Диаграмма 10).

Диаграмма 11.

Средние процентные ставки по привлеченным депозитам в валюте по срокам погашения, %.



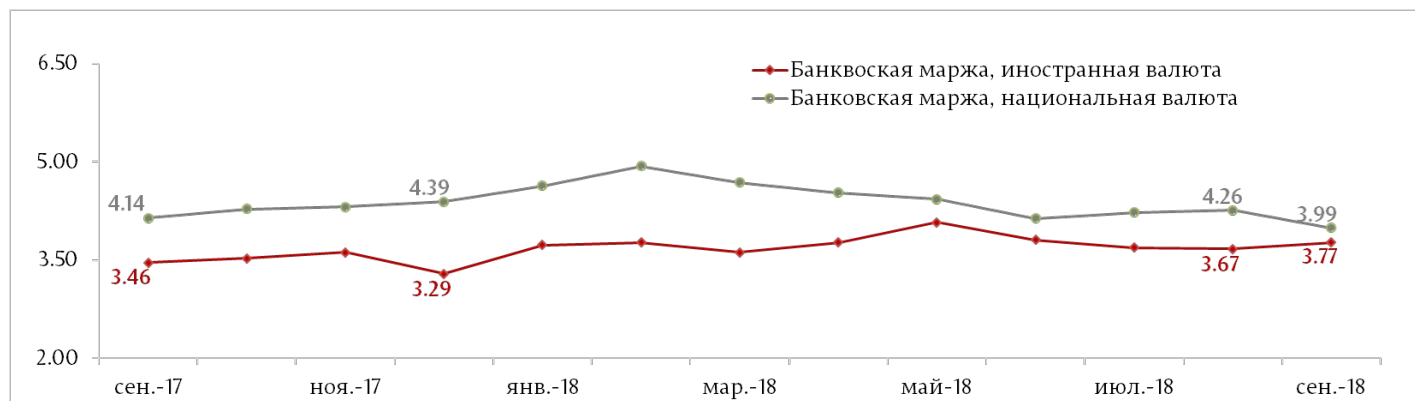
Источник: Отчет НБМ о средневзвешенных процентных ставках по вновь выданным кредитам и вновь привлеченным депозитам по банковской системе за сентябрь 2018.

Самая высокая средняя процентная ставка по привлеченным депозитам в валюте от физических лиц была зарегистрирована по депозитам со сроком более 5 лет (1.77%), в случае юридических лиц – по депозитам со сроком от 2 до 5 лет (1.50%).

Банковская маржа процентной ставки в национальной валюте составила 3.99 п. п., а в валюте – 3.77 п. п.

Диаграмма 12.

Маржа процентной ставки, п. п. ежегодно.



Источник: Отчет НБМ о средневзвешенных процентных ставках по вновь выданным кредитам и вновь привлеченным депозитам по банковской системе за сентябрь 2018.

Маржа процентной ставки по операциям в национальной валюте снизилась на 0.27 п.п. по сравнению с предыдущим месяцем и на 0.15 п. п. по сравнению с сентябрем 17.

Маржа процентной ставки по операциям в валюте увеличилась на 0.10 п.п. по сравнению с предыдущим месяцем и на 0.31 п. п. по сравнению с сентябрем 2017.

Статистические данные

¹ Данные отражаются согласно Инструкции о порядке составления и представления отчетов о процентных ставках, применяемых банками Республики Молдова, утвержденной ПИК НБМ № 331 от 01.12.2016, Официальный монитор Республики Молдова № 441-451 от 16.12.2016 с последующими изменениями и дополнениями.

² Начиная с 01.01.2018 кредиты, привязанные к валютному курсу, были переклассифицированы из кредитов в национальной валюте в кредиты в валюте. Данными за сентябрь 2018, сравниваемыми с данными 2017, являются: всего в MDL – 8.38%; всего в иностранной валюте – 4.56%.

³ В том числе физические лица, осуществляющие деятельность.

[Статистика](#) ^[1]

Смотрите также

Метки

[депозиты](#) ^[2]

[кредиты](#) ^[3]

[средняя процентная ставка](#) ^[4]

[рынок кредитов](#) ^[5]

[рынок депозитов](#) ^[6]

[рынок кредитов и депозитов](#) ^[7]

Источник УРЛ:

Ссылки по теме:

[1] <http://www.bnm.md/bdi/pages/reports/dpmc/DPMC4.xhtml?id=0&lang=ru> [2] [http://www.bnm.md/ru/search?hashtags\[0\]=депозиты](http://www.bnm.md/ru/search?hashtags[0]=депозиты) [3] [http://www.bnm.md/ru/search?hashtags\[0\]=кредиты](http://www.bnm.md/ru/search?hashtags[0]=кредиты) [4] [http://www.bnm.md/ru/search?hashtags\[0\]=средняя процентная ставка](http://www.bnm.md/ru/search?hashtags[0]=средняя процентная ставка) [5] [http://www.bnm.md/ru/search?hashtags\[0\]=рынок кредитов](http://www.bnm.md/ru/search?hashtags[0]=рынок кредитов) [6] [http://www.bnm.md/ru/search?hashtags\[0\]=рынок депозитов](http://www.bnm.md/ru/search?hashtags[0]=рынок депозитов) [7] [http://www.bnm.md/ru/search?hashtags\[0\]=рынок кредитов и депозитов](http://www.bnm.md/ru/search?hashtags[0]=рынок кредитов и депозитов)