

21.11.2023

## Финансовое положение банковского сектора за 9 месяцев 2023 года

Финансовое положение банковского сектора, по данным, представленным банками, характеризуется увеличением активов, кредитов, собственных средств, ставки собственных средств, депозитов физических лиц, депозитов юридических лиц. Прибыль за анализируемый период по сравнению с аналогичным периодом предыдущего года увеличилась, в основном, в результате увеличения процентных и непроцентных доходов. Процентные доходы увеличились, в основном, за счет доходов от вложений в долговые ценные бумаги (ГЦБ, СНБ). Также увеличились доходы, полученные от кредитной деятельности, и доходы от средств, размещенных в НБМ (обязательные резервы).

В то же время произошло увеличение абсолютного значения просроченных кредитов, неблагоприятных кредитов, соответственно, показатели качества кредитного портфеля незначительно ухудшились.

По состоянию на 30.09.2023 г. в Республике Молдова действовало 11 банков, лицензированных Национальным банком Молдовы.

### Финансовое положение банковского сектора и соответствие пруденциальным нормам

По состоянию на 30.09.2023 ситуация в банковском секторе, отраженная на основании представленных банковских отчетов, зафиксировала следующие тенденции:

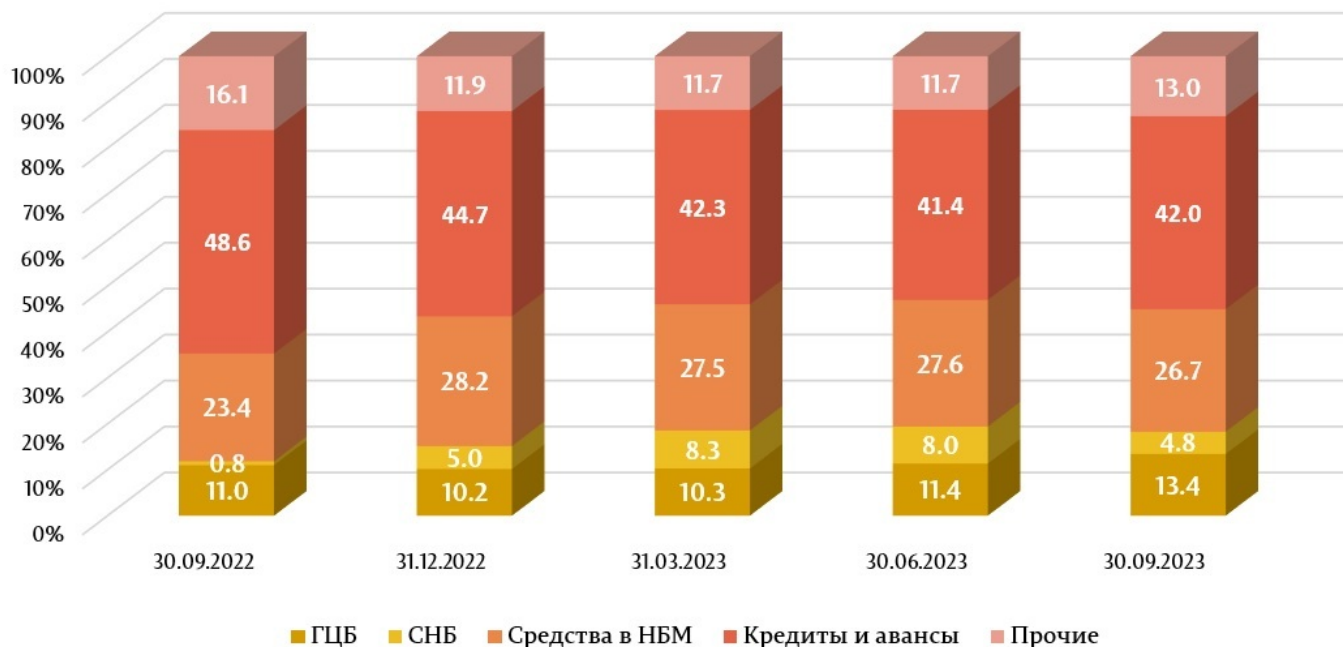
#### Активы и обязательства

Общие активы составили 144,9 миллиарда леев, увеличившись в течение 9 месяцев 2023 года на 10,3% (13,5 миллиарда леев).

В структуре активов наибольшая доля пришлась на статью баланса «Кредиты и авансы по амортизированной стоимости», которая составила 42,0% (60,8 миллиарда леев), снизившись на 2,7 процентных пункта (п. п.) по сравнению с концом прошлого года.

Доля средств в НБМ составила 26,7% (38,7 миллиарда леев), снизившись на 1,5 п. п., а доля банковских инвестиций в государственные ценные бумаги и сертификаты Национального банка составила 18,2% (26,5 миллиарда леев), увеличившись на 3,0 п. п. Остальная часть активов, которая составляет 13,0% (18,9 миллиарда леев), поддерживается банками в других банках в денежной наличности, материальных и нематериальных активах и т. д. Их доля увеличилась на 1,1 п. п. по сравнению с концом 2022 года.

## Структура активов (%)



III

Валовой (пруденциальный) остаток кредитов составил 43,0% от общего количества активов или 62,3 миллиарда леев, увеличившись в анализируемом периоде на 1,1% (671,7 миллиона леев).

Наибольшее увеличение было зарегистрировано по потребительским кредитам - на 942,8 миллиона леев (9,4%) до 10,9 миллиарда леев, по кредитам, предоставленным для приобретения / строительства жилья – на 394,7 миллиона леев (3,2%) до 12,7 миллиарда леев, по кредитам, предоставленным сельскому хозяйству – на 222,3 миллиона леев (5,0%) до 4,7 миллиарда леев, по кредитам, предоставленным физическим лицам, осуществляющим деятельность - на 202,9 миллиона леев (12,4%) до 1,8 миллиарда леев, по кредитам, предоставленным небанковской финансовой среде - на 141,8 миллиона леев (5,7%) до 2,6 миллиарда леев, по кредитам, предоставленным в области транспорта, телекоммуникаций и развития сетей – на 135,6 миллиона леев (6,3%) до 2,1 миллиарда леев.

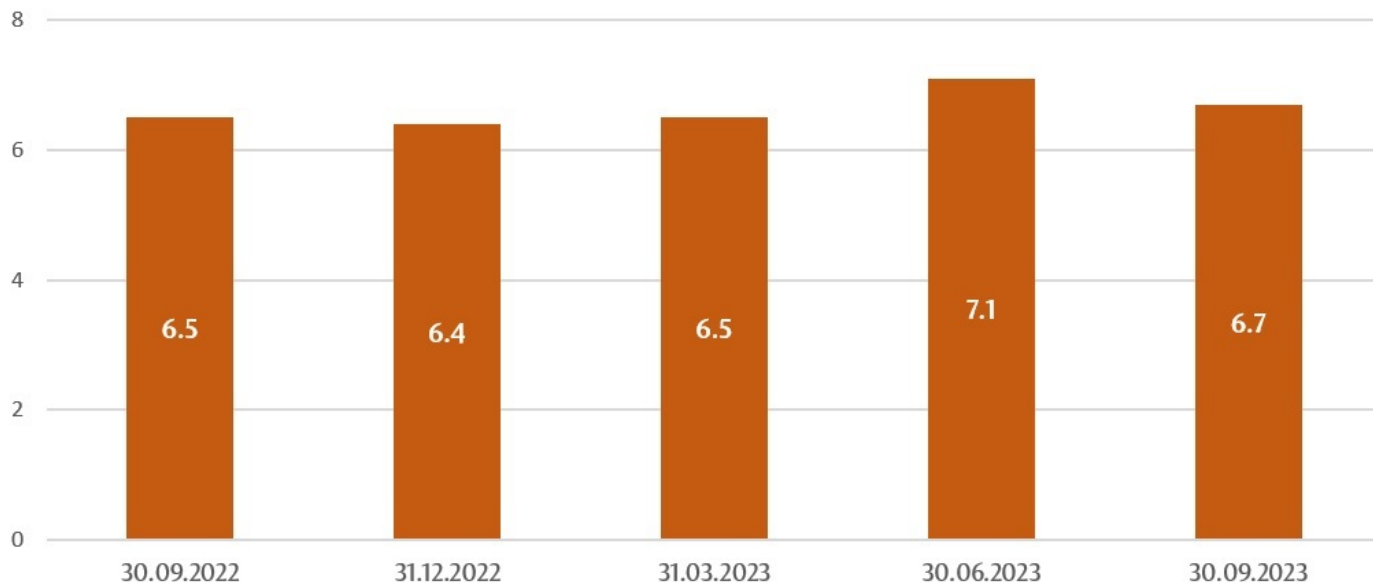
При этом, наибольшее снижение в течение 9 месяцев 2023 года зафиксировано по кредитам, выданным торговле – на 550,4 миллиона леев (4,0%) до 13,3 миллиарда леев, по кредитам, выданным пищевой промышленности – на 194,2 миллиона леев (4,4%) до 4,2 миллиарда леев, по кредитам, выданным энергетической отрасли – на 177,0 миллиона леев (19,1%) до 750,3 миллиона леев, по кредитам, выданным перерабатывающей промышленности – на 162,4 миллиона леев (6,1%) до 2,5 миллиарда леев.

В течение отчетного периода доля неблагоприятных кредитов (субстандартные, сомнительные и безнадежные) в общих кредитах увеличилась на 0,3 п. п., составив 6,7% на 31.09.2023 г., указанный показатель варьирует от 2,4% до 8,0%, в зависимости от банка.

Одновременно, неблагоприятные кредиты в абсолютном значении увеличились на 5,7% (226,4 миллиона леев) до 4,2 миллиарда леев.

Также, в анализируемом периоде доля просроченных кредитов в общем объеме кредитов увеличилась на 8,4% (167,9 миллиона леев), до 2,2 миллиарда леев. Доля просроченных кредитов в общем объеме кредитов составила 3,5%, увеличившись на 0,2 п. п. по сравнению с 31.12.2022 г., в диапазоне от 0,1% до 5,8 %, в зависимости от банка.

## Доля неблагоприятных кредитов в общем объеме кредитов (%)

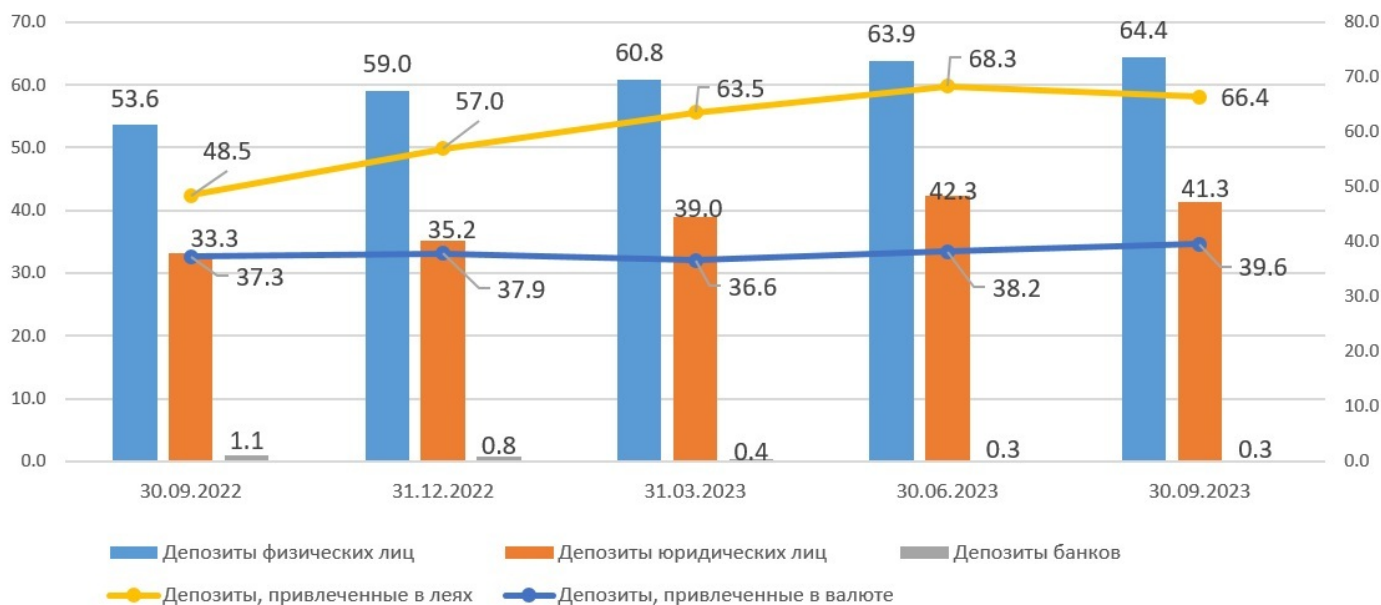


[2]

В то же время в отчетном периоде произошло увеличение общего сальдо депозитов на 11,0 миллиарда леев или на 11,6%, составив 106,6 миллиарда леев (депозиты физических лиц составили 60,0% от общей суммы депозитов, депозиты юридических лиц – 38,9% и депозиты банков - 0,3%), в результате увеличения сальдо депозитов юридических лиц на 6,1 миллиарда леев (17,2%) до 41,3 миллиарда леев, депозитов физических лиц на 5,4 миллиарда леев (9,2%) до 64,4 миллиарда леев. Одновременно снизилось сальдо банковских депозитов на 477,6 миллиона леев (62,3%) до 289,3 миллиона леев.

Из общего объема депозитов 62,6% составили депозиты в леях, сальдо депозитов увеличившись на 9,4 миллиарда леев (16,4%) по сравнению с концом прошлого года, составив 66,4 миллиарда леев на 30.09.2023. Депозиты в иностранной валюте составили 37,4% от общего количества депозитов, их сальдо в отчетном периоде увеличилось на 1,7 миллиарда леев (4,4%), составив 39,6 миллиарда леев (привлечение валютных депозитов – эквивалент 3,8 миллиарда леев, отрицательная переоценка валютных депозитов – (- 2,2 миллиарда леев).

## Депозиты банковского сектора, миллиарды леев



[3]

## Доходы и рентабельность

Прибыль по банковской системе на 30.09.2023 г. составила 3,4 миллиарда леев, увеличившись на 508,7 миллиона леев (17,9%) по сравнению с тем же периодом прошлого года.

Увеличение прибыли было обусловлено увеличением процентных доходов на 2,6 миллиарда леев (41,0%) и доходов от сборов и комиссионных на 217,6 миллиона леев (10,0%). При этом, процентные расходы увеличились на 2,0 миллиарда леев (131,7%) и непроцентные расходы (расходы от сборов и комиссионных, административные расходы, резервы, обесценение финансовых и нефинансовых активов и др.) на 369,8 миллиона леев (6,6%).

Общие доходы составили 12,9 миллиарда леев, увеличившись по сравнению с тем же периодом прошлого года на 2,9 миллиарда леев (29,3%), из которых процентные доходы составили 9,1 миллиарда леев (70,4% от общих доходов), а непроцентные доходы – 3,8 миллиарда (29,6% от общих доходов).

В то же время, общие расходы составили 9,5 миллиарда леев, увеличившись по сравнению с тем же периодом прошлого года на 2,4 миллиарда леев (33,8%), из которых процентные расходы составили 3,6 миллиарда леев (37,7% от общих расходов), а непроцентные расходы – 5,9 миллиарда леев (62,3% от общих расходов).

На 30.09.2023 г. рентабельность активов составила 3,1%, на 0,2 п. п. выше по сравнению с концом прошлого года, а рентабельность капитала составила 17,9%, на 0,9 п. п. выше по сравнению с концом прошлого года.

## Соответствие пруденциальным нормам

В течение 9 месяцев 2023 года банки продолжили поддерживать показатель ликвидности на высоком уровне, выше нормативных лимитов.

Так, значение долгосрочного показателя ликвидности (I принцип ликвидности) составило 0,66 (предел  $\leq 1$ ), в пределах от 0,29 до 0,77, в зависимости от банка, находясь практически на уровне конца 2022 года.

III принцип ликвидности, который представляет соотношение между скорректированной фактической ликвидностью и необходимой ликвидностью по каждому сроку погашения, не должен быть меньше 1 по каждому сроку погашения, также соблюдался всеми банками, варьируя с 1,71 по срокам погашения до одного месяца включительно до 117,02 со сроком погашения от одного месяца до 3 месяцев включительно.

Показатель покрытия необходимости ликвидности по сектору составил 256,1% (предел  $\geq 100\%$  - начиная с 1 января 2023) и варьировал в банках между 167,8% и 587,2%, увеличившись на 20,6 п. п. по сравнению с концом 2022 года.

Согласно отчетам, представленным банками на 30.09.2023 г., общая ставка собственных средств по банковскому сектору составила 31,4%, на 2,2 п. п. выше по сравнению с концом прошлого года и варьировала между 23,0% и 62,6%. Все банки соблюдали показатель «Ставка совокупных собственных средств» ( $\geq 10\%$ ).

Также все банки выполнили требование показателя «Совокупный нормативный капитал» с учетом буферов капитала.

По состоянию на 30.09.2023 общий объем собственных средств составил 20,5 миллиарда леев и зарегистрировал рост на 11,8% (2,2 миллиарда леев). Увеличение собственных средств обусловлено отражением некоторыми банками приемлемой прибыли после проведения общих собраний акционеров и уменьшением в некоторых банках положительной разницы между скидками на потери по активам и условным обязательствам и размером скидок на обесценение активов и резервов на возможные потери.

На 30.09.2023 банки соблюдали пруденциальные показатели о крупных подверженностях и подверженностях к аффилированным им лицам, за исключением одного банка, где превышен лимит в 30% от суммы совокупной величины подверженностей из кредитов перед клиентами или группой связанных клиентов, которые являются по величине первыми десятью задолженностями по кредиту в общем кредитном портфеле, что

составляет 46,9%. В соответствии с п. 26 главы IV Регламента о крупных подверженностях № 109 от 5 апреля 2019 г. превышение предела указанного показателя не считается нарушением, если банк поддерживает дополнительное требование собственных средств в отношении соответствующего профицита и банк выполняет эти требования.

Также все банки соблюдали лимит доминирующего положения на банковском рынке, за исключением одного банка, который превысил 35-процентный предел этого показателя по размеру депозитов физических лиц, который составил 35,1%.

## **Развитие национальной законодательной базы и ее гармонизация с законодательством ЕС**

В течение третьего квартала 2023 года для прозрачности принятия решений был опубликован проект Постановления «О внесении изменений в Регламент о требованиях к членам органа управления банка, холдинговых финансовых обществ или смешанных холдинговых финансовых обществ, руководителям отделения банка другого государства, лицам, занимающим ключевые должности, и к ликвидатору банка в процессе ликвидации № 292/2018. Разработка проекта постановления обусловлена необходимостью введения дифференцированных требований к качеству лиц, назначаемых на должность руководителя исполнительного органа банка, в целях совершенствования процедуры оценки адекватности лиц, подпадающих под сферу действия Регламента № 292/2018.

Одновременно Национальный банк продолжает деятельность по разработке и представлению обновленных проектов вторичных нормативных актов для применения Закона № 202/2017 и продвижение требований Базель III.

Смотрите также

Метки

[депозиты](#) <sup>[4]</sup>

[кредиты](#) <sup>[5]</sup>

[статистика](#) <sup>[6]</sup>

[капитал](#) <sup>[7]</sup>

[активы](#) <sup>[8]</sup>

[ликвидность](#) <sup>[9]</sup>

[остаток кредита](#) <sup>[10]</sup>

[прибыль банка](#) <sup>[11]</sup>

[банк](#) <sup>[12]</sup>

---

**Источник URL:**

<http://www.bnm.md/ru/content/finansovoe-polozhenie-bankovskogo-sektora-za-9-mesyacev-2023-goda>

**Ссылки по теме:**

[1] [http://www.bnm.md/files/sfru1\\_1.jpg](http://www.bnm.md/files/sfru1_1.jpg) [2] [http://www.bnm.md/files/sfru2\\_1.jpg](http://www.bnm.md/files/sfru2_1.jpg) [3] [http://www.bnm.md/files/sfru3\\_1.jpg](http://www.bnm.md/files/sfru3_1.jpg) [4] [http://www.bnm.md/ru/search?hashtags\[0\]=депозиты](http://www.bnm.md/ru/search?hashtags[0]=депозиты) [5] [http://www.bnm.md/ru/search?hashtags\[0\]=кредиты](http://www.bnm.md/ru/search?hashtags[0]=кредиты) [6] [http://www.bnm.md/ru/search?hashtags\[0\]=статистика](http://www.bnm.md/ru/search?hashtags[0]=статистика) [7] [http://www.bnm.md/ru/search?hashtags\[0\]=капитал](http://www.bnm.md/ru/search?hashtags[0]=капитал) [8] [http://www.bnm.md/ru/search?hashtags\[0\]=активы](http://www.bnm.md/ru/search?hashtags[0]=активы) [9] [http://www.bnm.md/ru/search?hashtags\[0\]=ликвидность](http://www.bnm.md/ru/search?hashtags[0]=ликвидность) [10] [http://www.bnm.md/ru/search?hashtags\[0\]=остаток кредита](http://www.bnm.md/ru/search?hashtags[0]=остаток кредита) [11] [http://www.bnm.md/ru/search?hashtags\[0\]=прибыль банка](http://www.bnm.md/ru/search?hashtags[0]=прибыль банка) [12] [http://www.bnm.md/ru/search?hashtags\[0\]=банк](http://www.bnm.md/ru/search?hashtags[0]=банк)