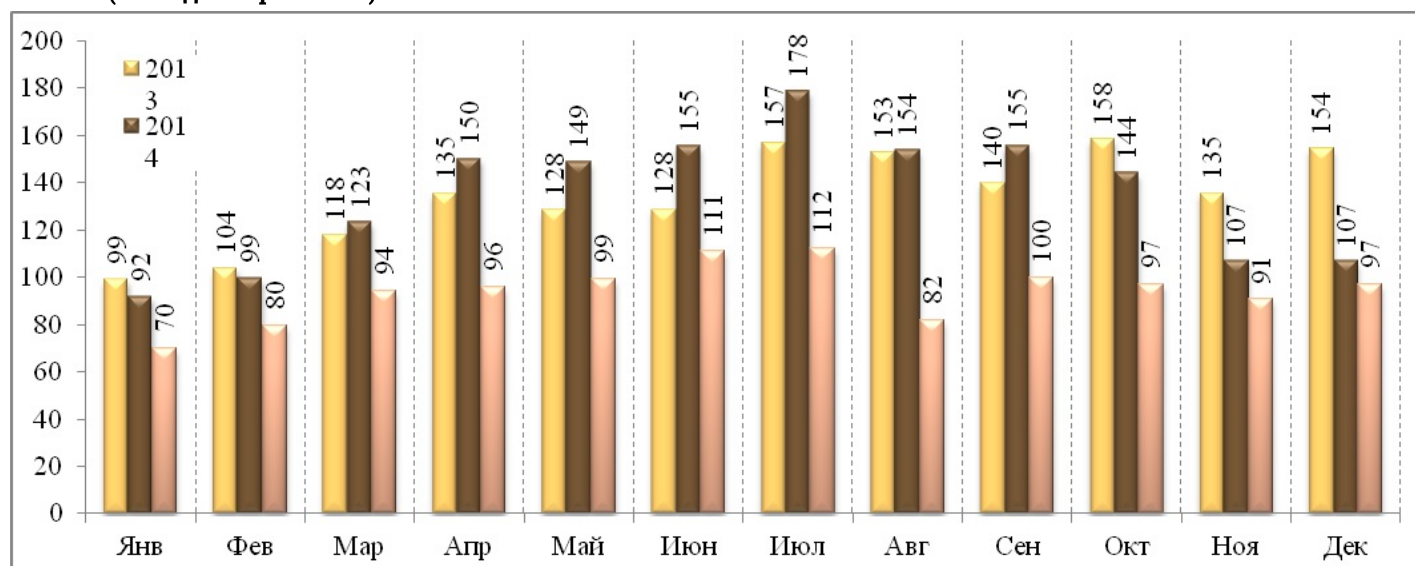


29.01.2016

Графический анализ денежных переводов из-за границы в пользу физических лиц, 2015 г.

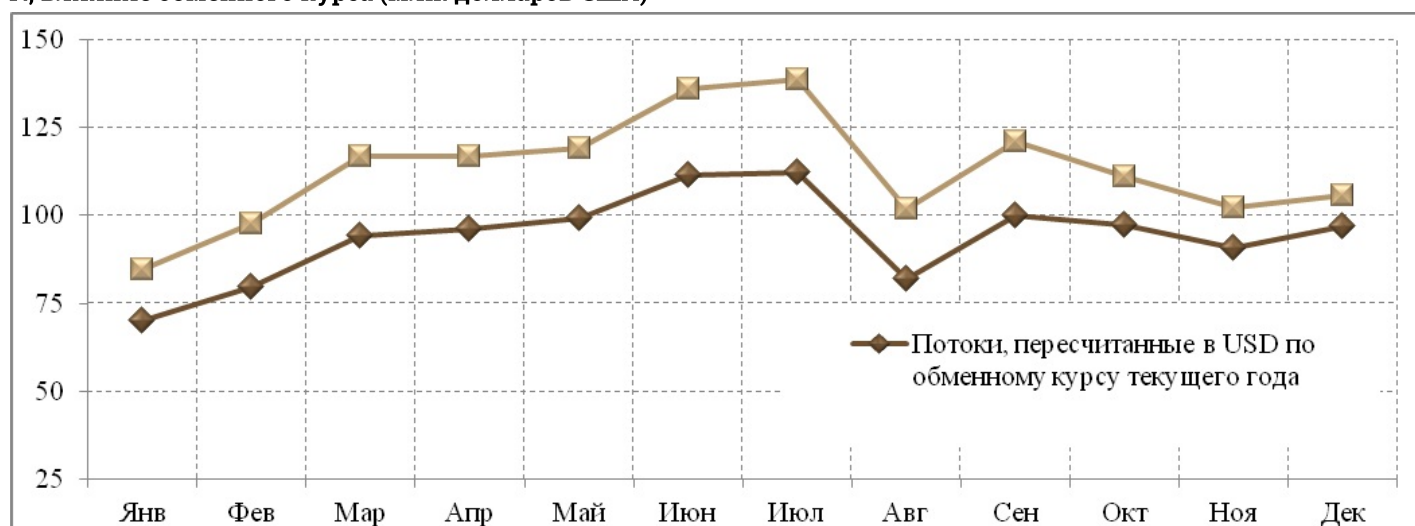
В 2015 году чистый объём банковских переводов денежных средств из-за границы в пользу физических лиц Республики Молдова составил 1,129.36 млн. долларов США (снизившись на 30.0% по сравнению с прошлым годом).

Денежные переводы из-за границы, осуществленные в пользу физических лиц, в месячной динамике, 2013 г. - 2015 г. (млн. долларов США)

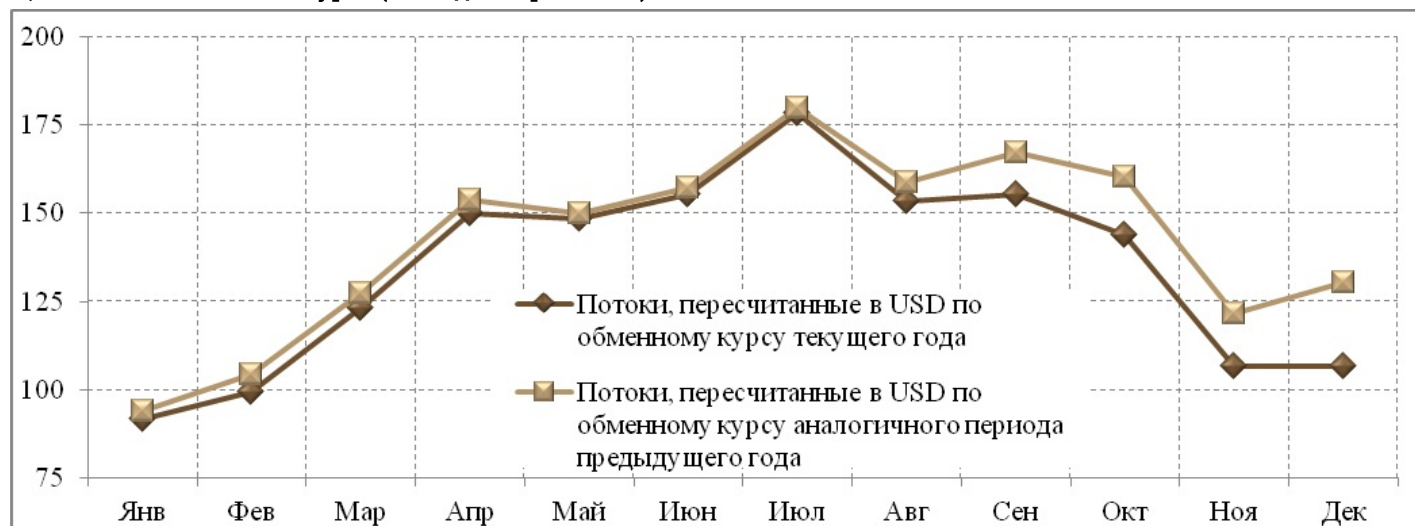


Колебания обменных курсов оригинальных валют по отношению к доллару США обусловили 13.8 процентных пунктов от общего снижения переводов в 2015 году, в то время как фактическое снижение переводов (исключая влияние обменного курса с помощью пересчета переводов по обменному курсу соответствующих периодов предыдущего года) составило 16.2%.

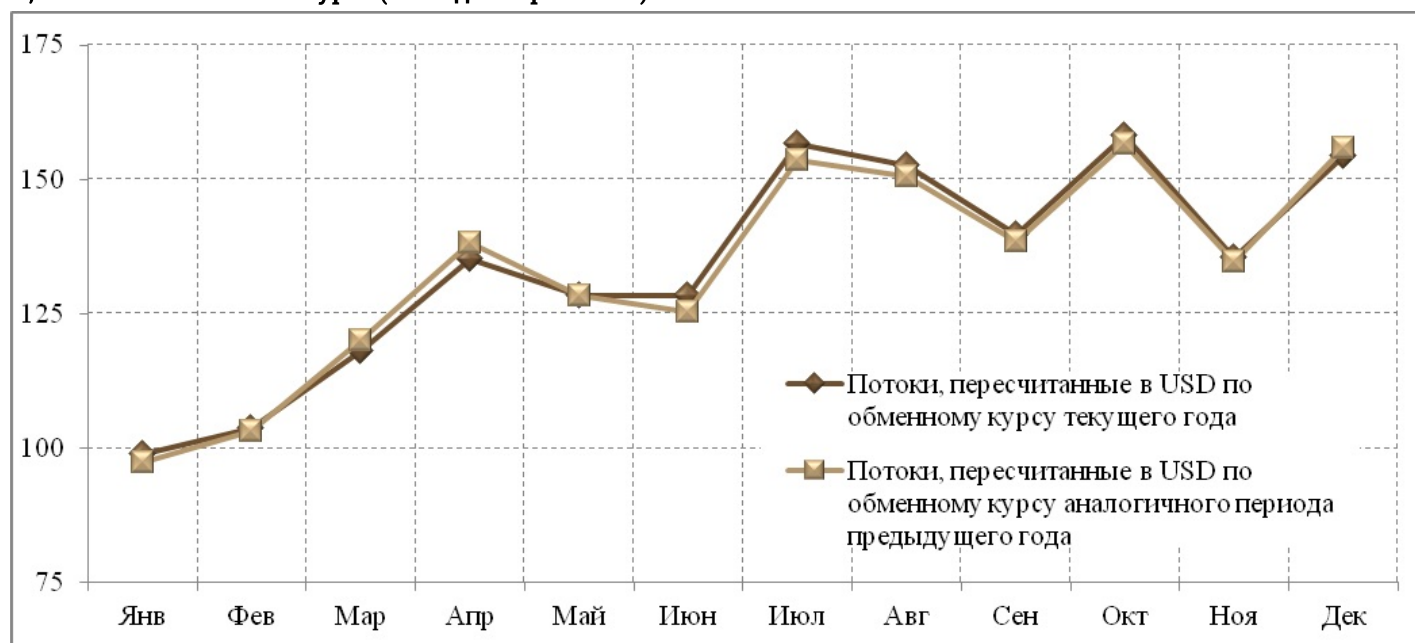
Денежные переводы из-за границы, осуществленные в пользу физических лиц, в месячной динамике, 2015 г., влияние обменного курса (млн. долларов США)



Денежные переводы из-за границы, осуществленные в пользу физических лиц, в месячной динамике, 2014 г., влияние обменного курса (млн. долларов США)



Денежные переводы из-за границы, осуществленные в пользу физических лиц, в месячной динамике, 2013 г., влияние обменного курса (млн. долларов США)



Денежные переводы из-за границы, осуществляемые в пользу физических лиц (резидентов и нерезидентов), представляют собой суммы денег, перечисленные в страну посредством национальной банковской системы, включая международные системы денежных переводов. **Чистые** поступления включают данные по системам денежных переводов на основе клиринговых расчётов между системой и лицензированным банком (сальдо притоков и оттоков), и являются сопоставимыми с опубликованными ранее данными (за 2007-2013 гг.).

Валовые поступления включают суммы переводов через системы денежных переводов, выданные физическим лицам.

Суммы конвертируются из оригинальной валюты перевода в доллары США по официальному курсу НБМ на дату осуществления денежного перевода. Следует отметить, что как происхождение, так и предназначение этих сумм может иметь различный характер. Они включают, помимо переводов молдавских мигрантов, также и другие денежные перечисления. Данные не включают платежи через банки из районов левобережья Днестра.

Динамические ряды показателей переводов денежных средств из-за границы в пользу физических лиц через официальные каналы, а также их структура по валютам, представлены на официальном сайте НБМ:

Сезонно скорректированные временные ряды показателей переводов денежных средств из-за границы в пользу физических лиц размещены по адресу:

Сезонно скорректированная статистика [3]

При публикации этой информации требуется указывать ссылку на данную страницу.

Смотрите также

Метки

[объем переводов \[4\]](#)

[структура переводов \[5\]](#)

[переводы Россия \[6\]](#)

[переводы ЕС \[7\]](#)

[происхождение переводов \[8\]](#)

Источник URL:

<http://www.bnm.md/ru/content/graficheskiy-analiz-denezhnyh-perevodov-iz-za-granicy-v-polzu-fizicheskikh-lic-2015-g>

Ссылки по теме:

[1] <http://www.bnm.md/bdi/pages/reports/dbp/DBP4.xhtml?id=0&lang=ru> [2]

<http://www.bnm.md/bdi/pages/reports/dbp/DBP14.xhtml?id=0&lang=ru> [3]

<http://www.bnm.md/bdi/pages/reports/dbp/DBP7.xhtml?id=0&lang=ru> [4] <http://www.bnm.md/ru/search?>

[hashtags\[0\]=объем переводов](http://www.bnm.md/ru/search?hashtags[0]=объем%20переводов) [5] [hashtags\[0\]=структура переводов](http://www.bnm.md/ru/search?hashtags[0]=структура%20переводов) [6]

[http://www.bnm.md/ru/search?hashtags\[0\]=переводы Россия](http://www.bnm.md/ru/search?hashtags[0]=переводы%20Россия) [7] <http://www.bnm.md/ru/search?>

[hashtags\[0\]=переводы ЕС](http://www.bnm.md/ru/search?hashtags[0]=переводы%20ЕС) [8] [hashtags\[0\]=происхождение переводов](http://www.bnm.md/ru/search?hashtags[0]=происхождение%20переводов)