

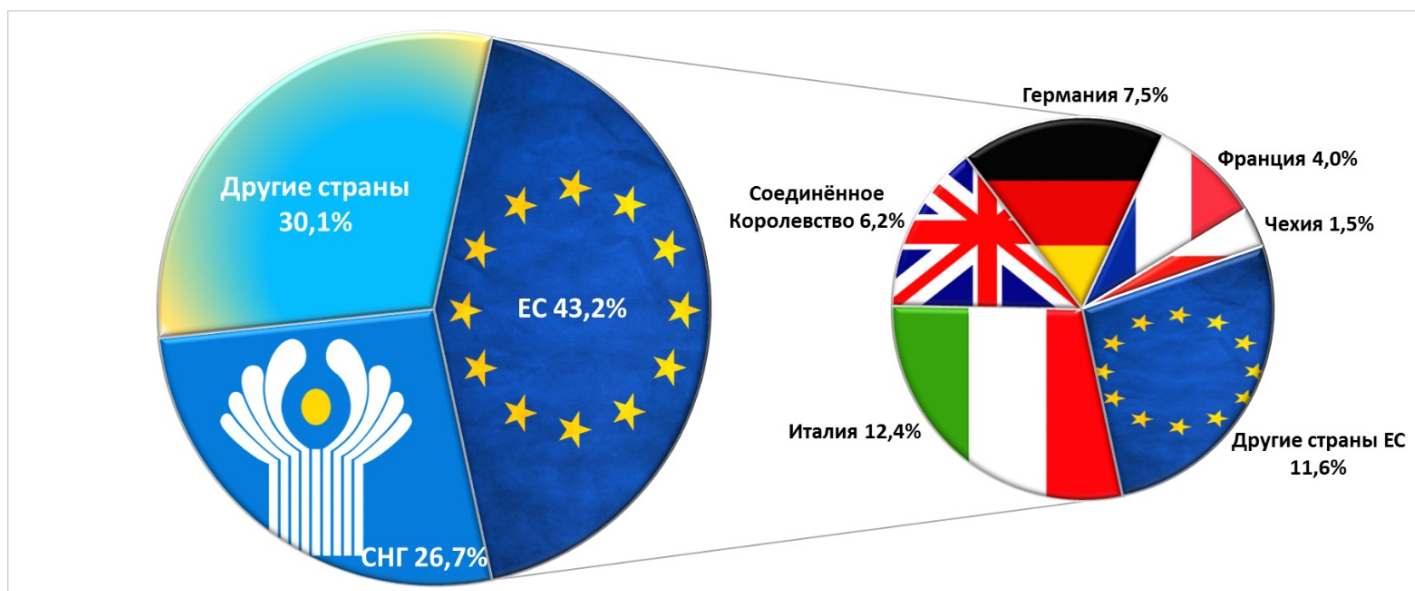
27.11.2018

## Графический анализ денежных переводов из-за границы в пользу физических лиц, октябрь 2018 г.

В октябре 2018 г. объём банковских переводов денежных средств (на нетто основе) из-за границы в пользу физических лиц Республики Молдова составил 111,07 млн. долларов США (снизившись на 4,5% по сравнению с соответствующим периодом прошлого года).

График 1.

**Структура переводов денежных средств из-за рубежа в пользу физических лиц по географическим зонам на нетто основе, в октябре 2018 (%)**



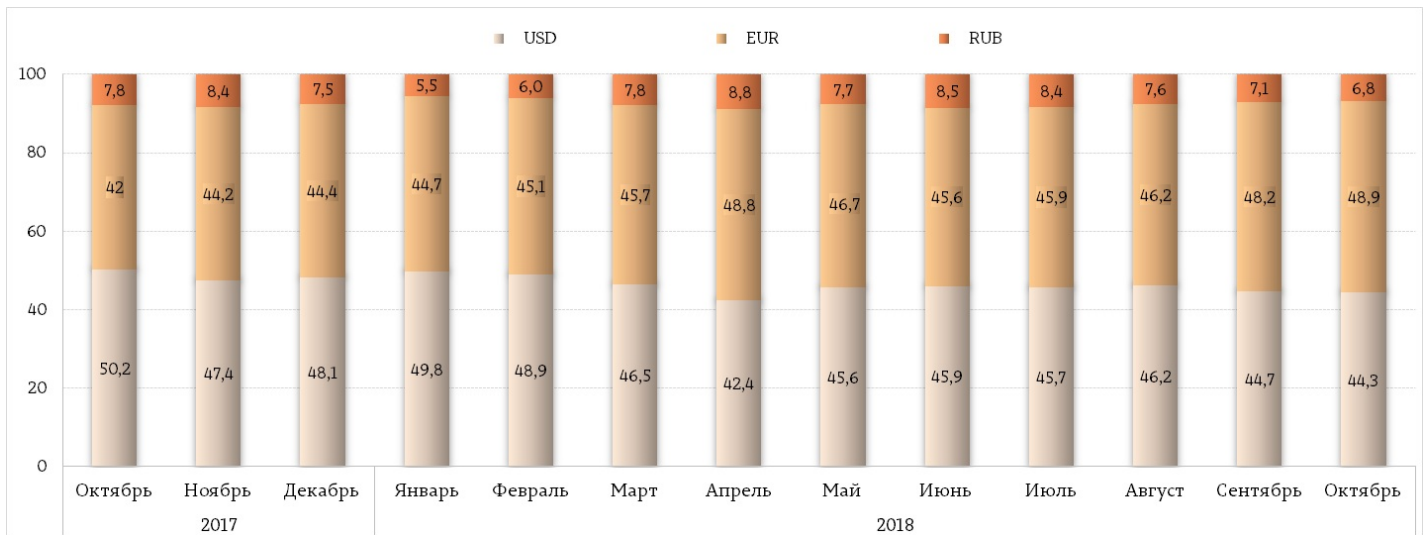
Согласно географическому происхождению, денежные переводы физическим лицам поступают из следующих трёх зон: из стран ЕС (43,2%), из стран СНГ (26,7%) и из остального мира (30,1%).

В распределении по государствам происхождения трансфертов в пользу физических лиц, следует отметить трансферты из Российской Федерации, сумма которых составила 28,03 млн. США или 25,2% от общего объема трансфертов, что на 7,9 процентных пункта ниже октября 2017. Также следует отметить переводы из Израиля - 16,9% (18,81 млн. долл. США), из Италии - 12,4% (13,77 млн. долл. США), США - 8,2% (9,12 млн. долл. США), Германии - 7,5% (8,37 млн. долл. США), Соединённого Королевства - 6,2% (6,85 млн. долл. США), Франции - 4,0% (4,49 млн. долл. США), Чехии - 1,5% (1,62 млн. долл. США), Ирландии - 1,4% (1,60 млн. долл. США), Испании - 1,4% (1,51 млн. долл. США), Португалии - 1,1% (1,25 млн. долл. США), Турции - 1,0% (1,11 млн. долл. США), Румынии - 0,9% (1,01 млн. долл. США), других стран - 12,3% (13,53 млн. долл. США).

График 2.

**Валютная структура переводов денежных средств из-за границы через СДП, осуществлённых в пользу**

**физических лиц посредством лицензированных банков (%), октябрь 2018**

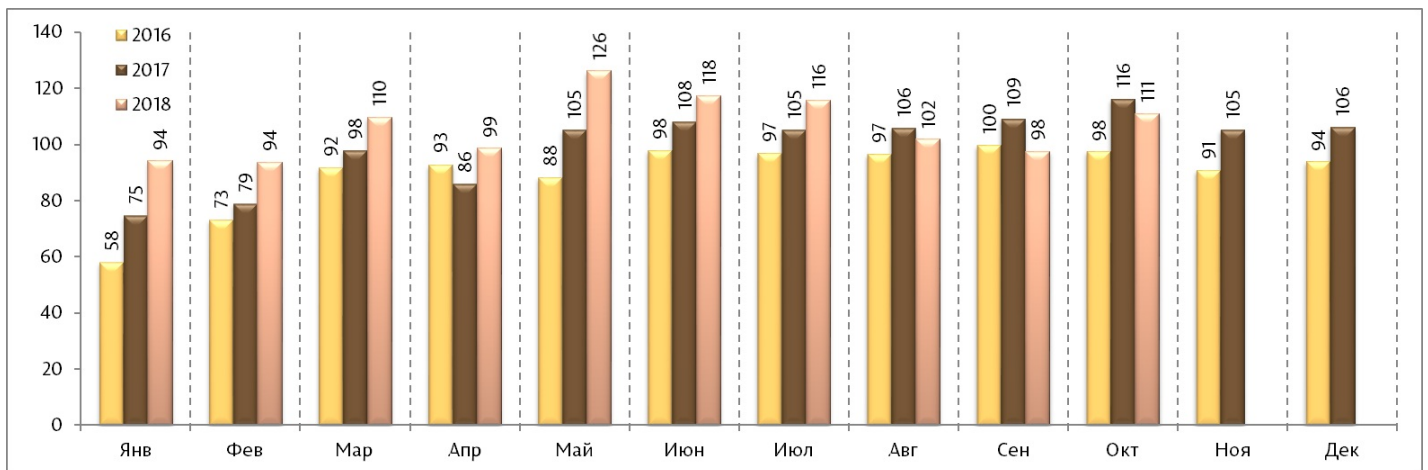


В структуре переводов по валютам из-за границы в пользу физических лиц, переводы в евро составили 48,9% (их рост на 6,9 п.п.), переводы в долларах США - 44,3% (что на 5,9 п.п. ниже по сравнению с октябрём 2017), и в российских рублях – 6,8% (что на 1,0 п.п. ниже соответствующего периода прошлого года).

В течение периода январь – октябрь 2018 общий объём банковских переводов денежных средств из-за рубежа в пользу физических лиц Республики Молдова составил 1067,04 миллиона долларов США, на 7,9% выше по сравнению с соответствующим периодом прошлого года.

График 3.

**Денежные переводы из-за границы, осуществленные в пользу физических лиц, в месячной динамике, 2016 г. – октябрь 2018 гг. (млн. долларов США).**



В октябре 2018 г. колебания обменных курсов валют по отношению к доллару США составили 0,5 процентных пункта от общего снижения переводов из-за границы в пользу физических лиц, по сравнению с тем же периодом прошлого года, при фактическом снижении переводов (исключая влияние обменного курса при пересчёте переводов по обменному курсу соответствующего периода предыдущего года) на 4,0 процента.

График 4.

**Динамика влияния колебания обменных курсов на денежные переводы из-за границы, осуществленные в пользу физических лиц, октябрь 2018 г. (млн. долларов США).**

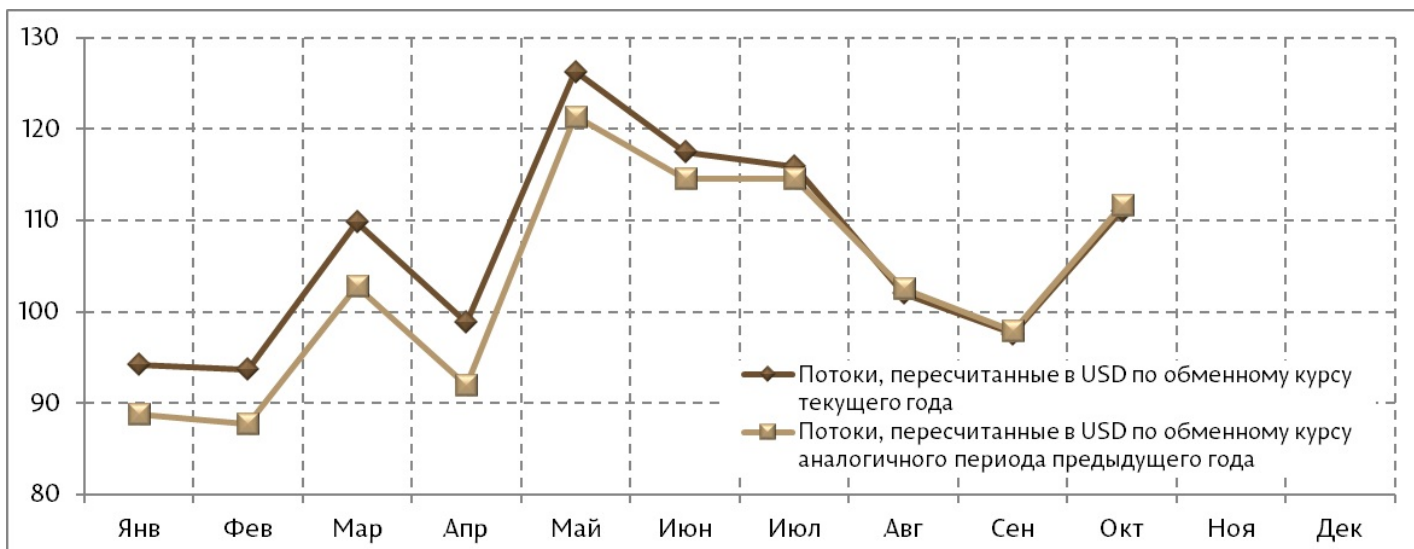


График 5.

**Динамика влияния колебания обменных курсов на денежные переводы из-за границы, осуществленные в пользу физических лиц, 2017 г. (млн. долларов США).**

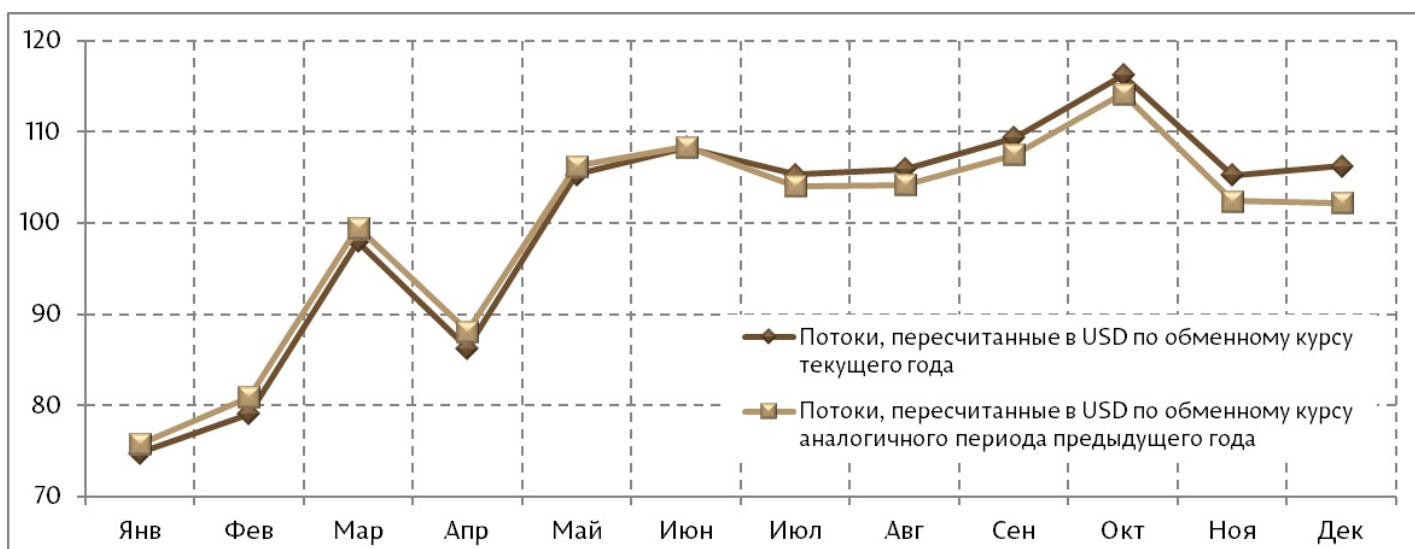
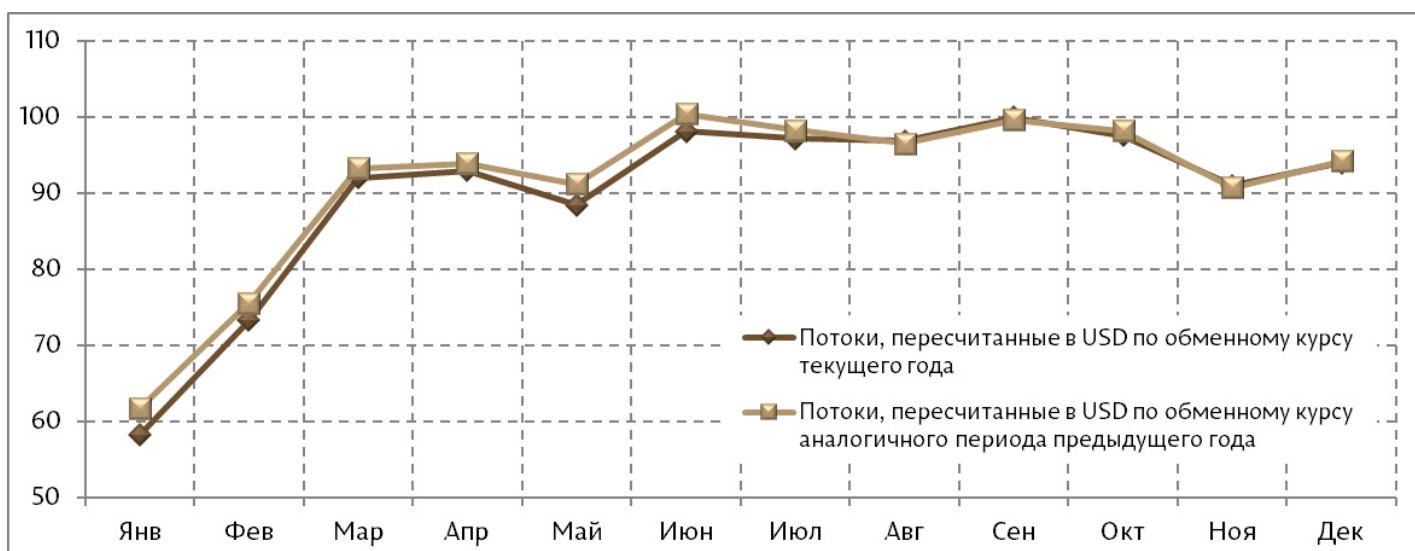


График 6.

**Динамика влияния колебания обменных курсов на денежные переводы из-за границы, осуществленные в пользу физических лиц, 2016 г. (млн. долларов США).**



## Примечание:

Национальный банк Молдовы обращает внимание на то, что денежные переводы из-за границы в пользу физических лиц через лицензированные банки состоят не только из переводов граждан Молдовы, работающих за рубежом, но также включают следующие односторонние переводы:

1. местные переводы, в том числе заработной платы физическим лицам-резидентам от представительств нерезидентов (международных финансовых институтов, международных организаций, иностранных экономических агентов) в Республике Молдова (1,0% от общей суммы переводов);
2. переводы в пользу иностранных граждан, временно находящихся на территории Республики Молдова (0,6 % от общей суммы трансфертов посредством систем денежных переводов);
3. социальные пенсии, пособия и алименты (0,3% от общей суммы переводов).

Денежные переводы из-за границы в пользу физических лиц через лицензированные банки включают также переводы физических лиц, выплаченные через отделения почтовой связи ГП "Poșta Moldovei" и осуществленные как с использованием систем денежных переводов, так и посредством международных почтовых переводов.

Отметим, что в сумму денежных переводов из-за границы в пользу физических лиц через лицензированные банки не включаются:

1. трансферты в пользу физических лиц, предназначенные для дальнейших инвестиций и осуществленные посредством платёжной системы SWIFT (в значительных суммах) составили в октябре 2018 года 2,00 млн. долл. США;
2. международные трансферты посредством платёжной системы SWIFT в пользу физических лиц-нерезидентов, клиентов лицензированных банков Республики Молдова;
3. переводы, осуществлённые посредством банков из районов левобережья Днестра Республики Молдова.

Динамические ряды показателей переводов денежных средств из-за границы в пользу физических лиц через лицензированные банки и ГП "Poșta Moldovei", а также их структура по валютам, представлены на официальном сайте НБМ:

[Переводы денежных средств из-за границы \(нетто\)](#) <sup>[1]</sup>

[Переводы денежных средств из-за границы \(валовые\)](#) <sup>[2]</sup>

[Сезонно скорректированные временные ряды показателей переводов денежных средств из-за границы в пользу физических лиц](#)

<sup>[3]</sup>

При публикации этой информации требуется указывать ссылку на данную страницу.

Смотрите также

Метки

[объем переводов](#) <sup>[4]</sup>

[банковские переводы](#) <sup>[5]</sup>

[переводы из России](#) [6]

[переводы из ЕС](#) [7]

---

**Источник УРЛ:**

<http://www.bnm.md/ru/content/graficheskiy-analiz-denezhnyh-perevodov-iz-za-granicy-v-polzu-fizicheskikh-lic-oktyabr-2018-g>

**Ссылки по теме:**

[1] <http://www.bnm.md/bdi/pages/reports/dbp/DBP4.xhtml?id=0&lang=ru> [2]

<http://www.bnm.md/bdi/pages/reports/dbp/DBP14.xhtml?id=0&lang=ru> [3]

<http://www.bnm.md/bdi/pages/reports/dbp/DBP7.xhtml?id=0&lang=ru> [4] [http://www.bnm.md/ru/search?hashtags\[0\]=объем переводов](http://www.bnm.md/ru/search?hashtags[0]=объем%20переводов) [5]

[http://www.bnm.md/ru/search?hashtags\[0\]=банковские переводы](http://www.bnm.md/ru/search?hashtags[0]=банковские%20переводы) [6]

[http://www.bnm.md/ru/search?hashtags\[0\]=переводы из России](http://www.bnm.md/ru/search?hashtags[0]=переводы%20из%20России) [7] [http://www.bnm.md/ru/search?hashtags\[0\]=переводы из ЕС](http://www.bnm.md/ru/search?hashtags[0]=переводы%20из%20ЕС)