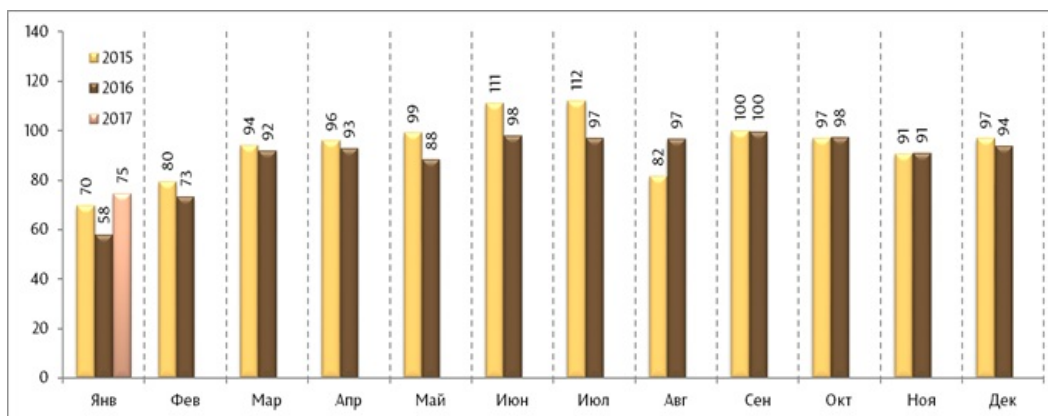


27.02.2017

Графический анализ денежных переводов из-за границы в пользу физических лиц, январь 2017

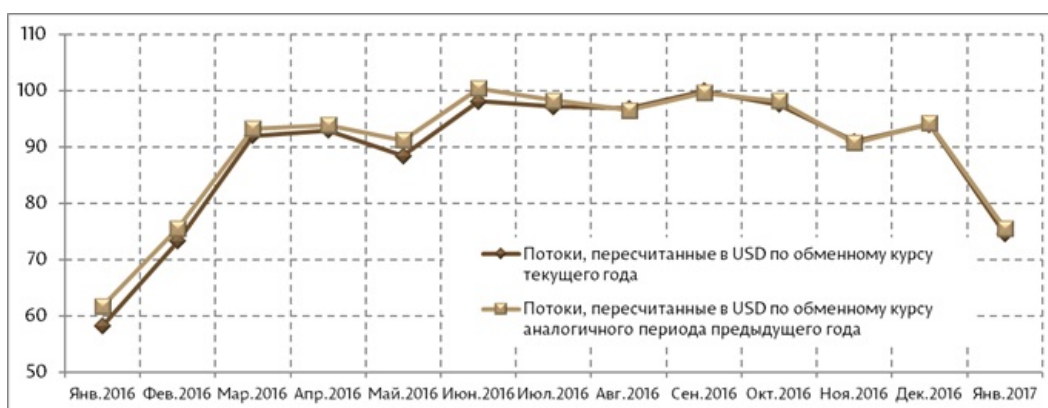
В январе 2017 г. чистый объём банковских переводов денежных средств из-за границы в пользу физических лиц Республики Молдова составил 74.58 млн. долларов США (увеличившись на 28.1% по сравнению с январем прошлого года).

Денежные переводы из-за границы, осуществленные в пользу физических лиц, в месячной динамике, 2015 г. – январь 2017 г. (млн. долларов США)

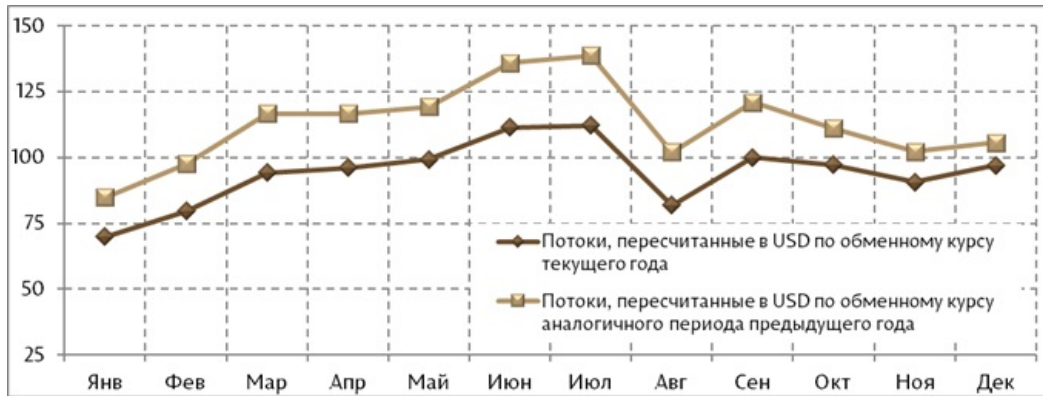


В январе 2017 колебания обменных курсов оригинальных валют по отношению к доллару США способствовали снижению переводов на 1.8 процентных пункта, при фактическом их увеличении на 29.9 процентных пункта (исключая влияние обменного курса с помощью пересчета переводов по обменному курсу соответствующего периода предыдущего года).

Денежные переводы из-за границы, осуществленные в пользу физических лиц, в месячной динамике, декабрь 2016 г. - январь 2017гг., влияние обменного курса (млн. долларов США)



Денежные переводы из-за границы, осуществленные в пользу физических лиц, в месячной динамике, 2015 г., влияние обменного курса (млн. долларов США)



Денежные переводы из-за границы, осуществляемые в пользу физических лиц (резидентов и нерезидентов), представляют собой суммы денег, перечисленные в страну посредством национальной банковской системы, включая международные системы денежных переводов. **Чистые** поступления включают данные по системам денежных переводов на основе клиринговых расчётов между системой и лицензированным банком (сальдо притоков и оттоков). **Валовые** поступления включают суммы переводов через системы денежных переводов, выданные физическим лицам.

Суммы конвертируются из оригинальной валюты перевода в доллары США по официальному курсу НБМ на дату осуществления денежного перевода. Следует отметить, что как происхождение, так и предназначение этих сумм может иметь различный характер. Они включают, помимо переводов молдавских мигрантов, также и другие денежные перечисления. Данные не включают платежи через банки из районов левобережья Днестра.

Динамические ряды показателей переводов денежных средств из-за границы в пользу физических лиц через официальные каналы, а также их структура по валютам, представлены на официальном сайте НБМ:

[Переводы денежных средств из-за границы \(чистые\)](#) [1]

[Переводы денежных средств из-за границы \(валовые\)](#) [2]

[Сезонно скорректированная статистика](#) [3]

При публикации этой информации требуется указывать ссылку на данную страницу.

Смотрите также

Метки

[объем переводов](#) [4]

[банковские переводы](#) ^[5]

[переводы из России](#) ^[6]

[переводы из ЕС](#) ^[7]

Источник URL:

<http://www.bnm.md/ru/content/graficheskiy-analiz-denezhnyh-perevodov-iz-za-granicy-v-polzu-fizicheskikh-lic-yanvar-2017>

Ссылки по теме:

[1] <http://www.bnm.md/bdi/pages/reports/dbp/DBP4.xhtml?id=0&lang=ru> [2]

<http://www.bnm.md/bdi/pages/reports/dbp/DBP14.xhtml?id=0&lang=ru> [3]

<http://www.bnm.md/bdi/pages/reports/dbp/DBP7.xhtml?id=0&lang=ru> [4] [http://www.bnm.md/ru/search?hashtags\[0\]=объем переводов](http://www.bnm.md/ru/search?hashtags[0]=объем%20переводов) [5]

[http://www.bnm.md/ru/search?hashtags\[0\]=банковские переводы](http://www.bnm.md/ru/search?hashtags[0]=банковские%20переводы) [6]

[http://www.bnm.md/ru/search?hashtags\[0\]=переводы из России](http://www.bnm.md/ru/search?hashtags[0]=переводы%20из%20России) [7] [http://www.bnm.md/ru/search?hashtags\[0\]=переводы из ЕС](http://www.bnm.md/ru/search?hashtags[0]=переводы%20из%20ЕС)