

19.01.2018

Evoluția indicatorilor monetari în luna decembrie 2017

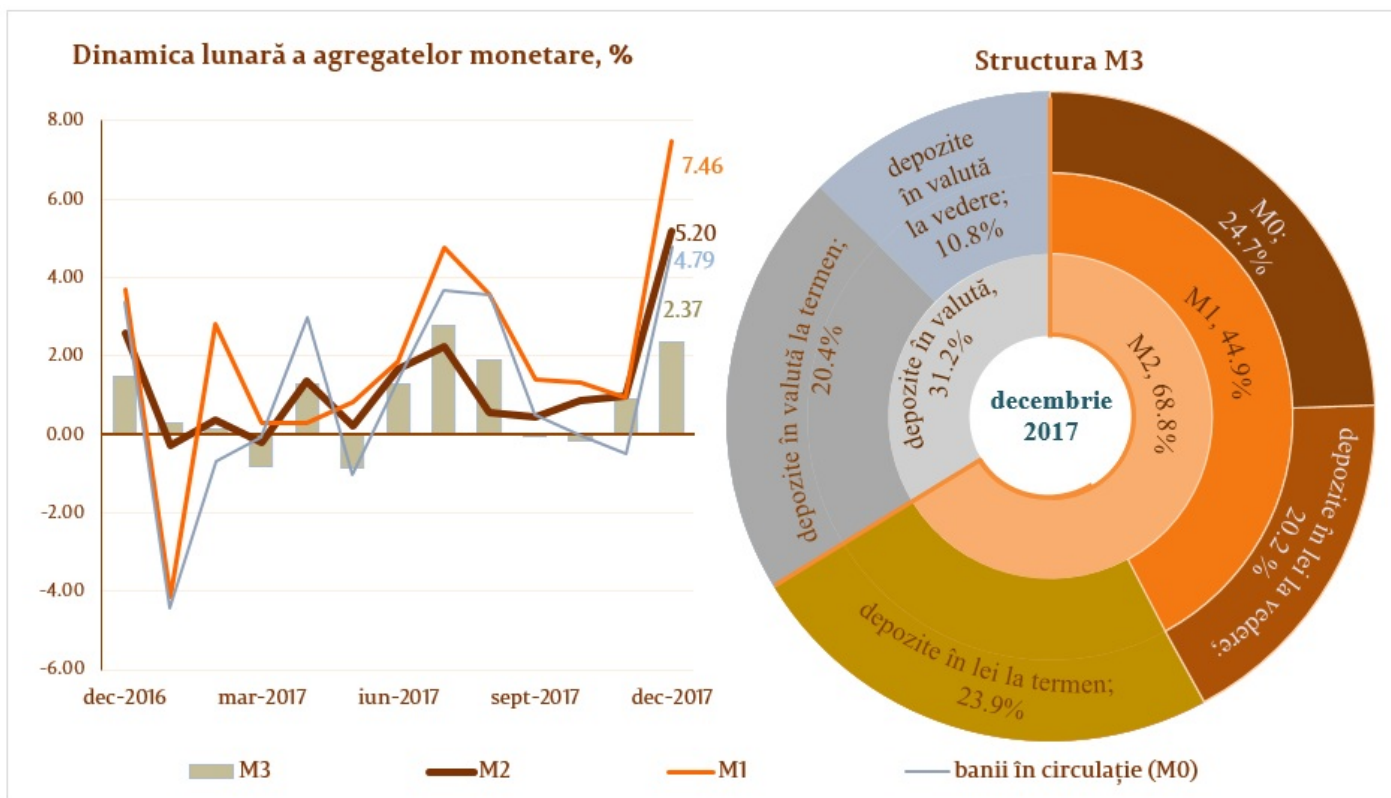
În luna decembrie 2017, **baza monetară** Baza monetară în sens larg include banii în circulație (în afara sistemului bancar), rezervele bancare (rezervele băncilor în lei menținute în conturile corespondente la Banca Națională a Moldovei și numerarul în casele băncilor), depozitele la vedere ale altor organizații la Banca Națională a Moldovei, depozitele "overnight" ale băncilor și rezervele obligatorii în valută . s-a micșorat cu 417.9 mil. lei (1.1 la sută) față de luna precedentă și a constituit 36997.0 mil. lei. Reducerea bazei monetare a fost determinată de micșorarea uneia dintre contrapartidele acesteia, și anume activele interne nete cu 1303.1 mil. lei (33.8 la sută), în timp ce activele externe nete au crescut cu 885.2 mil. lei (2.2 la sută).

Masa monetară M2 Masa monetară M2 include agregatul monetar (M0), depozitele rezidenților în lei moldovenești și instrumentele pieței monetare. a crescut cu 2617.3 mil. lei sau cu 5.2 la sută față de luna noiembrie 2017 și a constituit 52989.3 mil. lei, cu 14.1 la sută mai mult față de perioada similară a anului precedent.

Masa monetară M3 Masa monetară M3 include masa monetară M2 și depozitele rezidenților în valută exprimate în lei moldovenești. s-a majorat cu 1781.3 mil. lei (2.4 la sută), fiind cu 9.3 puncte procentuale superioară celei din luna decembrie 2016.

Analiza componentelor masei monetare (M3) arată că majorarea acesteia pe parcursul lunii decembrie 2017 a fost generată de creșterea agregatului monetar **Banii în circulație (M0)** **Banii în circulație M0 reprezintă banii în numerar puși în circulație de către Banca Națională a Moldovei, cu excepția numerarului în casele băncilor și în casa Băncii Naționale a Moldovei.** cu 871.0 mil. lei, precum și de sporirea soldului total al depozitelor cu 910.3 mil. lei (diagrama 1).

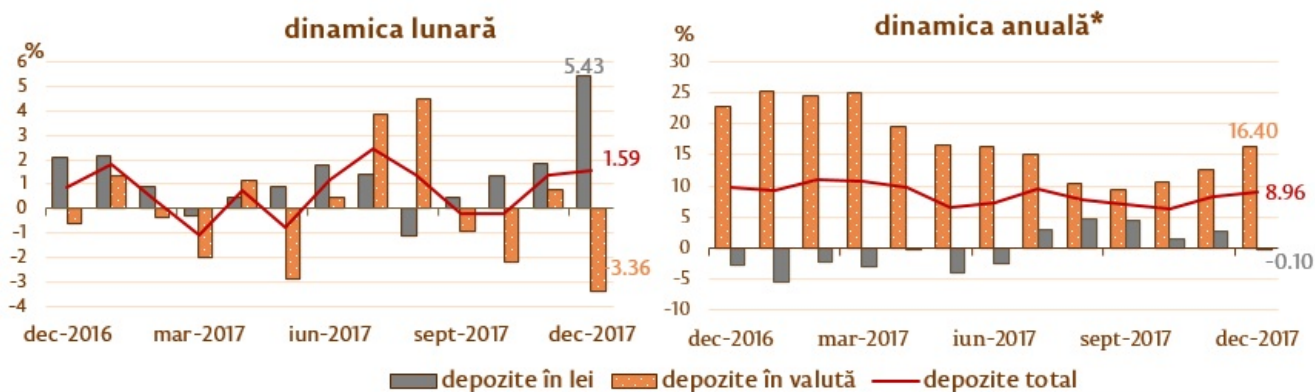
Diagrama 1. Agregatul monetar M3



De menționat că, agregatele monetare Bani în circulație (M0) și Masa monetară (M1) Masa monetară M1 include banii în circulație și depozitele la vedere în lei moldovenești ale rezidenților. au crescut față de luna decembrie 2016 cu 10.3 și 23.1 puncte procentuale, respectiv.

Soldul depozitelor în moneda națională s-a majorat cu 1746.4 mil. lei și a constituit 33936.7 mil. lei, reprezentând o pondere de 58.5 la sută din soldul total al depozitelor, iar cel al depozitelor în valută (recalculat în lei) s-a micșorat cu 836.1 mil. lei, până la nivelul de 24066.6 mil. lei, având o pondere de 41.5 la sută (diagrama 2).

Diagrama 2. Dinamica depozitelor Depozitele sunt structurate pe sectoare instituționale, în conformitate cu Instrucțiunea cu privire la modul de completare de către băncile licențiate a Raportului privind statistica monetară (Monitorul Oficial al Republicii Moldova nr. 206-215 din 2 decembrie 2011).



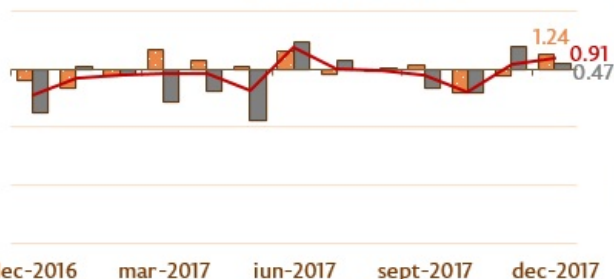
În moneda națională		Modificarea față de	În valută	
luna precedentă	luna similară, 2016		luna precedentă	luna similară, 2016
+5.43	+16.40	Total	-3.36	-0.10
+13.93	+26.39	Mediul financiar nebanca	-7.33	-15.55
+5.65	+9.03	Societățile comerciale nefinanciare cu capital majoritar public	-5.90	+11.04
+11.21	+60.26	Societățile comerciale nefinanciare cu capital majoritar privat	-16.41	-7.24
+2.84	+3.85	Alte sectoare rezidente	+1.50	+2.72

Majorarea masei monetare M3, pe parcursul perioadei de referință, din perspectiva contrapartidelor sale, a fost determinată de creșterea activelor externe nete Se calculează prin scăderea din activele externe a pasivelor externe. Activele externe includ: depozitele plasate la nerezidenți; creditele acordate nerezidenților; titlurile de natura datoriei deținute (emise de nerezidenți); acțiunile deținute și alte participații de capital la nerezidenți; aurul monetar. Pasivele externe includ resursele atrase de la nerezidenți: tipurile de obligațiuni ale autorităților monetare și ale băncilor față de nerezidenți; depozitele, titlurile de creanță, creditele și împrumuturile de la FMI, obligațiunile pentru DST distribuite și alte obligațiuni. ale sistemului bancar cu 81.9 mil. lei (0.1 la sută), și a activelor interne nete Se calculează prin scăderea din activele interne a pasivelor. Activele interne includ: creditele acordate rezidenților; titlurile de natura datoriei deținute (emise de rezidenți); acțiunile deținute și alte participații de capital la rezidenți. Pasivele interne (exceptând elementele componente ale masei monetare M(3)) includ resursele atrase de la rezidenți: depozitele; titlurile de natura datoriei cu maturitate mai mare de doi ani emise pe piața internă; capitalul și rezervele. cu 1699.4 mil. lei (22.7 la sută).

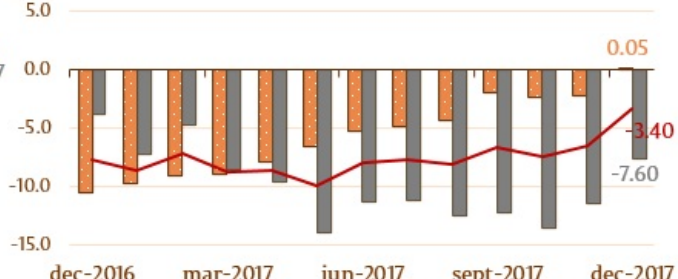
Soldul cererilor față de economie Conform metodologiei FMI, din totalul cererilor față de economie (inclusiv dobânda calculată la creditele băncilor aflate în proces de lichidare) sunt excluse creditele nerezidenților, interbancare și creditele acordate Guvernului Republicii Moldova. în luna decembrie 2017 a crescut cu 343.0 mil. lei (0.9 la sută) din contul creșterii cererilor față de economie în moneda națională cu 266.2 mil. lei (1.2 la sută) și a celor în valută (exprimate în MDL) cu 76.8 mil. lei sau 0.5 la sută (diagrama 3).

Diagrama 3. Dinamica cererilor față de economie

dinamica lunară



dinamica anuală*



dec-2016 mar-2017 iun-2017 sept-2017 dec-2017

dec-2016 mar-2017 iun-2017 sept-2017 dec-2017

■ Cereri față de economia națională în lei

■ Cereri față de economia națională în valută

— Cereri față de economia națională

În moneda națională		Modificarea față de	În valută	
luna precedentă	luna similară, 2016		luna precedentă	luna similară, 2016
+1.24	+0.05	Total	+0.47	-7.60
+16.42	+2.26	Mediul financiar nebanancar	-0.85	-10.55
-1.29	-17.41	Societățile comerciale nefinanciare cu capital majoritar public	-2.90	-26.21
+1.08	-7.15	Societățile comerciale nefinanciare cu capital majoritar privat	-0.07	-6.99
+0.56	+14.86	Alte sectoare rezidente	+47.51	+9.98
+0.15	+22.35	Împrumuturi de consum	-2.12	-51.87
+1.71	+17.49	Împrumuturi pentru imobil	-0.54	-29.38

De menționat că, cererile față de economie în valută, exprimate în USD, au crescut pe parcursul perioadei de referință cu 9.1 mil. USD.

Evoluția soldului cererilor față de economie în moneda națională a fost determinată de creșterea soldului cererilor față de sectorul societăților comerciale nefinanciare cu capital majoritar privat, a soldului cererilor față de mediul financiar nebanancar și a soldului cererilor față de alte sectoare rezidente (inclusiv persoane fizice) cu 125.1 mil. lei (1.1 la sută), cu 106.0 mil. lei (16.4 la sută) și cu 46.4 mil. lei (0.6 la sută), respectiv. În același timp, soldul cererilor față de sectorul societăților comerciale nefinanciare cu capital majoritar public a scăzut cu 11.3 mil. lei (1.3 la sută).

Totodată, majorarea soldului cererilor față de economie în valută (exprimate în MDL) a fost influențată de creșterea soldului cererilor față de alte sectoare rezidente (inclusiv persoane fizice) cu 108.7 mil. lei (47.5 la sută). În același timp, soldul cererilor față de sectorul societăților comerciale nefinanciare cu capital majoritar public, soldul cererilor față de sectorul societăților comerciale nefinanciare cu capital majoritar privat și soldul cererilor față de mediul financiar nebanancar au scăzut cu 14.9 mil. lei (2.9 la sută), cu 10.3 mil. lei (0.1 la sută) și cu 6.7 mil. lei (0.9 la sută), respectiv.

* modificarea față de perioada similară anului precedent.

[Norme metodologice de compilare a sintezei monetare](#) [1]

[Statistica](#) [2]

Смотрите также

Метки

[masa monetară](#) [3]

[agregate monetare](#) [4]

[статистика](#) [5]

[MO](#) [6]

M1 ^[7]

M2 ^[8]

M3 ^[9]

Источник URL:

<http://www.bnm.md/ru/node/56389>

Ссылки по теме:

[1] <http://www.bnm.md/ro/content/norme-metodologice-de-compilare-sintezei-monetare> [2]
<http://www.bnm.md/bdi/pages/reports/dpmc/DPMC3.xhtml?id=0&lang=ro> [3] [http://www.bnm.md/ru/search?hashtags\[0\]=masa monetară](http://www.bnm.md/ru/search?hashtags[0]=masa%20monetara) [4] [http://www.bnm.md/ru/search?hashtags\[0\]=agregate monetare](http://www.bnm.md/ru/search?hashtags[0]=agregate%20monetare) [5]
[http://www.bnm.md/ru/search?hashtags\[0\]=статистика](http://www.bnm.md/ru/search?hashtags[0]=статистика) [6] [http://www.bnm.md/ru/search?hashtags\[0\]=M0](http://www.bnm.md/ru/search?hashtags[0]=M0) [7]
[http://www.bnm.md/ru/search?hashtags\[0\]=M1](http://www.bnm.md/ru/search?hashtags[0]=M1) [8] [http://www.bnm.md/ru/search?hashtags\[0\]=M2](http://www.bnm.md/ru/search?hashtags[0]=M2) [9]
[http://www.bnm.md/ru/search?hashtags\[0\]=M3](http://www.bnm.md/ru/search?hashtags[0]=M3)