

20.07.2018

Evoluția indicatorilor monetari în luna iunie 2018

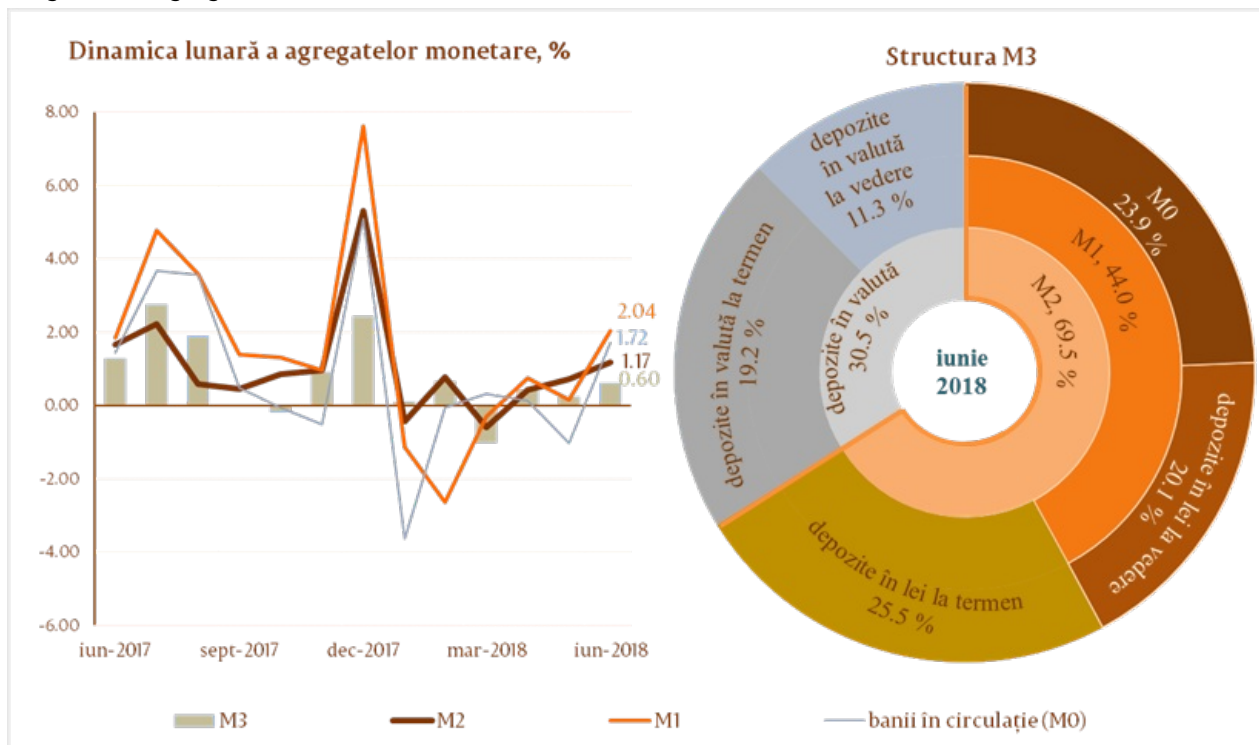
În luna iunie 2018, **baza monetară** Baza monetară în sens larg include banii în circulație (în afara sistemului bancar), rezervele bancare (rezervele băncilor în lei menținute în conturile corespondente la Banca Națională a Moldovei și numerarul în casele băncilor), depozitele la vedere ale altor organizații la Banca Națională a Moldovei, depozitele "overnight" ale băncilor și rezervele obligatorii în valută. s-a majorat cu 234.3 mil. lei (0.6 la sută) față de luna precedentă și a constituit 38796.9 mil. lei. Creșterea bazei monetare a fost determinată de majorarea contrapartidelor acesteia: activele externe nete au crescut cu 192.9 mil. lei (0.5 la sută) și activele interne nete – cu 41.4 mil. lei (1.0 la sută).

Masa monetară M2 Masa monetară M2 include agregatul monetar (M0), depozitele rezidenților în lei moldovenești și instrumentele pieței monetare. s-a majorat cu 625.2 mil. lei sau cu 1.2 la sută față de luna mai 2018 și a constituit 54149.1 mil. lei, cu 13.1 la sută mai mult față de perioada similară a anului precedent.

Masa monetară M3 Masa monetară M3 include masa monetară M2 și depozitele rezidenților în valută exprimate în lei moldovenești. s-a majorat cu 467.8 mil. lei (0.6 la sută), fiind cu 9.1 la sută superioară celei din luna iunie 2017.

Analiza componentelor masei monetare (M3) arată că majorarea acesteia pe parcursul lunii iunie 2018 a fost generată de creșterea agregatului monetar **Bani în circulație (M0)** Bani în circulație M0 reprezintă banii în numerar puși în circulație de către Banca Națională a Moldovei, cu excepția numerarului în casele băncilor și în casa Băncii Naționale a Moldovei. cu 314.6 mil. lei, precum și de sporirea soldului total al depozitelor cu 153.2 mil. lei (diagrama 1).

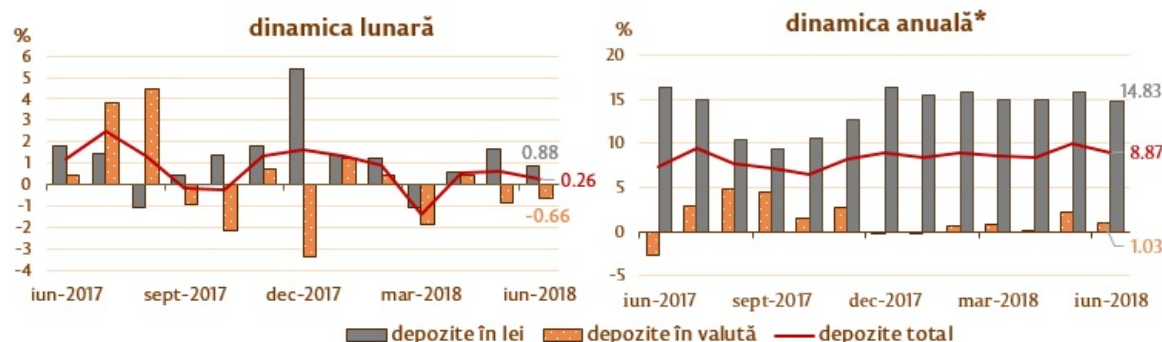
Diagrama 1. Agregatul monetar M3



De menționat că, agregatele monetare Bani în circulație (M0) și Masa monetară (M1) Masa monetară M1 include banii în circulație și depozitele la vedere în lei moldovenești ale rezidenților. au crescut față de luna iunie 2017 cu 9.8 și cu 19.7 la sută, respectiv.

Soldul depozitelor în moneda națională s-a majorat cu 310.6 mil. lei și a constituit 35538.0 mil. lei, reprezentând o pondere de 59.9 la sută din soldul total al depozitelor, iar cel al depozitelor în valută (recalculat în lei) a scăzut cu 157.4 mil. lei, până la nivelul de 23746.1 mil. lei, având o pondere de 40.1 la sută (diagrama 2).

Diagrama 2. Dinamica depozitelor Depozitele sunt structurate pe sectoare instituționale, în conformitate cu Instrucțiunea cu privire la modul de completare de către băncile licențiate a Raportului privind statistica monetară (Monitorul Oficial al Republicii Moldova nr. 206-215 din 2 decembrie 2011).



În moneda națională		Modificarea față de	În valută	
luna precedentă	luna similară, 2017		luna precedentă	luna similară, 2017
+0.88	+14.83	Total	-0.66	+1.03
-6.60	-1.26	Mediul financiar nebancaar	+0.49	-23.39
-7.92	+28.23	Societățile comerciale nefinanciare cu capital majoritar public	-7.70	+9.74
+1.29	+27.79	Societățile comerciale nefinanciare cu capital majoritar privat	-0.83	+4.56
+1.46	+9.40	Alte sectoare rezidente	-0.46	+1.06

Majorarea masei monetare M3, pe parcursul perioadei de referință, din perspectiva contrapartidelor sale, a fost determinată de creșterea activelor externe nete Se calculează prin scăderea din activele externe a pasivelor externe. Activele externe includ: depozitele plasate la nerezidenți; creditele acordate nerezidenților; titlurile de natura datoriei deținute (emise de nerezidenți); acțiunile deținute și alte participații de capital la nerezidenți; aurul monetar. Pasivele externe includ resursele atrase de la nerezidenți: tipurile de obligațiuni ale autorităților monetare și ale băncilor față de nerezidenți; depozitele, titlurile de creanță, creditele și împrumuturile de la FMI, obligațiunile pentru DST distribuite și alte obligațiuni. ale sistemului bancar cu 85.0 mil. lei (0.1 la sută) și a activelor interne nete

Se calculează prin scăderea din activele interne a pasivelor.

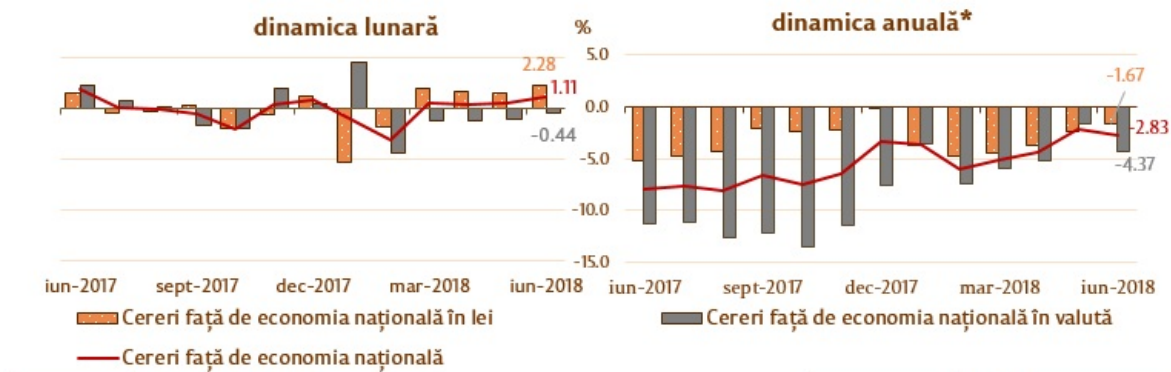
Activele interne includ: creditele acordate rezidenților; titlurile de natura datoriei deținute (emise de rezidenți); acțiunile deținute și alte participații de capital la rezidenți.

Pasivele interne (exceptând elementele componente ale masei monetare M(3) includ resursele atrase de la rezidenți: depozitele; titlurile de natura datoriei cu maturitate mai mare de doi ani emise pe piața internă; capitalul și rezervele.

cu 382.8 mil. lei (4.7 la sută).

Soldul cererilor față de economie Conform metodologiei FMI, din totalul cererilor față de economie (inclusiv dobânda calculată la creditele băncilor aflate în proces de lichidare) sunt excluse creditele nerezidenților, interbancare și creditele acordate Guvernului Republicii Moldova. a crescut în luna de raportare cu 413.1 mil. lei (1.1 la sută) din contul majorării cererilor față de economie în moneda națională cu 482.7 mil. lei (2.3 la sută). În același timp, cererile în valută (exprimate în MDL) au scăzut cu 69.6 mil. lei sau 0.4 la sută (diagrama 3).

Diagrama 3. Dinamica cererilor față de economie



În moneda națională		Modificarea față de	În valută	
luna precedentă	luna similară, 2017		luna precedentă	luna similară, 2017
+2.28	-1.67	Total	-0.44	-4.37
+1.67	-5.25	Mediul financiar nebanancar	+1.15	-10.70
+4.63	+1.25	Societățile comerciale nefinanciare cu capital majoritar public	-8.90	-40.60
+1.57	-14.72	Societățile comerciale nefinanciare cu capital majoritar privat	-0.10	-3.01
+2.88	+19.04	Alte sectoare rezidente	-7.59	+20.63
+2.76	+21.06	Împrumuturi de consum	-2.10	+37.19
+3.97	+26.96	Împrumuturi pentru imobil	+2.54	+29.81

De menționat că, cererile față de economie în valută, exprimate în USD, au crescut pe parcursul perioadei de referință cu 2.0 mil. USD (0.2 la sută).

Evoluția soldului cererilor față de economie în moneda națională a fost influențată de creșterea tuturor componentelor, și anume: a soldului cererilor față de sectorul societăților comerciale nefinanciare cu capital majoritar public cu 45.3 mil. lei (4.6 la sută), a soldului cererilor față de sectorul societăților comerciale nefinanciare cu capital majoritar privat cu 164.7 mil. lei (1.6 la sută), a soldului cererilor față de mediul financiar nebanancar și a soldului cererilor față de alte sectoare rezidente (inclusiv persoane fizice) cu 11.4 mil. lei (1.7 la sută) și cu 261.3 mil. lei (2.9 la sută), respectiv.

Totodată, micșorarea soldului cererilor față de economie în valută (exprimate în MDL) a fost determinată de scăderea soldului cererilor față de sectorul societăților comerciale nefinanciare cu capital majoritar public, a soldului cererilor față de sectorul societăților comerciale nefinanciare cu capital majoritar privat și a soldului cererilor față de alte sectoare rezidente (inclusiv persoane fizice) cu 35.3 mil. lei (8.9 la sută), cu 14.4 mil. lei (0.1 la sută) și cu 28.5 mil. lei (7.6 la sută), respectiv. În același timp, soldul cererilor față de mediul financiar nebanancar a crescut cu 8.6 mil. lei (1.2 la sută).

* modificarea față de perioada similară anului precedent.

[Norme metodologice de compilare a sintezei monetare](#) [1]

[Statistica](#) [2]

Смотрите также

Метки

[masa monetară](#) [3]

[agregate monetare](#) [4]

[СТАТИСТИКА](#) [5]

[M0](#) [6]

[M1](#) [7]

[M2](#) [8]

[M3](#) [9]

Источник УРЛ:

<http://www.bnm.md/ru/node/57343>

Ссылки по теме:

[1] <http://www.bnm.md/ro/content/norme-metodologice-de-compilare-sintezei-monetare> [2]
<http://www.bnm.md/bdi/pages/reports/dpmc/DPMC3.xhtml?id=0&lang=ro> [3] [http://www.bnm.md/ru/search?hashtags\[0\]=masa monetară](http://www.bnm.md/ru/search?hashtags[0]=masa%20monetara) [4] [http://www.bnm.md/ru/search?hashtags\[0\]=agregate monetare](http://www.bnm.md/ru/search?hashtags[0]=agregate%20monetare) [5]
[http://www.bnm.md/ru/search?hashtags\[0\]=статистика](http://www.bnm.md/ru/search?hashtags[0]=статистика) [6] [http://www.bnm.md/ru/search?hashtags\[0\]=M0](http://www.bnm.md/ru/search?hashtags[0]=M0) [7]
[http://www.bnm.md/ru/search?hashtags\[0\]=M1](http://www.bnm.md/ru/search?hashtags[0]=M1) [8] [http://www.bnm.md/ru/search?hashtags\[0\]=M2](http://www.bnm.md/ru/search?hashtags[0]=M2) [9]
[http://www.bnm.md/ru/search?hashtags\[0\]=M3](http://www.bnm.md/ru/search?hashtags[0]=M3)