

20.08.2018

## Evoluția indicatorilor monetari în luna iulie 2018

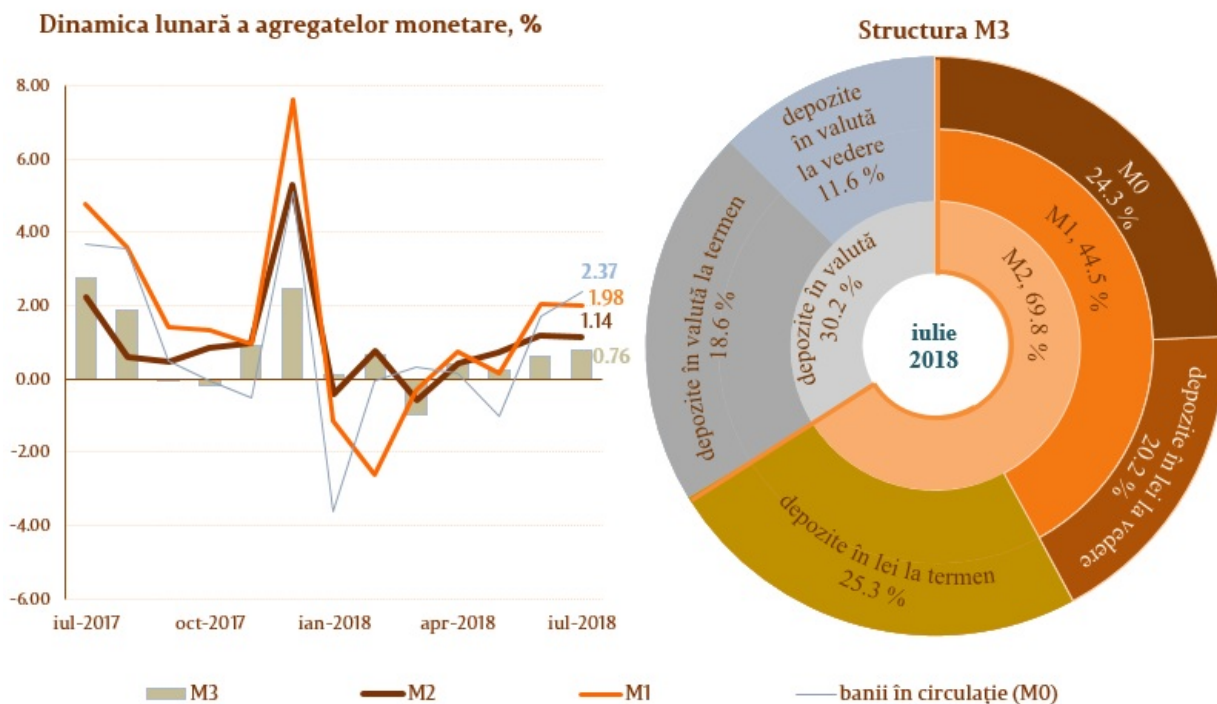
În luna iulie 2018, **baza monetară** Baza monetară în sens larg include banii în circulație (în afara sistemului bancar), rezervele bancare (rezervele băncilor în lei menținute în conturile corespondente la Banca Națională a Moldovei și numerarul în casele băncilor), depozitele la vedere ale altor organizații la Banca Națională a Moldovei, depozitele "overnight" ale băncilor și rezervele obligatorii în valută . s-a micșorat cu 609.6 mil. lei (1.6 la sută) față de luna precedentă și a constituit 38187.3 mil. lei. Scăderea bazei monetare a fost determinată de micșorarea uneia dintre contrapartidele acesteia, și anume a activelelor interne nete cu 1278.0 mil. lei (31.5 la sută), în timp ce activele externe nete au crescut cu 668.4 mil. lei (1.6 la sută).

**Masa monetară M2** s-a majorat cu 615.6 mil. lei sau cu 1.1 la sută față de luna iunie 2018 și a constituit 54764.7 mil. lei, cu 11.9 la sută mai mult față de perioada similară a anului precedent.

**Masa monetară M3** Masa monetară M3 include masa monetară M2 și depozitele rezidenților în valută exprimate în lei moldovenești. s-a majorat cu 591.7 mil. lei (0.8 la sută), fiind cu 7.0 la sută superioară celei din luna iulie 2017.

Analiza componentelor masei monetare (M3) arată că majorarea acesteia pe parcursul lunii iulie 2018 a fost generată de creșterea agregatului monetar **Bani în circulație (M0)** Banii în circulație M0 reprezintă banii în numerar puși în circulație de către Banca Națională a Moldovei, cu excepția numerarului în casele băncilor și în casa Băncii Naționale a Moldovei. cu 442.0 mil. lei, precum și de sporirea soldului total al depozitelor cu 149.7 mil. lei (diagrama 1).

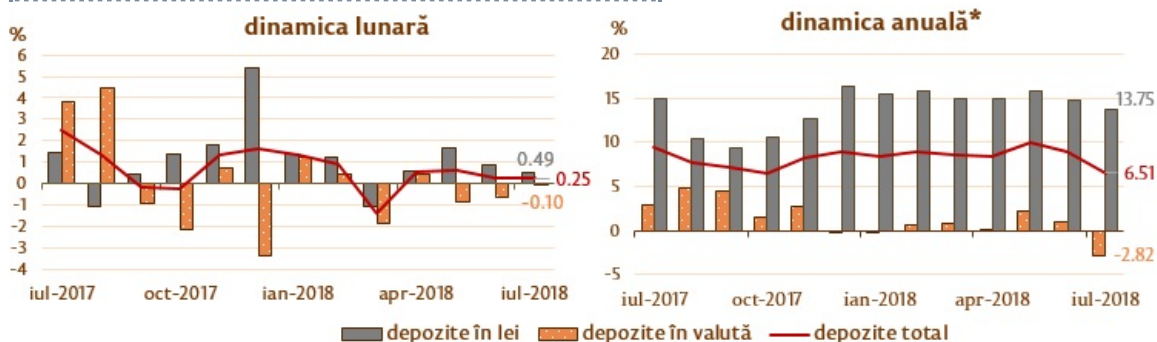
Diagrama 1. Agregatul monetar M3



De menționat că, agregatele monetare Bani în circulație (M0) și **Masa monetară (M1)** Masa monetară M1 include banii în circulație și depozitele la vedere în lei moldovenești ale rezidenților. au crescut față de luna iulie 2017 cu 8.5 și cu 16.5 la sută, respectiv.

Soldul depozitelor în moneda națională s-a majorat cu 173.6 mil. lei și a constituit 35711.6 mil. lei, reprezentând o pondere de 60.1 la sută din soldul total al depozitelor, iar cel al depozitelor în valută (recalculat în lei) a scăzut cu 23.9 mil. lei, până la nivelul de 23722.2 mil. lei, având o pondere de 39.9 la sută (diagrama 2).

**Diagrama 2. Dinamica depozitelor** Depozitele sunt structurate pe sectoare instituționale, în conformitate cu Instrucțiunea cu privire la modul de completare de către băncile licențiate a Raportului privind statistica monetară (Monitorul Oficial al Republicii Moldova nr. 206-215 din 2 decembrie 2011).

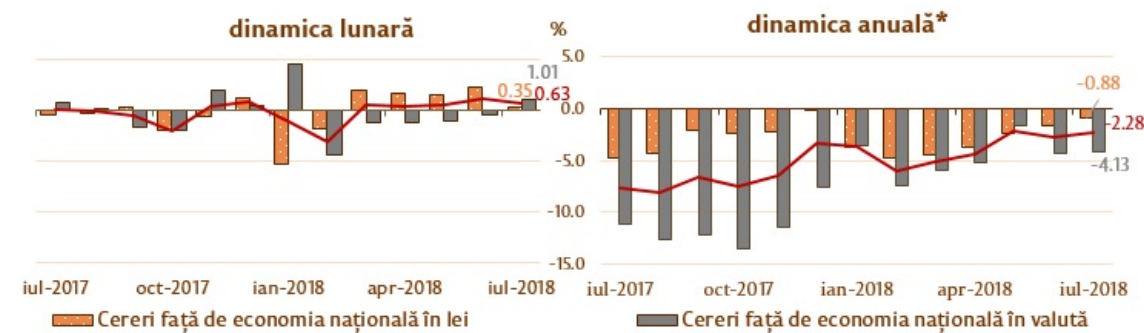


În moneda națională		Modificarea față de	În valută	
luna precedentă	luna similară, 2017		luna precedentă	luna similară, 2017
+0.49	+13.75	<b>Total</b>	-0.10	-2.82
+10.13	+4.86	Mediul financiar nebanancar	-1.27	-27.86
+7.43	+32.96	Societățile comerciale nefinanciare cu capital majoritar public	-3.62	-8.58
+0.29	+24.16	Societățile comerciale nefinanciare cu capital majoritar privat	+2.54	-1.41
-0.04	+8.73	Alte sectoare rezidente	-0.76	-1.77

Majorarea masei monetare M3, pe parcursul perioadei de referință, din perspectiva contrapartidelor sale, a fost determinată de creșterea activelor externe nete. Se calculează prin scăderea din activele externe a pasivelor externe. Activele externe includ: depozitele plasate la nerezidenți; creditele acordate nerezidenților; titlurile de natura datoriei deținute (emise de nerezidenți); acțiunile deținute și alte participații de capital la nerezidenți; aurul monetar. Pasivele externe includ resursele atrase de la nerezidenți: tipurile de obligațiuni ale autorităților monetare și ale băncilor față de nerezidenți; depozitele, titlurile de creanță, creditele și împrumuturile de la FMI, obligațiunile pentru DST distribuite și alte obligațiuni ale sistemului bancar cu 587.1 mil. lei (0.9 la sută) și a activelor interne nete cu 4.6 mil. lei (0.1 la sută).

Soldul cererilor față de economie Conform metodologiei FMI, din totalul cererilor față de economie (inclusiv dobânda calculată la creditele băncilor aflate în proces de lichidare) sunt excluse creditele nerezidenților, interbancare și creditele acordate Guvernului Republicii Moldova. a crescut în luna de raportare cu 235.7 mil. lei (0.6 la sută) din contul majorării cererilor față de economie în moneda națională cu 75.2 mil. lei (0.4 la sută), precum și a cererilor în valută (exprimate în MDL) cu 160.5 mil. lei sau 1.0 la sută (diagrama 3).

**Diagrama 3. Dinamica cererilor față de economie**



În moneda națională		Modificarea față de	În valută	
luna precedentă	luna similară, 2017		luna precedentă	luna similară, 2017
+0.35	-0.88	Total	+1.01	-4.13
+1.88	-1.08	Mediul financiar nebanca	-2.55	-13.97
-5.72	-8.98	Societățile comerciale nefinanciare cu capital majoritar public	-7.77	-43.57
-0.84	-13.64	Societățile comerciale nefinanciare cu capital majoritar privat	+1.35	-2.84
+2.25	+19.78	Alte sectoare rezidente	+3.98	+44.99
+2.26	+20.83	Împrumuturi de consum	+11.80	+53.90
+3.08	+29.75	Împrumuturi pentru imobil	-0.85	+68.09

De menționat că, cererile față de economie în valută, exprimate în USD, au crescut pe parcursul perioadei de referință cu 24.6 mil. USD (2.6 la sută).

Evoluția soldului cererilor față de economie în moneda națională a fost influențată de creșterea soldului cererilor față de mediul financiar nebanca și a soldului cererilor față de alte sectoare rezidente (inclusiv persoane fizice) cu 12.90 mil. lei (1.9 la sută) și cu 209.9 mil. lei (2.3 la sută), respectiv. În același timp, soldul cererilor față de sectorul societăților comerciale nefinanciare cu capital majoritar public și soldul cererilor față de sectorul societăților comerciale nefinanciare cu capital majoritar privat au scăzut cu 58.6 mil. lei (5.7 la sută) și cu 89.0 mil. lei (0.8 la sută), respectiv.

Totodată, majorarea soldului cererilor față de economie în valută (exprimate în MDL) a fost determinată de creșterea soldului cererilor față de sectorul societăților comerciale nefinanciare cu capital majoritar privat și a soldului cererilor față de alte sectoare rezidente (inclusiv persoane fizice) cu 193.8 mil. lei (1.4 la sută) și cu 13.8 mil. lei (4.0 la sută), respectiv. În același timp, soldul cererilor față de sectorul societăților comerciale nefinanciare cu capital majoritar public și soldul cererilor față de mediul financiar nebanca au scăzut cu 28.0 mil. lei (7.8 la sută) și cu 19.1 mil. lei (2.6 la sută), respectiv.

\* modificarea față de perioada similară anului precedent.

[Norme metodologice de compilare a sintezei monetare](#) [1]

[Statistica](#) [2]

Смотрите также

Метки

[masa monetară](#) [3]

[agregate monetare](#) [4]

[статистика](#) [5]

[M0](#) [6]

[M1](#) [7]

[M2](#) [8]

**Источник УРЛ:**

<http://www.bnm.md/ru/node/57512>

**Ссылки по теме:**

[1] <http://www.bnm.md/ro/content/norme-metodologice-de-compile-sintezei-monetare> [2]  
<http://www.bnm.md/bdi/pages/reports/dpmc/DPMC3.xhtml?id=0&lang=ro> [3] [http://www.bnm.md/ru/search?hashtags\[0\]=masa monetară](http://www.bnm.md/ru/search?hashtags[0]=masa%20monetara) [4] [http://www.bnm.md/ru/search?hashtags\[0\]=agregate monetare](http://www.bnm.md/ru/search?hashtags[0]=agregate%20monetare) [5]  
[http://www.bnm.md/ru/search?hashtags\[0\]=статистика](http://www.bnm.md/ru/search?hashtags[0]=статистика) [6] [http://www.bnm.md/ru/search?hashtags\[0\]=M0](http://www.bnm.md/ru/search?hashtags[0]=M0) [7]  
[http://www.bnm.md/ru/search?hashtags\[0\]=M1](http://www.bnm.md/ru/search?hashtags[0]=M1) [8] [http://www.bnm.md/ru/search?hashtags\[0\]=M2](http://www.bnm.md/ru/search?hashtags[0]=M2) [9]  
[http://www.bnm.md/ru/search?hashtags\[0\]=M3](http://www.bnm.md/ru/search?hashtags[0]=M3)