

20.05.2019

Evoluția indicatorilor monetari în luna aprilie 2019

În luna aprilie 2019, baza monetară¹ s-a majorat cu 1 363,9 milioane lei (3,2 la sută) față de luna precedentă și a constituit 44 096,8 milioane lei, fiind cu 14,0 la sută mai mare față de aprilie 2018.

Masa monetară M0² (Bani în circulație) s-a majorat cu 1 495,8 milioane lei sau cu 7,1 la sută față de luna martie 2019 și a constituit 22 432,0 milioane lei, cu 21,4 la sută mai mult față de aprilie 2018 (diagrama 1).

Masa monetară M1³ s-a majorat cu 1 987,4 milioane lei sau cu 5,3 la sută față de luna martie și a constituit 39 871,0 milioane lei, cu 19,0 la sută mai mult față de perioada similară a anului precedent.

Masa monetară M2⁴ s-a majorat cu 2 173,4 milioane lei sau cu 3,8 la sută față de luna martie și a constituit 59 109,8 milioane lei, cu 11,2 la sută mai mult față de perioada similară a anului precedent.

Masa monetară M3⁵ s-a majorat cu 4 514,7 milioane lei (5,5 la sută), fiind cu 11,9 la sută superioară celei din luna aprilie 2018.

Diagrama 1.

Evoluția masei monetare în aprilie 2019 comparativ cu luna precedentă

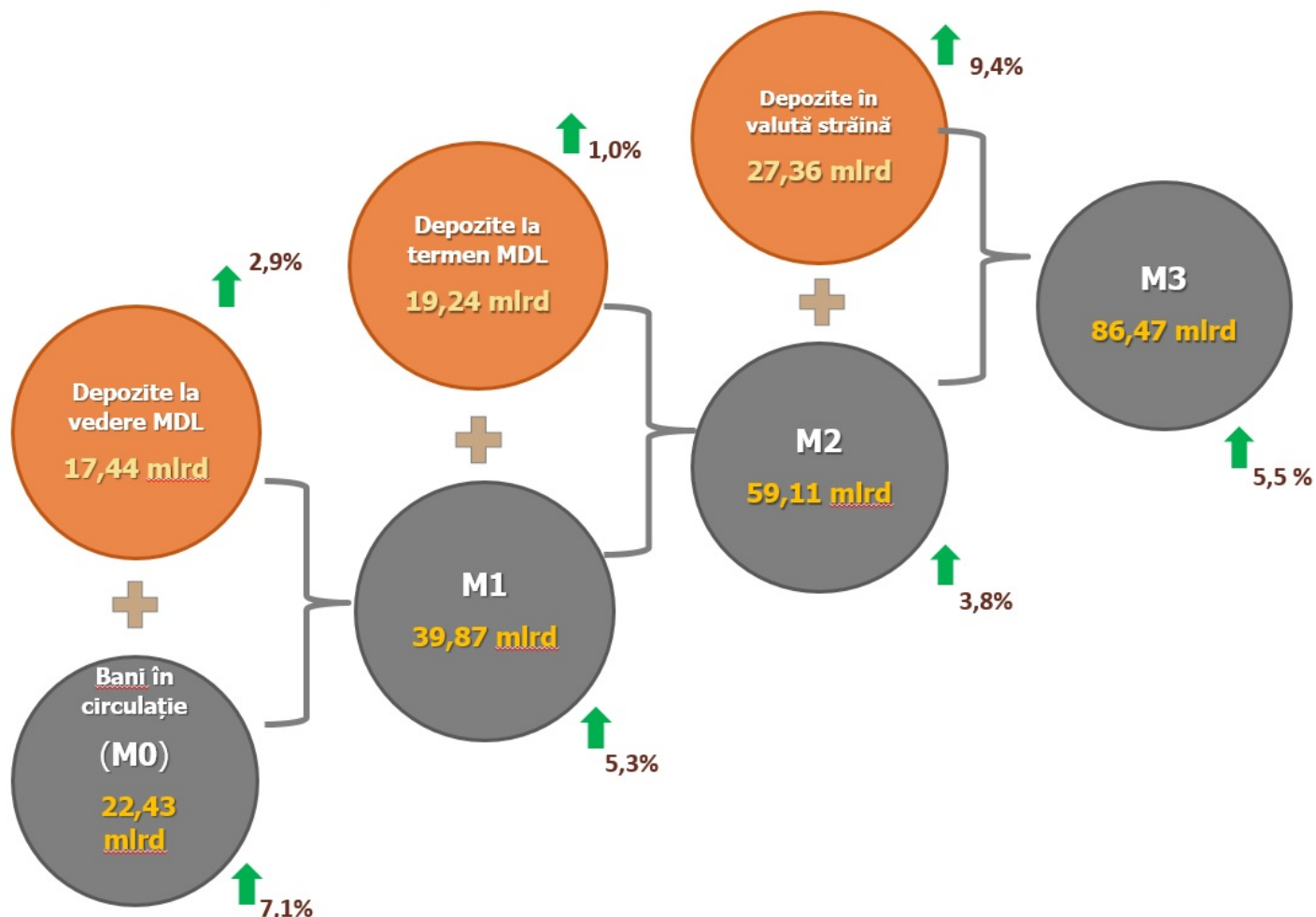
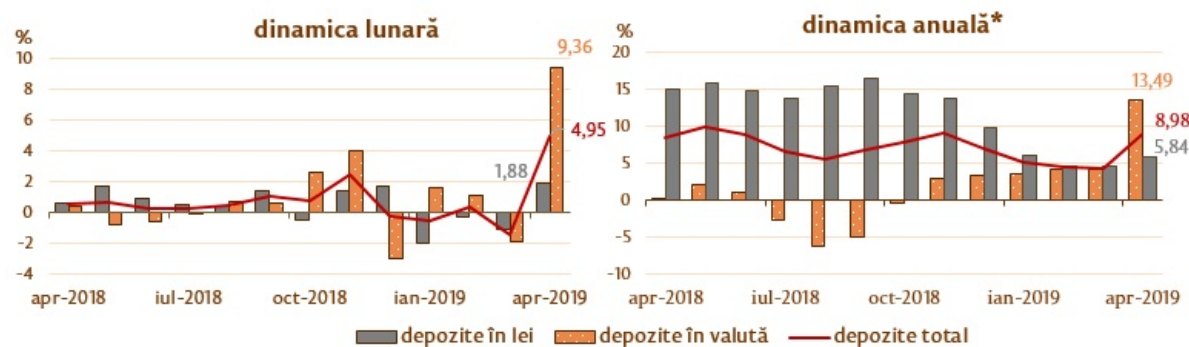


Diagrama 2.

Dinamica depozitelor⁶, %



În moneda națională		Modificarea față de	În valută	
luna precedentă	luna similară, 2018		luna precedentă	luna similară, 2018
+1,88	+5,84	Total	+9,36	+13,49
-0,66	+20,97	Mediul financiar nebanca	-9,53	-37,08
+10,56	+15,36	Societățile comerciale nefinanciare cu capital majoritar public	+2,17	+1,98
+0,92	-4,36	Societățile comerciale nefinanciare cu capital majoritar privat	+32,26	+40,12
+1,80	+9,36	Alte sectoare rezidente	+2,97	+7,78

* modificarea față de perioada similară anului precedent.

Soldul depozitelor în moneda națională s-a majorat cu 677,6 milioane lei și a constituit 36 677,8 milioane lei, reprezentând o pondere de 57,3 la sută din soldul total al depozitelor, cel al depozitelor în valută (recalculat în lei) a crescut cu 2 341,3 milioane lei, până la nivelul de 27 357,9 milioane lei, având o pondere de 42,7 la sută (diagrama 2).

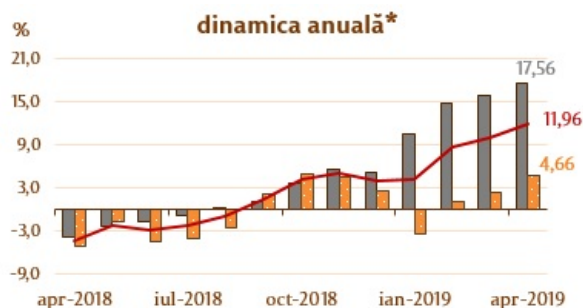
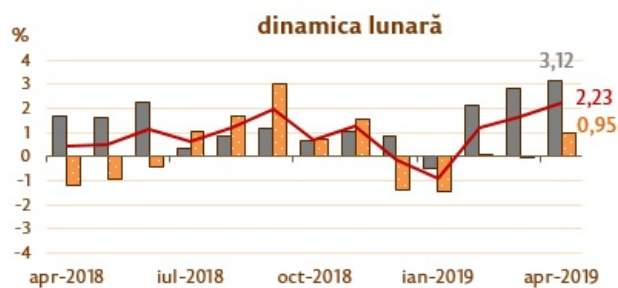
Soldul cererilor față de economie⁷ a crescut în luna de raportare cu 901,5 milioane lei (2,2 la sută) ca urmare a majorării cererilor față de economie în moneda națională cu 742,8 milioane lei (3,1 la sută) și a cererilor în valută (exprimate în MDL) cu 158,7 milioane lei (1,0 la sută) (diagrama 3).

De menționat că, cererile față de economie în valută, exprimate în USD, au scăzut pe parcursul perioadei de referință cu 22,3 milioane USD (2,3 la sută).

Majorarea soldului cererilor față de economie în moneda națională a fost determinată de creșterea soldului cererilor față de sectorul societăților comerciale nefinanciare cu capital majoritar privat cu 200,7 mil. lei (1,8 la sută), a soldului cererilor față de mediul financiar nebanca și a soldului cererilor față de alte sectoare rezidente (inclusiv persoane fizice) cu 24,6 mil. lei (4,4 la sută) și cu 518,4 mil. lei (4,6 la sută) respectiv, în timp ce soldul cererilor față de sectorul societăților comerciale nefinanciare cu capital majoritar public a scăzut cu 0,9 milioane lei (0,1 la sută).

Diagrama 3.

Dinamica cererilor față de economie



■ Cereri față de economia națională în lei
— Cereri față de economia națională

■ Cereri față de economia națională în valută

În moneda națională		Modificarea față de	În valută	
luna precedentă	luna similară, 2018		luna precedentă	luna similară, 2018
+3,12	+17,56	Total	+0,95	+4,66
+4,40	-21,54	Mediul financiar nebancaar	+2,68	+28,01
-0,09	+7,83	Societățile comerciale nefinanciare cu capital majoritar public	+5,19	-55,16
+1,84	+6,47	Societățile comerciale nefinanciare cu capital majoritar privat	+0,68	+4,67
+4,59	+35,19	Alte sectoare rezidente	+5,56	+26,17
+3,76	+26,72	Împrumuturi de consum	+6,87	+16,34
+5,02	+65,03	Împrumuturi pentru imobil	+6,76	+40,58

* modificarea față de perioada similară anului precedent.

Evoluția soldului cererilor față de economie în valută (exprimate în MDL) a fost influențată de creșterea tuturor componentelor, și anume: a soldului cererilor față de sectorul societăților comerciale nefinanciare cu capital majoritar public cu 9,2 mil. lei (5,2 la sută), a soldului cererilor față de sectorul societăților comerciale nefinanciare cu capital majoritar privat cu 102,2 mil. lei (0,7 la sută), a soldului cererilor față de mediul financiar nebancaar și a soldului cererilor față de alte sectoare rezidente (inclusiv persoane fizice) cu 25,0 mil. lei (2,7 la sută) și cu 22,3 mil. lei (5,6 la sută), respectiv.

[Norme metodologice de compilare a sintezei monetare](#) [1]

[Statistica](#) [2]

1. Baza monetară în sens larg include banii puși în circulație de către Banca Națională a Moldovei (cu excepția numerarului în casa Băncii Naționale a Moldovei), rezervele bancare în lei (menținute în conturile corespondente la Banca Națională a Moldovei), rezervele obligatorii în valută, depozitele "overnight" ale băncilor și depozitele la vedere ale altor organizații la Banca Națională a Moldovei.
2. Banii în circulație M0 reprezintă banii în numerar puși în circulație de către Banca Națională a Moldovei, cu excepția numerarului în casele băncilor și în casa Băncii Naționale a Moldovei.
3. Masa monetară M1 include banii în circulație (M0) și depozitele la vedere în lei moldovenești ale rezidenților.
4. Masa monetară M2 include agregatul monetar (M1), depozitele la termen în lei moldovenești ale rezidenților și instrumentele pieței monetare.
5. Masa monetară M3 include masa monetară M2 și depozitele în valută exprimate în lei moldovenești ale rezidenților.
6. Depozitele sunt structurate pe sectoare instituționale, în conformitate cu Instrucțiunea cu privire la modul de completare de către băncile licențiate a Raportului privind statistica monetară (Monitorul Oficial al Republicii Moldova nr. 206-215 din 2 decembrie 2011). Alte sectoare rezidente includ sectoarele gospodării ale populației (persoane fizice, persoanele fizice care practică activitate) și instituții fără scop lucrativ în serviciul gospodăriilor populației.

