

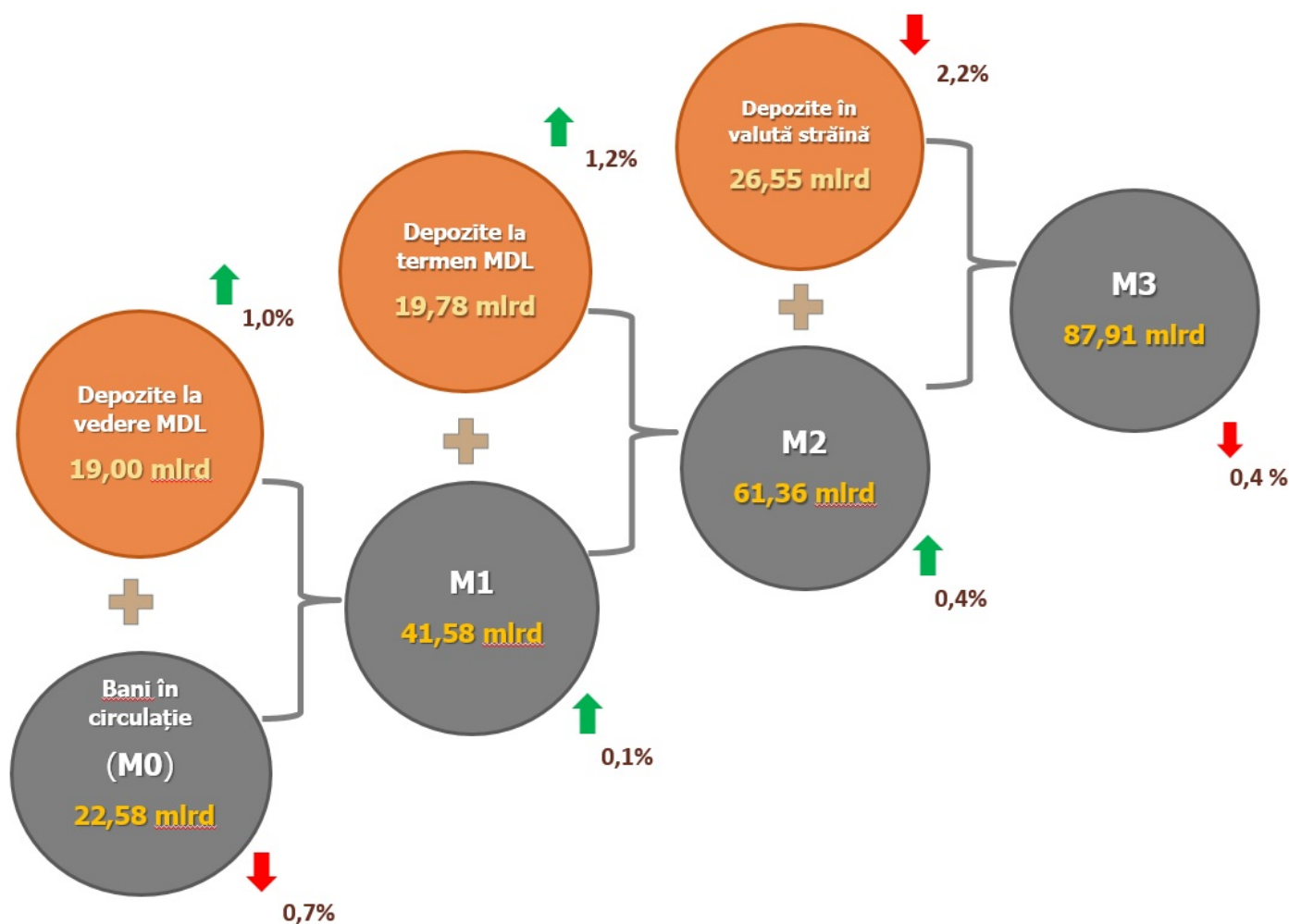
20.12.2019

Evoluția indicatorilor monetari în luna noiembrie 2019

În luna noiembrie 2019, baza monetară¹ s-a majorat cu 738,9 milioane lei (1,6 la sută) față de luna precedentă și a constituit 46 309,7 milioane lei, fiind cu 12,5 la sută mai mare față de noiembrie 2018.

Diagrama 1.

Evoluția masei monetare în luna noiembrie 2019 comparativ cu luna precedentă



Masa monetară M0² (Bani în circulație) s-a micșorat cu 166,4 milioane lei sau cu 0,7 la sută față de luna octombrie 2019 și a constituit 22 578,9 milioane lei, cu 14,1 la sută mai mult față de noiembrie 2018 (diagrama 1).

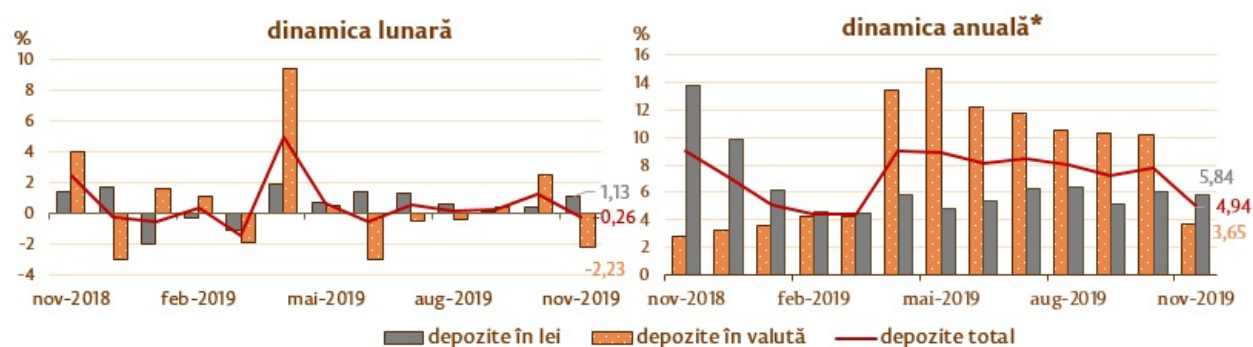
Masa monetară M1³ s-a majorat cu 30,0 milioane lei sau cu 0,1 la sută față de luna octombrie și a constituit 41 578,7 milioane lei, cu 11,0 la sută mai mult față de perioada similară a anului precedent.

Masa monetară M2⁴ s-a majorat cu 266,7 milioane lei sau cu 0,4 la sută față de luna octombrie și a constituit 61 357,8 milioane lei, cu 8,7 la sută mai mult față de perioada similară a anului precedent.

Masa monetară M3⁵ s-a micșorat cu 337,9 milioane lei (0,4 la sută), fiind cu 7,2 la sută superioară celei din luna noiembrie 2018.

Diagrama 2.

Dinamica depozitelor⁶, %



| În moneda națională | | Modificarea față de | În valută | |
|---------------------|---------------------|---|-----------------|---------------------|
| luna precedentă | luna similară, 2018 | | luna precedentă | luna similară, 2018 |
| +1,13 | +5,84 | Total | -2,23 | +3,65 |
| +2,10 | -3,25 | Mediul financiar nebanca | -5,53 | -26,43 |
| -6,12 | -9,36 | Societățile comerciale nefinanciare cu capital majoritar public | +7,90 | +22,62 |
| +0,41 | -4,45 | Societățile comerciale nefinanciare cu capital majoritar privat | -6,90 | -1,77 |
| +1,80 | +11,83 | Alte sectoare rezidente | -0,83 | +5,97 |

* modificare față de perioada similară a anului precedent.

Soldul depozitelor în moneda națională s-a majorat cu 433,1 milioane lei și a constituit 38 778,8 milioane lei, reprezentând o pondere de 59,4 la sută din soldul total al depozitelor, cel al depozitelor în valută (recalculat în lei) a scăzut cu 604,6 milioane lei, până la nivelul de 26 546,8 milioane lei, având o pondere de 40,6 la sută (diagrama 2).

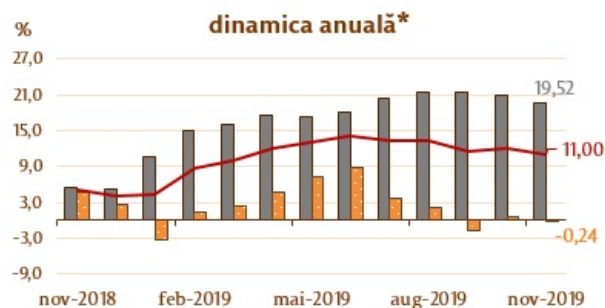
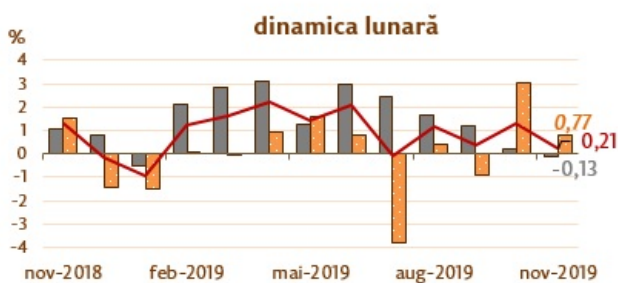
Soldul cererilor față de economie a crescut în luna de raportare cu 94,3 milioane lei (0,2 la sută) ca urmare a majorării cererilor față de economie în valută (exprimate în MDL) cu 130,4 milioane lei (0,8 la sută), iar cererile în moneda națională au scăzut cu 36,1 milioane lei (0,1 la sută) (diagrama 3).

De menționat că cererile față de economie în valută, exprimate în USD, au crescut pe parcursul perioadei de referință cu 12,4 milioane USD (1,3 la sută).

Majorarea soldului cererilor față de economie în valută (exprimate în MDL) a fost determinată de creșterea soldului cererilor față de sectorul societăților comerciale nefinanciare cu capital majoritar privat și a soldului cererilor față de alte sectoare rezidente (inclusiv persoane fizice) cu 126,6 milioane lei (0,8 la sută) și cu 17,6 milioane lei (4,2 la sută), respectiv, în timp ce soldul cererilor față de sectorul societăților comerciale nefinanciare cu capital majoritar public și soldul cererilor față de mediul financiar nebanca s-au redus cu 9,4 milioane lei (6,0 la sută) și cu 4,4 milioane lei (0,5 la sută), respectiv.

Diagrama 3.

Dinamica cererilor față de economie



■ Cereri față de economia națională în lei
— Cereri față de economia națională

■ Cereri față de economia națională în valută

| În moneda națională | | Modificarea față de | În valută | |
|---------------------|---------------------|---|-----------------|---------------------|
| luna precedentă | luna similară, 2018 | | luna precedentă | luna similară, 2018 |
| -0,13 | +19,52 | Total | +0,77 | -0,24 |
| -0,55 | -6,90 | Mediul financiar nebanca | -0,47 | +7,88 |
| -1,67 | -25,06 | Societățile comerciale nefinanciare cu capital majoritar public | -6,04 | -43,16 |
| -2,07 | +6,08 | Societățile comerciale nefinanciare cu capital majoritar privat | +0,82 | -0,26 |
| +1,53 | +39,03 | Alte sectoare rezidente | +4,22 | +11,30 |
| +1,11 | +28,96 | Împrumuturi de consum | +28,18 | +87,80 |
| +2,84 | +61,87 | Împrumuturi pentru imobil | +5,75 | +20,21 |

* modificare față de perioada similară a anului precedent.

Evoluția soldului cererilor față de economie în moneda națională a fost influențată de scăderea soldului cererilor față de sectorul societăților comerciale nefinanciare cu capital majoritar public cu 12,1 milioane lei (1,7 la sută), soldului cererilor față de sectorul societăților comerciale nefinanciare cu capital majoritar privat cu 237,7 milioane lei (2,1 la sută) și a soldului cererilor față de mediul financiar nebanca cu 3,5 milioane lei (0,6 la sută), în timp ce soldul cererilor față de alte sectoare rezidente (inclusiv persoane fizice) a crescut cu 217,2 milioane lei (1,5 la sută).

1. Baza monetară în sens larg include banii puși în circulație de către Banca Națională a Moldovei (cu excepția numerarului în casa Băncii Naționale a Moldovei), rezervele bancare în lei (menținute în conturile corespondente la Banca Națională a Moldovei), rezervele obligatorii în valută, depozitele "overnight" ale băncilor și depozitele la vedere ale altor organizații la Banca Națională a Moldovei.
2. Banii în circulație M0 reprezintă banii în numerar puși în circulație de către Banca Națională a Moldovei, cu excepția numerarului în casele băncilor și în casa Băncii Naționale a Moldovei.
3. Masa monetară M1 include banii în circulație (M0) și depozitele la vedere în lei moldovenești ale rezidenților.
4. Masa monetară M2 include agregatul monetar (M1), depozitele la termen în lei moldovenești ale rezidenților și instrumentele pieței monetare.
5. Masa monetară M3 include masa monetară M2 și depozitele în valută exprimate în lei moldovenești ale rezidenților.
6. Depozitele sunt structurate pe sectoare instituționale, în conformitate cu Instrucțiunea cu privire la modul de completare de către băncile licențiate a Raportului privind statistica monetară (Monitorul Oficial al Republicii Moldova nr. 206-215 din 2 decembrie 2011). Alte sectoare rezidente includ sectoarele gospodării ale populației (persoane fizice, persoanele fizice care practică activitate) și instituții fără scop lucrativ în serviciul gospodăriilor populației.
7. Conform metodologiei FMI, din totalul cererilor față de economie (inclusiv dobânda calculată la creditele băncilor aflate în proces de lichidare) sunt excluse creditele nerezidenților, interbancare și creditele acordate Guvernului Republicii Moldova.

Метки

[masa monetară](#) ^[1]

[agregate monetare](#) ^[2]

[статистика](#) ^[3]

[M0](#) ^[4]

[M1](#) ^[5]

[M2](#) ^[6]

[M3](#) ^[7]

Источник URL:

<http://www.bnm.md/ru/node/59898>

Ссылки по теме:

[1] [http://www.bnm.md/ru/search?hashtags\[0\]=masa monetară](http://www.bnm.md/ru/search?hashtags[0]=masa%20monetar%C3%A2) [2] [http://www.bnm.md/ru/search?hashtags\[0\]=agregate monetare](http://www.bnm.md/ru/search?hashtags[0]=agregate%20monetare) [3] [http://www.bnm.md/ru/search?hashtags\[0\]=статистика](http://www.bnm.md/ru/search?hashtags[0]=%D0%BF%D0%B0%D0%B8%D0%B0%D0%B8%D0%B0%D0%B8) [4] [http://www.bnm.md/ru/search?hashtags\[0\]=M0](http://www.bnm.md/ru/search?hashtags[0]=M0) [5] [http://www.bnm.md/ru/search?hashtags\[0\]=M1](http://www.bnm.md/ru/search?hashtags[0]=M1) [6] [http://www.bnm.md/ru/search?hashtags\[0\]=M2](http://www.bnm.md/ru/search?hashtags[0]=M2) [7] [http://www.bnm.md/ru/search?hashtags\[0\]=M3](http://www.bnm.md/ru/search?hashtags[0]=M3)