

20.02.2020

Evoluția pieței creditelor și a depozitelor în luna ianuarie 2020

În luna ianuarie 2020, creditele noi acordate¹ au constituit 2 237,7 milioane lei, în creștere cu 5,5% față de luna ianuarie 2019.

Ponderea creditelor acordate în moneda națională a constituit 68,4%, a creditelor în valută – 29,8%, iar a celor atașate la cursul valutei² – 1,8% (Diagrama 1, graficul de sus).

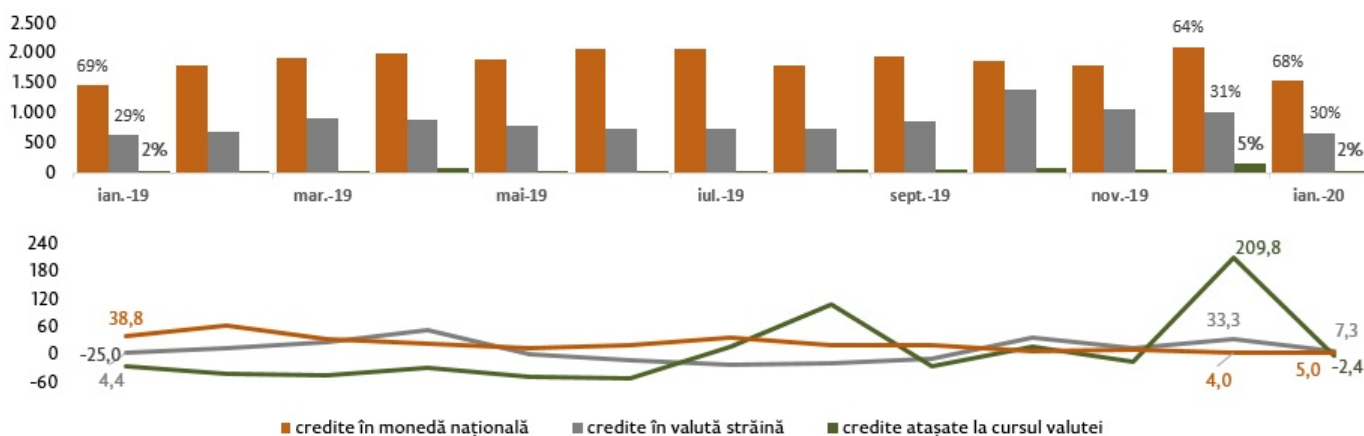
Volumul creditelor acordate în moneda națională a constituit 1 530,6 milioane lei (-27,1% față de luna precedentă și +5,0% față de ianuarie 2019 (Diagrama 1, graficul de jos)).

Volumul creditelor acordate în valută recalculat în MDL a constituit 667,6 milioane lei (-34,7% față de luna precedentă și +7,3% față de luna ianuarie 2019 (Diagrama 1, graficul de jos)).

Volumul creditelor acordate atașate la cursul valutei² a constituit 39,5 milioane lei (-73,6% față de luna precedentă și -2,4% față de luna ianuarie 2019 (Diagrama 1, graficul de jos)).

Diagrama 1

Dinamica creditelor noi acordate, milioane lei (graficul de sus) și ritmul anual de creștere a creditelor noi acordate, % (graficul de jos)

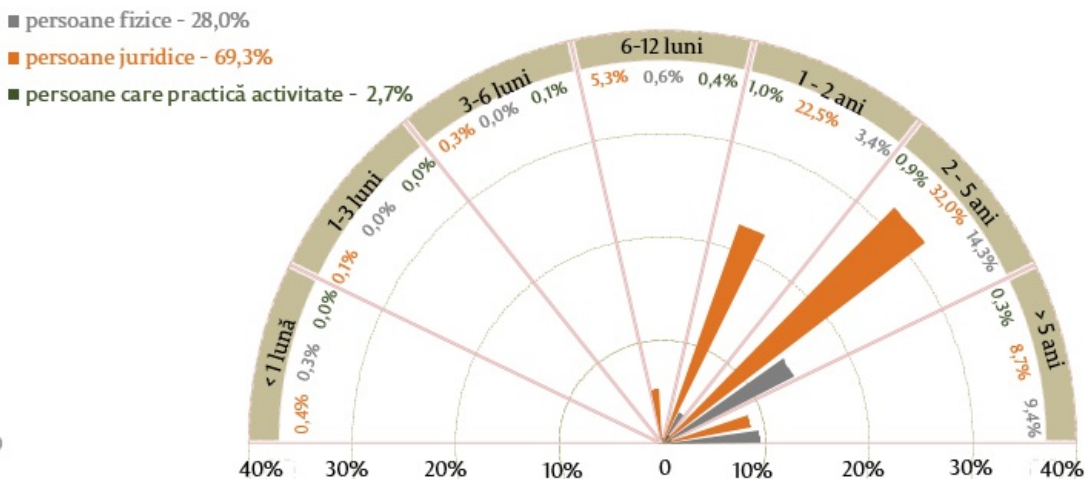


Sursa: Raportul BNM privind ratele medii și volumele creditelor noi acordate și depozitelor noi atrase pentru luna ianuarie 2020.

De menționat că, din perspectiva termenelor creditelor acordate, cele mai atractive au fost creditele acordate pe termene de la 2 până la 5 ani (47,1% din totalul creditelor acordate), dintre care, creditele acordate persoanelor juridice au deținut ponderea de 32,0% din totalul creditelor acordate (Diagrama 2).

Diagrama 2

Creditele noi acordate, pe scadențe și ponderile acestora, %



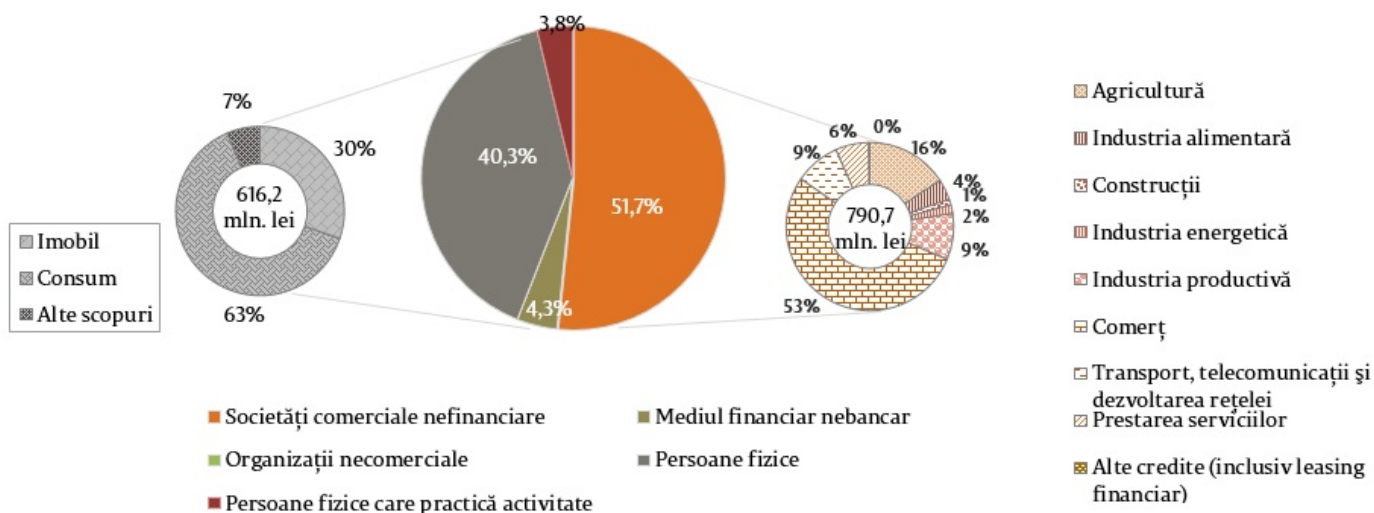
Sursa: Raportul BNM privind ratele medii la creditele noi acordate și depozitele noi atrase pe sistemul bancar pentru luna ianuarie 2020.

Creditele acordate în moneda națională au fost reprezentate, preponderent, de creditele acordate persoanelor juridice (56,0%), inclusiv creditele acordate societăților comerciale nefinanciare care dețin o pondere de 51,7% (dintre care 53,2% revenind comerțului) (Diagrama 3).

Creditele în valută au fost solicitate, în principal, de către societățile comerciale nefinanciare (91,6%), ponderea majoră (64,7%) revenind comerțului.

Diagrama 3

Structura creditelor acordate în moneda națională, pe sectoare, %

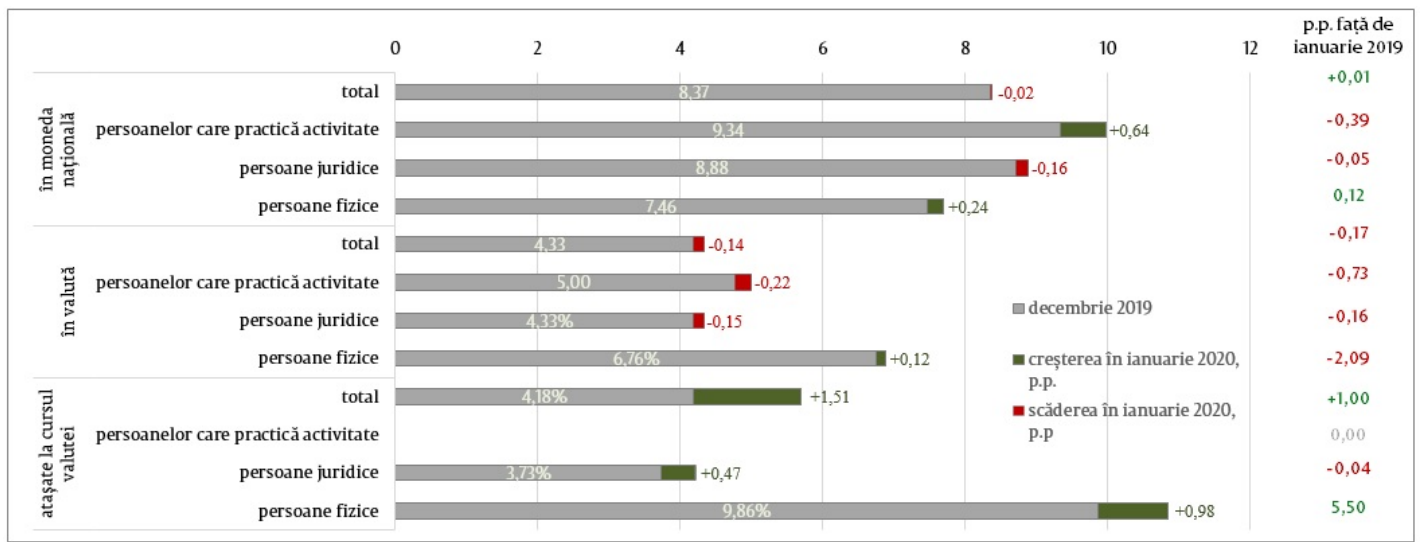


Sursa: Raportul BNM privind ratele medii la creditele noi acordate și depozitele noi atrase pe sistemul bancar pentru luna ianuarie 2020.

Rata medie la creditele noi acordate în moneda națională a constituit 8,35%, la cele în valută – 4,19%, iar a celor atașate la cursul valutei – 5,69%.

Diagrama 4

Ratele medii ponderate la creditele noi acordate, %



Sursa: Raportul BNM privind ratele medii și volumele creditelor noi acordate și depozitelor noi atrase pentru luna ianuarie 2020.

Rata medie la creditele acordate în moneda națională s-a micșorat cu 0,02 puncte procentuale (p.p.) comparativ cu luna precedentă. Persoanelor fizice le-au fost acordate credite cu o rată medie de 7,70%, persoanelor juridice – cu o rată de 8,72%, iar persoanelor care practică activitate³ – cu o rată de 9,98% (Diagrama 4).

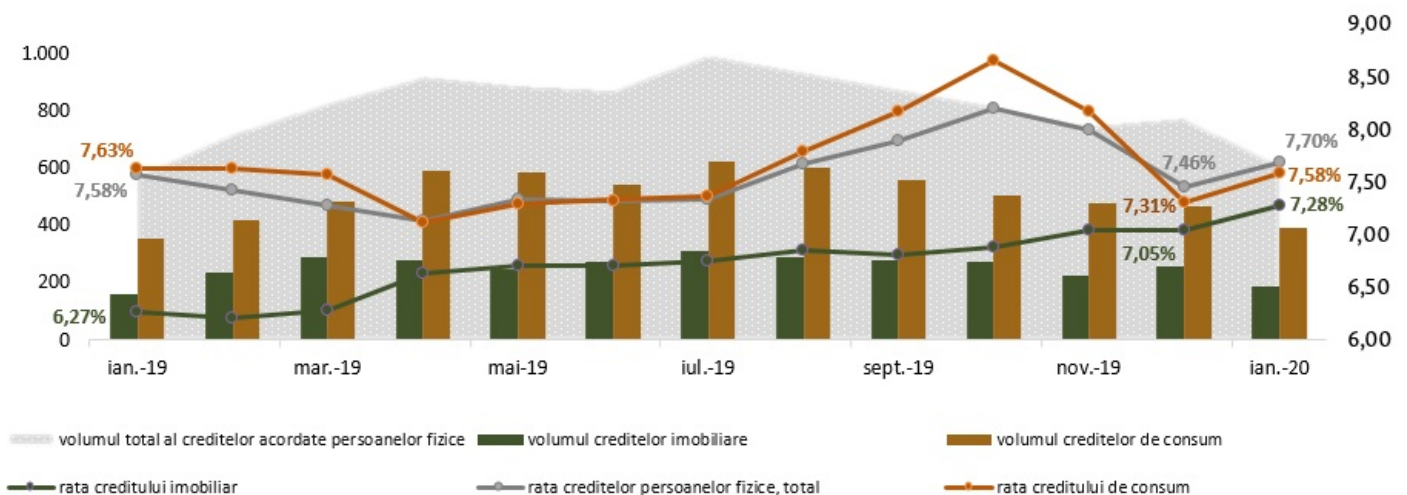
Rata medie la creditele acordate în valută s-a micșorat cu 0,14 p.p. comparativ cu luna decembrie 2019. Persoanelor fizice le-au fost acordate credite cu o rată medie de 6,88%, persoanelor juridice – cu o rată de 4,18%, iar persoanelor care practică activitate – cu o rată de 4,78%.

Rata medie la creditele acordate atașate la cursul valutei s-a majorat cu 1,51 p.p. comparativ cu luna decembrie 2019. Persoanelor fizice le-au fost acordate credite cu o rată medie de 10,84%, persoanelor juridice – cu o rată de 4,20%, în timp ce persoanele care practică activitate nu au apelat la creditele atașate la cursul valutei în luna ianuarie.

Comparativ cu perioada similară a anului precedent, rata medie la creditele acordate în moneda națională s-a majorat cu 0,01 p.p., la cele în valută s-a micșorat cu 0,17 p.p., iar la cele atașate la cursul valutei s-a majorat cu 1,0 p.p.

Diagrama 5

Volumul (milioane lei) și ratele medii la creditele acordate în moneda națională persoanelor fizice, %

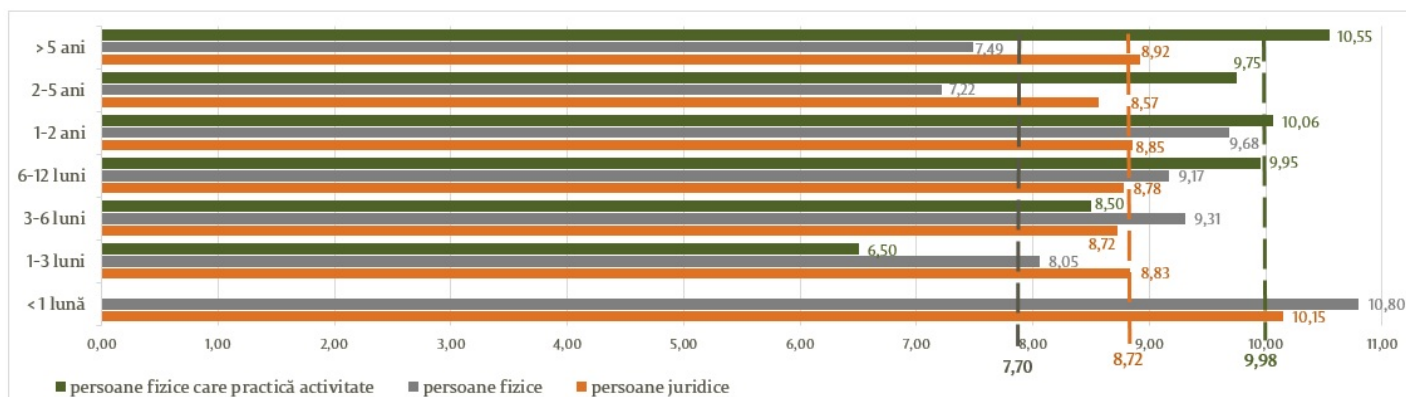


Sursa: Raportul BNM privind ratele medii și volumele creditelor noi acordate și depozitelor noi atrase pentru luna ianuarie 2020.

Volumul creditelor în moneda națională acordate persoanelor fizice, în luna ianuarie 2020, s-a micșorat comparativ cu luna precedentă cu 20,5% și a constituit 616,2 milioane lei (Diagrama 5). Rata medie a creditelor acordate în moneda națională persoanelor fizice, pentru aceeași perioadă, s-a majorat cu 0,24 p.p. și a constituit 7,70 %. Din perspectiva scopului creditelor acordate, cea mai mare pondere le-a revenit creditelor de consum (63,3%). Comparativ cu luna precedentă de raportare, rata creditelor de consum s-a majorat cu 0,27 p.p., iar rata creditelor imobiliare cu 0,23 p.p. Față de anul trecut, rata creditelor de consum s-a micșorat cu 0,05 p.p., iar a creditelor imobiliare s-a majorat cu 1,01 p.p. De menționat că ponderea creditelor imobiliare acordate în moneda națională a constituit 98,3% (1,7% au reprezentat creditele acordate atașate la cursul valutei), iar a creditelor de consum acordate în monedă națională – 98,2 % (1,4% au reprezentat creditele acordate atașate la cursul valutei).

Diagrama 6

Ratele medii la creditele acordate în moneda națională, pe scadențe, %



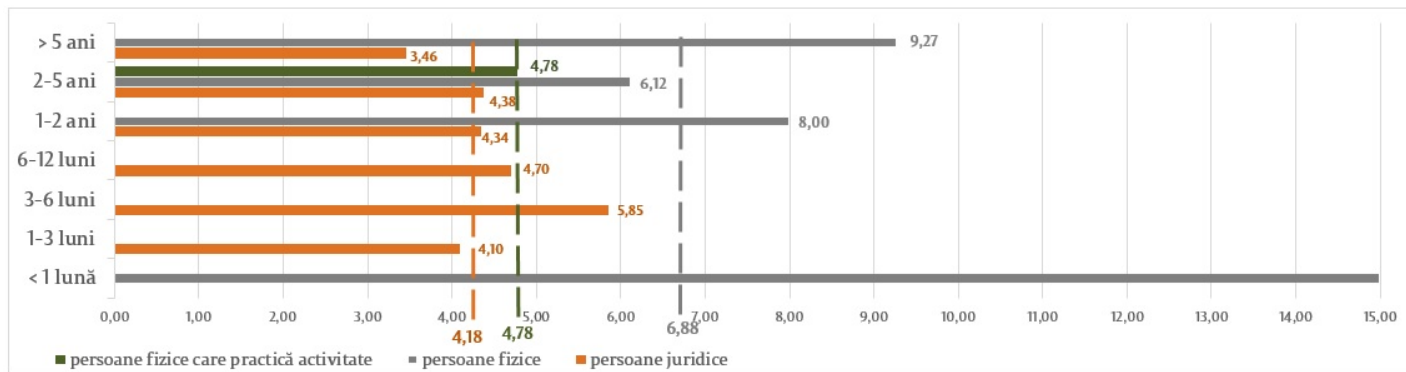
Sursa: Raportul BNM privind ratele medii și volumele creditelor noi acordate și depozitelor noi atrase pentru luna ianuarie 2020.

Creditele în moneda națională cu termene de la 2 până la 5 ani, fiind cele mai atractive în luna de raportare, au fost acordate cu o rată medie de 8,04% (persoanelor juridice – cu 8,57%, persoanelor fizice - cu 7,22%, iar persoanelor care practică activitate – cu 9,75%) (Diagrama 6).

De menționat că cea mai mare rată medie la creditele acordate în moneda națională persoanelor fizice și celor juridice a fost înregistrată la creditele cu termenul de rambursare de până la 1 lună (10,80% și respectiv 10,15%), iar în cazul persoanelor care practică activitate – la creditele cu termenul de peste 5 ani, rata constituind 10,55% (Diagrama 6).

Diagrama 7

Ratele medii la creditele acordate în valută, pe scadențe, %

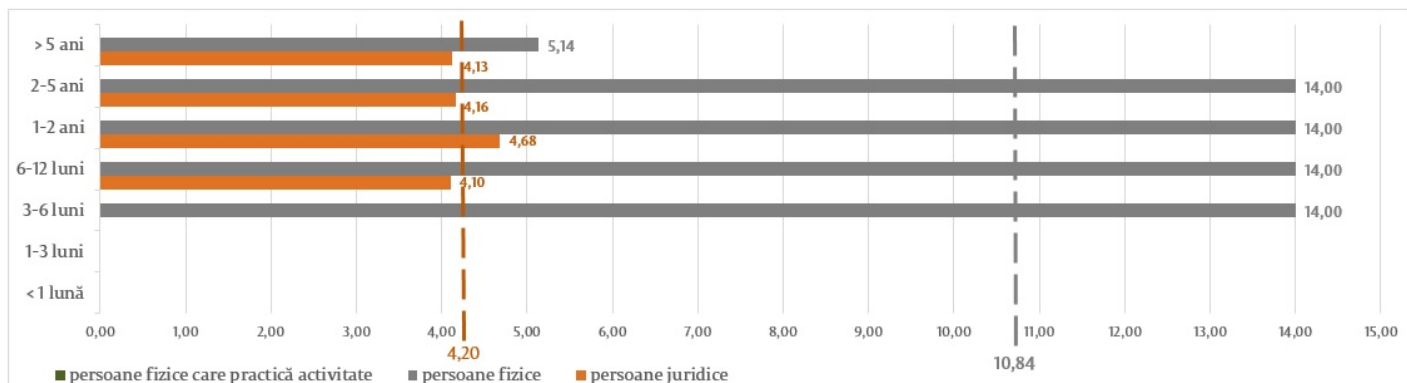


Sursa: Raportul BNM privind ratele medii și volumele creditelor noi acordate și depozitelor noi atrase pentru luna ianuarie 2020.

Cele mai atractive credite în valută, cu termene de la 2 la 5 ani, au fost acordate cu o rată medie de 4,39%, persoanelor fizice li s-au acordat credite cu o rată medie de 6,12%, iar persoanelor juridice – cu o rată de 4,38%, iar persoanelor fizice care practică activitate – cu o rată de 4,78% (Diagrama 7).

Diagrama 8

Ratele medii la creditele acordate atașate la cursul valutei, pe scadențe, %



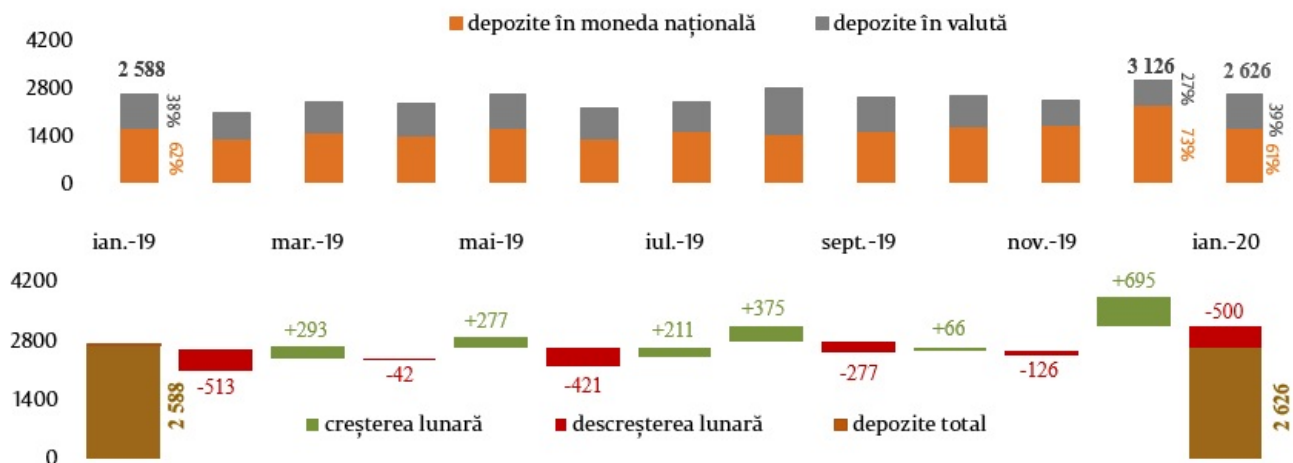
Sursa: Raportul BNM privind ratele medii și volumele creditelor noi acordate și depozitelor noi atrase pentru luna ianuarie 2020.

Cele mai atractive credite atașate la cursul valutei, cu termene de peste 5 ani, au fost acordate cu o rată medie de 4,30%, persoanelor fizice li s-au acordat credite cu o rată medie de 5,14%, iar persoanelor juridice – cu o rată de 4,13% (Diagrama 8).

În luna ianuarie 2020, depozitele noi atrase la termen au constituit 2 626,1 milioane lei, în creștere cu 1,5% față de luna ianuarie 2019 (Diagrama 9).

Diagrama 9

Dinamica depozitelor atrase la termen (graficul de sus) și modificarea lor față de luna precedentă (graficul de jos), milioane lei



Sursa: Raportul BNM privind ratele medii și volumele creditelor noi acordate și depozitelor noi atrase pentru luna ianuarie 2020.

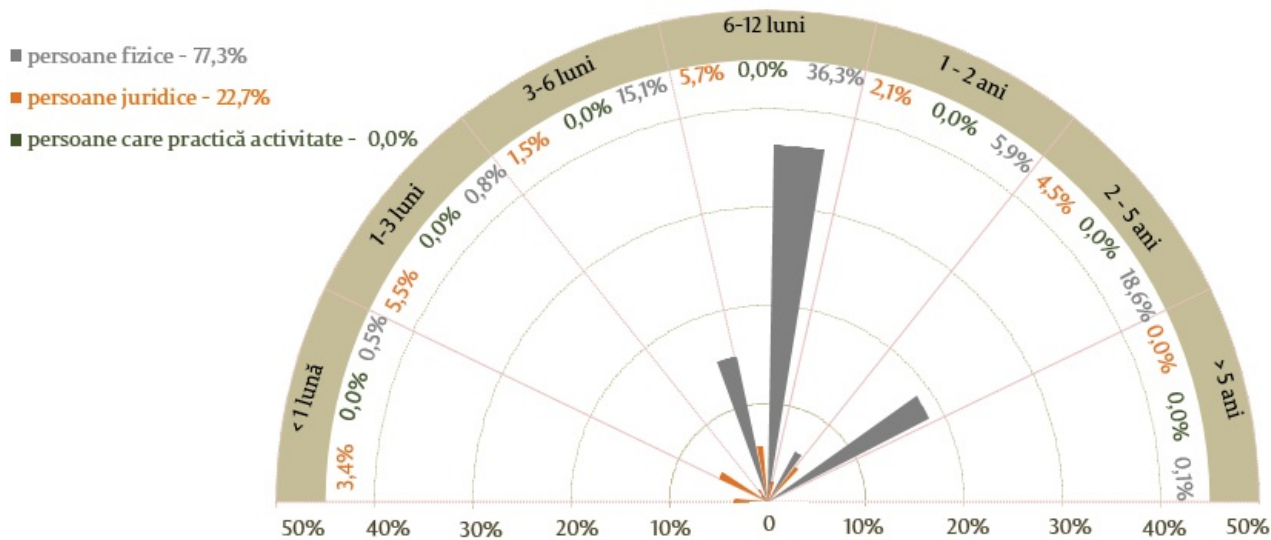
Volumul depozitelor atrase în moneda națională a constituit 1 605,9 milioane lei (-29,7% față de luna precedentă și +0,9% față de ianuarie 2019).

Volumul depozitelor atrase în valută recalculat în MDL a constituit 1 020,3 milioane lei (+21,0% față de luna precedentă și +2,4% față de ianuarie 2019).

Ponderea depozitelor atrase în moneda națională a constituit 61,1%, a celor în valută – 38,9%.

Diagrama 10

Depozitele atrase, pe scadențe și ponderile acestora, %



Sursa: Raportul BNM privind ratele medii și volumele creditelor noi acordate și depozitelor noi atrase pentru luna ianuarie 2020.

În luna ianuarie 2020, depozitele atrase au fost reprezentate, preponderent, de depozitele persoanelor fizice – 77,3% (46,1% au alcătuit depozitele atrase în moneda națională, iar 31,2% cele în valută).

Cele mai atractive depozite, din perspectiva termenelor, au fost depozitele cu termene de la 6 până la 12 luni (42,0% din totalul depozitelor atrase la termen). De menționat că, pe categorii de clienți, o pondere semnificativă le-a revenit depozitelor atrase de la persoanele fizice (36,3% din totalul depozitelor atrase).

Rata medie la depozitele noi atrase la termen în moneda națională a constituit 4,68%, iar la cele în valută – 1,03%.

Diagrama 11

Ratele medii ponderate la depozitele noi atrase, %

		0	1	2	3	4	5	6	7	p.p. față de ianuarie 2019	
în moneda națională	total	4,88								-0,20	+0,25
	persoanelor care practică activitate	4,79								+0,21	+2,00
	persoane juridice	3,39%								-0,14	-0,23
	persoane fizice	5,73%								-0,58	+0,43
în valută	total	1,10%	-0,07								+0,01
	persoanelor care practică activitate									0,00	0,00
	persoane juridice	1,02%	+0,08								-0,52
	persoane fizice	1,11%	-0,10								+0,05

■ decembrie 2019
 ■ creșterea în ianuarie 2020, p.p.
 ■ scăderea în ianuarie 2020, p.p.

Sursa: Raportul BNM privind ratele medii și volumele creditelor noi acordate și depozitelor noi atrase pentru luna ianuarie 2020.

Rata medie la depozitele noi atrase la termen în moneda națională, comparativ cu luna precedentă, s-a micșorat cu 0,20 p.p. Persoanele fizice au plasat depozite cu o rata medie de 5,15%, persoanele juridice – cu o rata medie de 3,25%, iar persoane care practică activitate cu o rată medie de 5,0%.

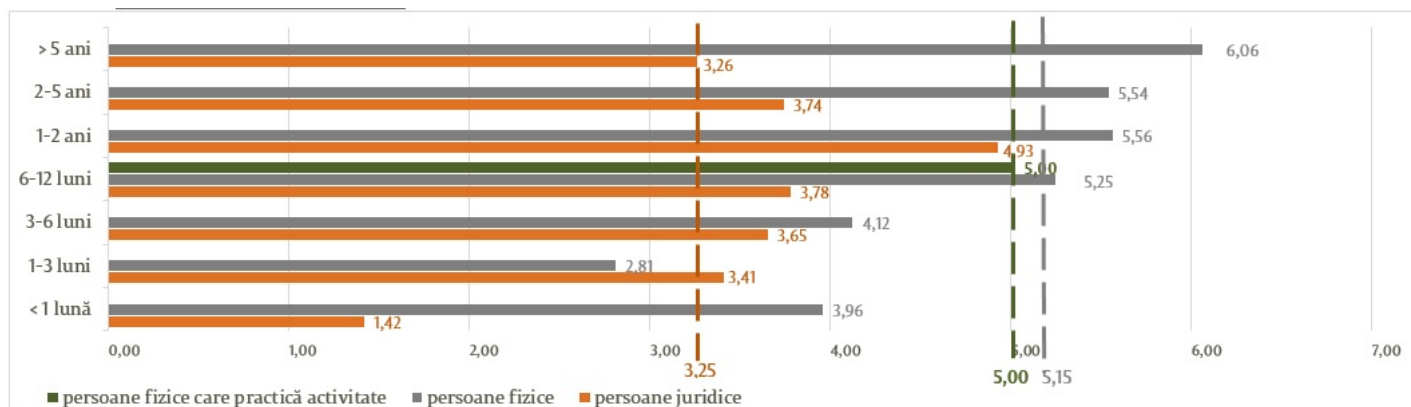
Rata medie la depozitele noi atrase la termen în valută s-a micșorat cu 0,07 p.p. comparativ cu luna decembrie 2019. Persoanele fizice au plasat depozite cu o rată medie de 1,01%, iar persoanele juridice – cu o rată medie de 1,10%.

În comparație cu perioada similară a anului precedent, rata medie la depozitele atrase în moneda națională s-a majorat cu 0,25 p.p. (rata depozitelor persoanelor fizice s-a majorat cu 0,43 p.p., a persoanelor care practică activitate cu 2,0 p.p., în

timp ce rata depozitelor persoanelor juridice s-a diminuat 0,23 p.p.). Rata medie la depozitele atrase în valută s-a majorat cu 0,01 p.p. (pentru depozitele persoanelor fizice s-a majorat cu 0,05 p.p., în timp ce rata depozitelor persoanelor juridice s-a diminuat cu 0,52 p.p.).

Diagrama 12

Ratele medii la depozitele atrase în moneda națională, pe scadențe, %



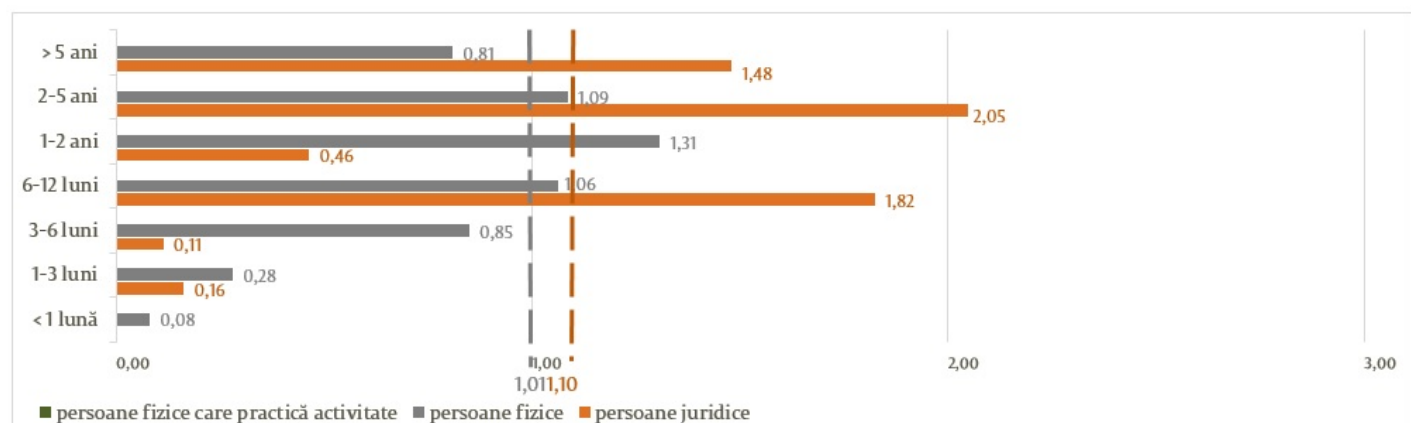
Sursa: Raportul BNM privind ratele medii și volumele creditelor noi acordate și depozitelor noi atrase pentru luna ianuarie 2020.

Depozitele în moneda națională cu termene de la 6 până la 12 luni, fiind cele mai atractive în luna de raportare, au fost atrase cu o rată medie de 5,08% (depozite ale persoanelor fizice – cu o rată de 5,25%, ale persoanelor juridice – de 3,78%, ale persoanelor care practică activitate – de 5,0%) (Diagrama 12), iar cele în valută cu o rată de 1,20% (ale persoanelor fizice – cu o rată de 1,06%, ale persoanelor juridice – de 1,82%) (Diagrama 13).

Cea mai înaltă rată a depozitelor acordate persoanelor fizice s-a înregistrat la depunerile cu termene de peste 5 ani – 6,06%, în cazul persoanelor juridice – cea mai înaltă rată au înregistrat depozitele cu termene de la 1 până la 2 ani (4,93%), (Diagrama 12).

Diagrama 13

Ratele medii la depozitele atrase în valută, pe scadențe, %



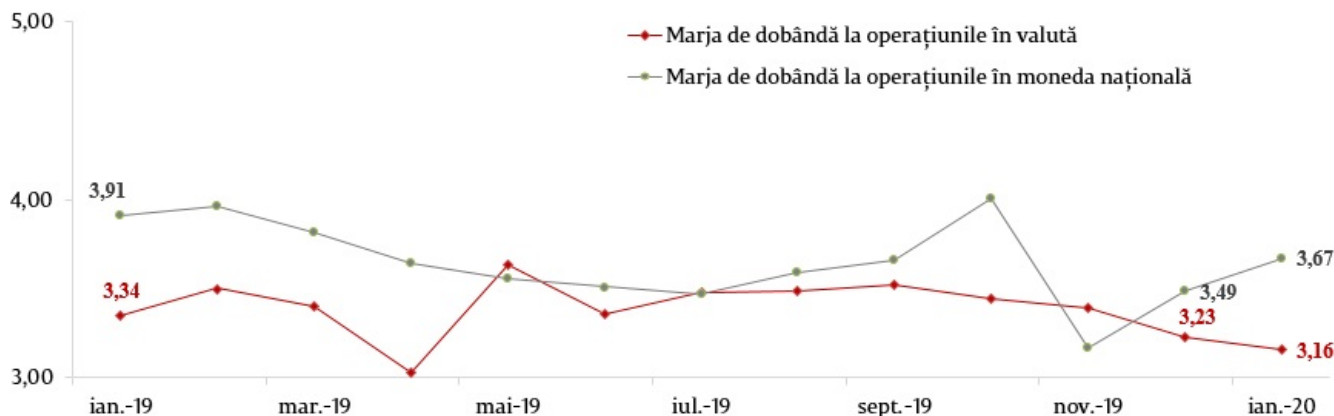
Sursa: Raportul BNM privind ratele medii și volumele creditelor noi acordate și depozitelor noi atrase pentru luna ianuarie 2020.

Cea mai mare rată medie la depozitele atrase în valută de la persoanele fizice (1,31%) a fost înregistrată la depozitele cu termene de la 1 până la 2 ani, iar de la persoanele juridice (2,05%) - la depozitele cu termene de la 2 până la 5 ani.

Marja de dobândă la operațiunile în moneda națională a constituit 3,67p.p., iar la cele în valută – 3,16p.p.

Diagrama 14

Marja de dobândă, p.p. anual



Sursa: Raportul BNM privind ratele medii și volumele creditelor noi acordate și depozitelor noi atrase pentru luna ianuarie 2020

Marja de dobândă la operațiunile în moneda națională s-a majorat cu 0,18 p.p. față de luna precedentă și s-a micșorat cu 0,24 p.p. față de ianuarie 2019 (Diagrama 14).

Marja de dobânda la operațiunile în valută s-a micșorat cu 0,07 p.p. comparativ cu luna precedentă și cu 0,18 p.p. față de ianuarie 2019.

1. Informația este reflectată conform Instrucțiunii cu privire la modul de întocmire și prezentare a rapoartelor privind ratele dobânzilor aplicate de băncile din Republica Moldova, aprobate prin HCE al BNM nr. 331 din 1.12.2016, Monitorul Oficial al Republicii Moldova nr.441-451 din 16.12.2016, cu modificările și completările ulterioare.

2. Creditele atașate la cursul valutei, potrivit Regulamentului cu privire la poziția valutară deschisă a băncii, aprobat prin HCA al BNM nr. 126 din 28.11.1997, Monitorul Oficial al Republicii Moldova nr. 112-114/198 din 14.10.1999, cu modificările și completările ulterioare, reprezintă activele ale căror solduri, conform condițiilor stabilite în contractele corespunzătoare încheiate de către bancă, se modifică în funcție de evoluția cursului leului moldovenesc față de valuta la care se atașează.

3. Persoanele care practică activitate, conform Instrucțiunii cu privire la modul de completare de către băncile licențiate a Raportului privind statistica monetară, aprobate prin HCE al BNM nr. 255 din 17.11.2011, Monitorul Oficial al Republicii Moldova nr.206-215 din 02.12.2011, cu modificările și completările ulterioare, activează în cadrul asociațiilor de persoane fără personalitate juridică și sunt producători de bunuri și/sau servicii pentru piață, și anume, întreprinderile individuale, gospodăriile țărănești, deținătorii de patentă, notarii, avocații, executorii judiciari etc.

Смотрите также

Метки

[depozite](#) ^[1]

[credite](#) ^[2]

[rata medie](#) ^[3]

[piața creditelor](#) ^[4]

[piața depozitelor](#) ^[5]

[depozitele](#) ^[6]

[creditele](#) ^[7]

<http://www.bnm.md/ru/node/60204>

Ссылки по теме:

[1] [http://www.bnm.md/ru/search?hashtags\[0\]=depozite](http://www.bnm.md/ru/search?hashtags[0]=depozite) [2] [http://www.bnm.md/ru/search?hashtags\[0\]=credite](http://www.bnm.md/ru/search?hashtags[0]=credite) [3] [http://www.bnm.md/ru/search?hashtags\[0\]=rata medie](http://www.bnm.md/ru/search?hashtags[0]=rata%20medie) [4] [http://www.bnm.md/ru/search?hashtags\[0\]=piața creditelor](http://www.bnm.md/ru/search?hashtags[0]=pia%C5%A3a%20creditelor) [5] [http://www.bnm.md/ru/search?hashtags\[0\]=piața depozitelor](http://www.bnm.md/ru/search?hashtags[0]=pia%C5%A3a%20depozitelor) [6] [http://www.bnm.md/ru/search?hashtags\[0\]=depozitele](http://www.bnm.md/ru/search?hashtags[0]=depozitele) [7] [http://www.bnm.md/ru/search?hashtags\[0\]=creditele](http://www.bnm.md/ru/search?hashtags[0]=creditele)