

20.05.2021

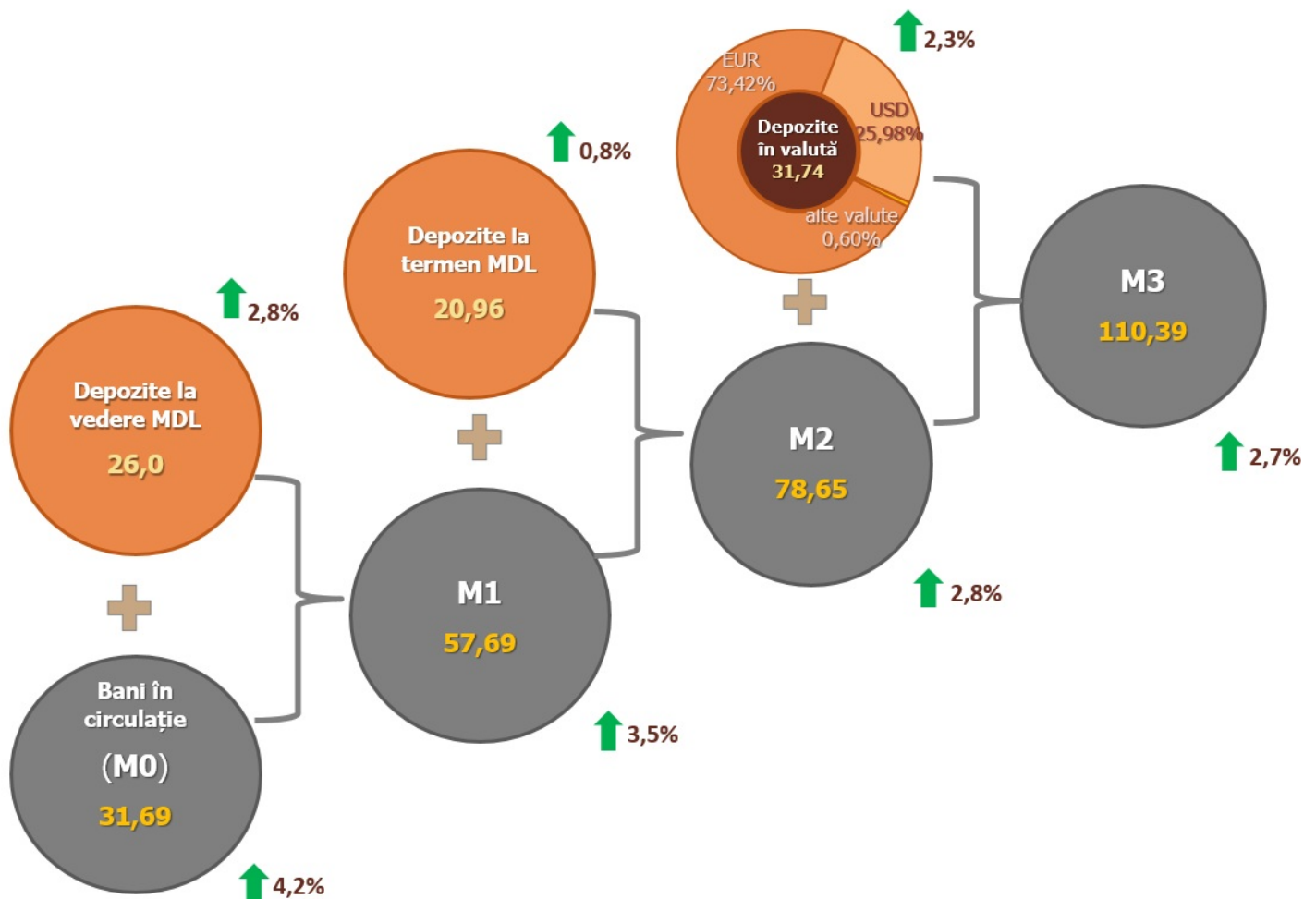
Evoluția indicatorilor monetari în luna aprilie 2021

În luna aprilie 2021, **baza monetară**¹ s-a majorat cu 1 106,4 milioane lei (2,0 la sută) față de luna precedentă și a constituit 56 082,4 milioane lei, fiind cu 22,7 la sută mai mare față de aprilie 2020.

Masa monetară M0² (Bani în circulație) s-a majorat cu 1 264,2 milioane lei sau cu 4,2 la sută față de luna martie 2021 și a constituit 31 690,3 milioane lei, cu 31,5 la sută mai mult față de aprilie 2020 (diagrama 1).

Diagrama 1.

Evoluția masei monetare în luna aprilie 2021 comparativ cu luna precedentă, mld. lei



Masa monetară M1³ s-a majorat cu 1 969,6 milioane lei sau cu 3,5 la sută față de luna martie 2021, fiind cu 34,1 la sută mai mare față de perioada similară a anului precedent.

Masa monetară M2⁴ s-a majorat cu 2 125,7 milioane lei sau cu 2,8 la sută față de luna martie 2021 și a constituit 78 653,7 milioane lei, cu 25,0 la sută mai mult față de perioada similară a anului precedent.

Masa monetară M3⁵ s-a majorat cu 2 847,5 milioane lei (2,7 la sută), fiind cu 19,2 la sută superioară celei din luna aprilie 2020.

Diagrama 2.

Dinamica depozitelor⁶, %



În moneda națională		Modificarea față de	În valută	
luna precedentă	luna similară, 2020		luna precedentă	luna similară, 2020
+1,87	+20,92	Total	+2,33	+6,99
-3,06	+10,73	Mediul financiar nebancaar	+0,84	-25,48
+3,11	+19,00	Societățile comerciale nefinanciare cu capital majoritar public	+5,72	+53,79
+0,59	+42,20	Societățile comerciale nefinanciare cu capital majoritar privat	+2,94	-3,55
+2,44	+14,26	Alte sectoare rezidente	+1,99	+10,74

* modificare față de perioada similară a anului precedent.

Soldul depozitelor în moneda națională s-a majorat cu 861,4 milioane lei comparativ cu luna precedentă și a constituit 46 963,4 milioane lei, reprezentând o pondere de 59,7 la sută din soldul total al depozitelor, cel al depozitelor în valută (recalculat în lei) s-a majorat cu 721,9 milioane lei, până la nivelul de 31 738,5 milioane lei, având o pondere de 40,3 la sută (diagrama 2).

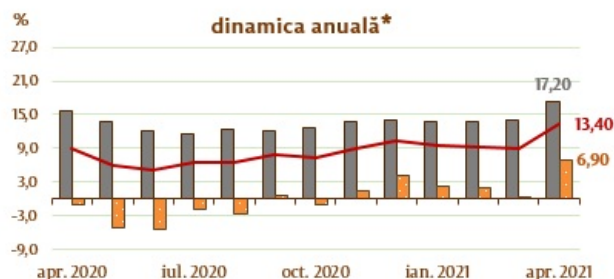
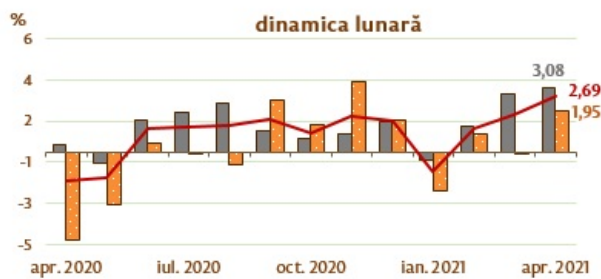
Soldul cererilor față de economie⁷ a constituit 51 042,7 milioane lei și s-a majorat în luna de raportare cu 1335,5 milioane lei (2,7 la sută), ca urmare a creșterii cererilor față de economie în moneda națională cu 995,2 milioane lei (3,1 la sută) și a cererilor în valută (exprimate în MDL) cu 340,3 milioane lei (2,0 la sută) (diagrama 3).

De menționat că cererile față de economie în valută, exprimate în USD, s-au majorat pe parcursul perioadei de referință cu 30,5 milioane USD (3,2 la sută).

Creșterea soldului cererilor față de economie în moneda națională a fost determinată de majorarea soldului cererilor față de alte sectoare rezidente (inclusiv persoane fizice) cu 720,3 milioane lei (4,0 la sută), a soldului cererilor față de sectorul societăților comerciale nefinanciare cu capital majoritar privat cu 259,8 milioane lei (2,0 la sută), a soldului cererilor față de mediul financiar nebancaar cu 31,9 milioane lei (5,3 la sută), în timp ce soldul cererilor față de sectorul societăților comerciale nefinanciare cu capital majoritar public s-a micșorat cu 16,8 milioane lei (2,5 la sută).

Diagrama 3.

Dinamica cererilor față de economie



■ Cereri față de economia națională în lei ■ Cereri față de economia națională în valută — Cereri față de economia națională

În moneda națională		Modificarea față de	În valută	
luna precedentă	luna similară, 2020		luna precedentă	luna similară, 2020
+3,08	+17,20	Total	+1,95	+6,90
+5,32	+0,52	Mediul financiar nebanancar	+1,13	-13,76
-2,53	-26,82	Societățile comerciale nefinanciare cu capital majoritar public	-4,31	-49,41
+1,98	+15,34	Societățile comerciale nefinanciare cu capital majoritar privat	+1,96	+8,21
+4,03	+21,85	Alte sectoare rezidente	+3,71	+18,15
+4,22	+16,90	Împrumuturi de consum	+0,71	de 2,1 ori
+3,59	+31,39	Împrumuturi pentru imobil	+5,83	+13,69

* modificare față de perioada similară a anului precedent.

Majorarea soldului cererilor față de economie în valută (exprimate în MDL) a fost determinată de creșterea soldului cererilor față de sectorul societăților comerciale nefinanciare cu capital majoritar privat cu 315,3 milioane lei (2,0 la sută), a soldului cererilor față de alte sectoare rezidente (inclusiv persoane fizice) cu 18,8 milioane lei (3,7 la sută) și a soldului cererilor față de mediul financiar nebanancar cu 8,7 milioane lei (1,3 la sută). Totodată, micșorarea soldului cererilor față de societățile comerciale nefinanciare cu capital majoritar public cu 2,5 milioane lei (4,3 la sută) a influențat negativ indicatorul sus-menționat.

1. Baza monetară în sens larg include banii puși în circulație de către Banca Națională a Moldovei (cu excepția numerarului în casa Băncii Naționale a Moldovei), rezervele bancare în lei (menținute în conturile corespondente la Banca Națională a Moldovei), rezervele obligatorii în valută, depozitele „overnight” ale băncilor și depozitele la vedere ale altor organizații la Banca Națională a Moldovei.
2. Banii în circulație M0 reprezintă banii în numerar puși în circulație de către Banca Națională a Moldovei, cu excepția numerarului în casele băncilor și în casa Băncii Naționale a Moldovei.
3. Masa monetară M1 include banii în circulație (M0) și depozitele la vedere în lei moldovenești ale rezidenților.
4. Masa monetară M2 include agregatul monetar (M1), depozitele la termen în lei moldovenești ale rezidenților și instrumentele pieței monetare.
5. Masa monetară M3 include masa monetară M2 și depozitele în valută exprimate în lei moldovenești ale rezidenților.
6. Depozitele sunt structurate pe sectoare instituționale, în conformitate cu Instrucțiunea cu privire la modul de completare de către băncile licențiate a Raportului privind statistica monetară (Monitorul Oficial al Republicii Moldova nr. 206-215 din 2 ianuarie 2011). Alte sectoare rezidente includ sectoarele gospodării ale populației (persoane fizice, persoanele fizice care practică activitate) și instituții fără scop lucrativ în serviciul gospodăriilor populației.
7. Conform metodologiei FMI, din totalul cererilor față de economie (inclusiv datele băncilor aflate în proces de lichidare) sunt excluse creditele nerezidenților, interbancare și creditele acordate Guvernului Republicii Moldova.

Смотрите также

Метки

masa monetară ^[1]

agregate monetare ^[2]

статистика ^[3]

M0 ^[4]

M1 ^[5]

M2 ^[6]

M3 ^[7]

Источник УРЛ:

<http://www.bnm.md/ru/node/62268>

Ссылки по теме:

[1] [http://www.bnm.md/ru/search?hashtags\[0\]=masa monetară](http://www.bnm.md/ru/search?hashtags[0]=masa%20monetar%C4%82) [2] [http://www.bnm.md/ru/search?hashtags\[0\]=agregate monetare](http://www.bnm.md/ru/search?hashtags[0]=agregate%20monetare) [3] [http://www.bnm.md/ru/search?hashtags\[0\]=статистика](http://www.bnm.md/ru/search?hashtags[0]=%D1%81%D0%B0%D1%82%D0%B8%D0%B8%D0%B0) [4] [http://www.bnm.md/ru/search?hashtags\[0\]=M0](http://www.bnm.md/ru/search?hashtags[0]=M0) [5] [http://www.bnm.md/ru/search?hashtags\[0\]=M1](http://www.bnm.md/ru/search?hashtags[0]=M1) [6] [http://www.bnm.md/ru/search?hashtags\[0\]=M2](http://www.bnm.md/ru/search?hashtags[0]=M2) [7] [http://www.bnm.md/ru/search?hashtags\[0\]=M3](http://www.bnm.md/ru/search?hashtags[0]=M3)