

19.11.2021

Evoluția pieței creditelor și a depozitelor în luna octombrie 2021

Piața creditelor

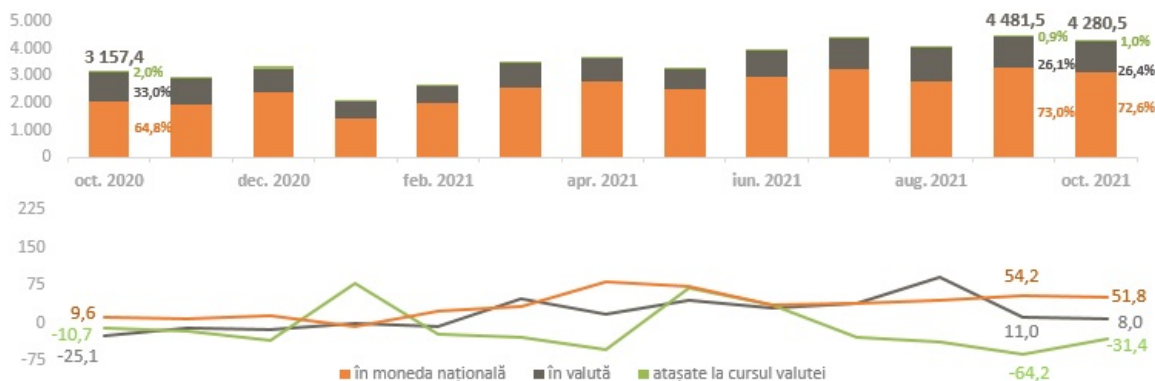
În luna octombrie 2021, creditele noi acordate¹ au constituit 4 280,5 milioane lei, în creștere cu 35,6 la sută față de luna octombrie 2020.

Structura creditelor acordate (Diagrama 1) în luna de raportare a evoluat astfel:

- 72,6 la sută reprezintă creditele în moneda națională, care au constituit 3 105,9 milioane lei (-5,0 la sută față de luna precedentă și +51,8 la sută față de octombrie 2020);
- 26,4 la sută reprezintă creditele în valută, al căror volum recalculat în MDL a constituit 1 130,3 milioane lei (-3,4 la sută față de luna precedentă și +8,0 la sută față de octombrie 2020);
- 1,0 la sută revin creditelor atașate la cursul valutei², care au constituit 44,3 milioane lei (+7,1 la sută față de luna precedentă și -31,4 la sută față de luna octombrie 2020).

Diagrama 1

Dinamica creditelor noi acordate, milioane lei (graficul de sus) și ritmul anual de creștere a creditelor noi acordate, % (graficul de jos)

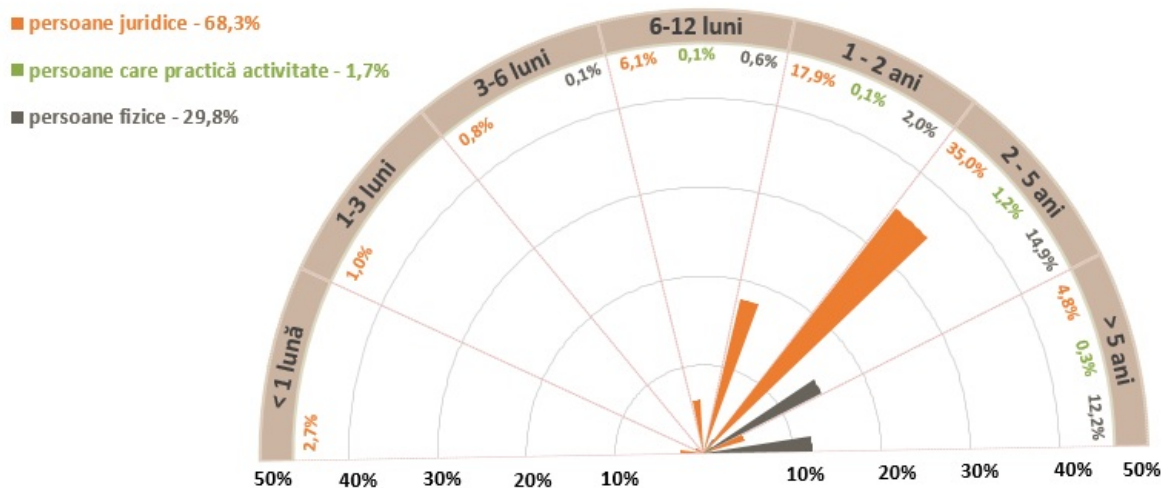


Sursa: Raportul BNM privind ratele medii și volumele creditelor noi acordate și depozitelor noi atrase pentru luna octombrie 2021.

Din perspectiva termenelor de acordare (Diagrama 2), cele mai solicitate au fost creditele cu termene de la 2 până la 5 ani, cu o pondere de 51,1 la sută în totalul creditelor acordate. Volumul acestor credite acordate persoanelor juridice a constituit 35,0 la sută din totalul creditelor.

Diagrama 2

Creditelile noi acordate, pe scadențe și ponderile acestora, %³

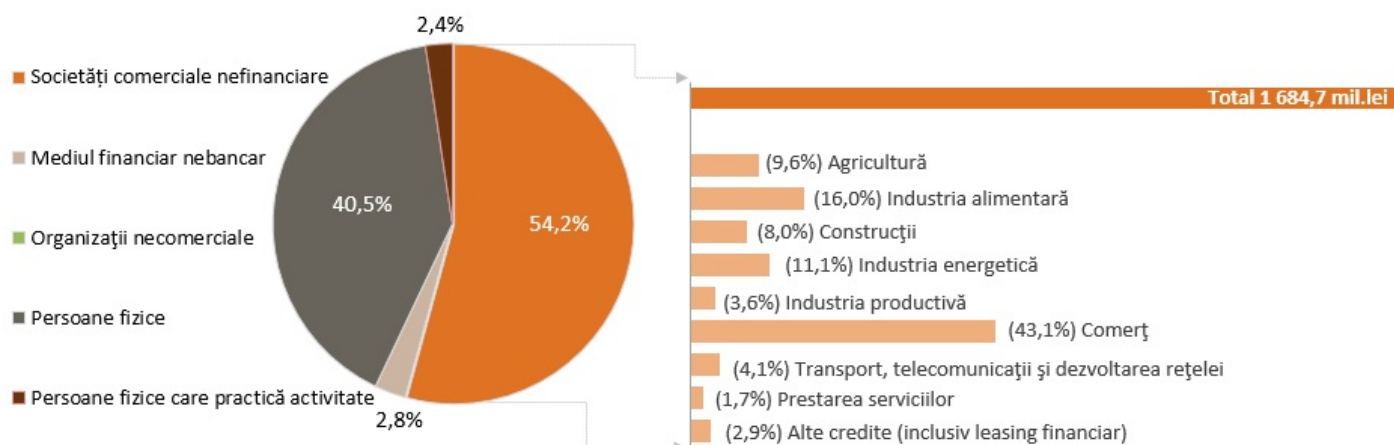


Sursa: Raportul BNM privind ratele medii la creditele noi acordate și depozitele noi atrase pe sistemul bancar pentru luna octombrie 2021.

Creditele în moneda națională (Diagrama 3) au fost reprezentate, preponderent, de creditele acordate persoanelor fizice (40,5 la sută) și de creditele acordate societăților comerciale nefinanciare (54,2 la sută). În cadrul creditelor acordate societăților comerciale nefinanciare prevalează creditele acordate comerțului (43,1 la sută).

Diagrama 3

Structura creditelor acordate în moneda națională, pe sectoare, %³



Sursa: Raportul BNM privind ratele medii la creditele noi acordate și depozitele noi atrase pe sistemul bancar pentru luna octombrie 2021.

Creditele în valută au fost solicitate, preponderent, de către societățile comerciale nefinanciare (90,9 la sută), unde ponderea majoră (59,2 la sută) revine comerțului.

Rata medie nominală la creditele noi acordate în moneda națională a constituit 7,92 la sută, la cele în valută – 4,10 la sută, iar la cele atașate la cursul valutei – 4,09 la sută.

Comparativ cu luna precedentă, rata medie a evoluat după cum urmează (Diagrama 4):

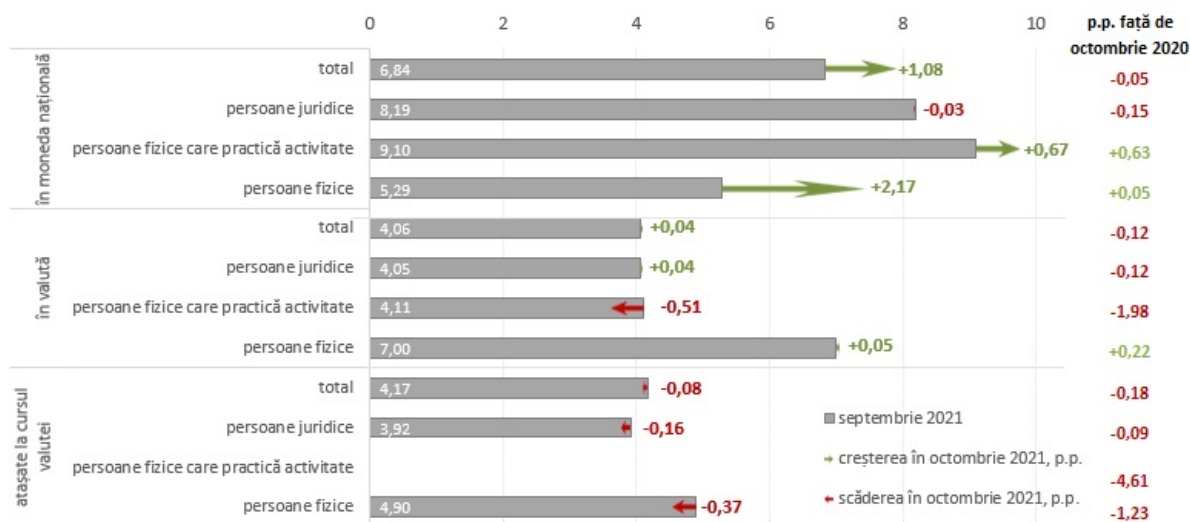
- la creditele în moneda națională s-a majorat cu 1,08 puncte procentuale (p.p.). Persoanelor juridice le-au fost acordate credite cu o rată medie de 8,16 la sută, persoanelor fizice care practică activitate⁴ – cu o rată de 9,77 la sută, iar persoanelor fizice – cu o rată de 7,46 la sută;
- la creditele în valută s-a majorat cu 0,04 p.p. Persoanelor juridice le-au fost acordate credite cu o rată medie de 4,09 la sută, persoanelor fizice care practică activitate cu o rată de 3,60 la sută, iar persoanelor fizice – cu o rată de 7,05 la sută;

- la creditele atașate la cursul valutei s-a micșorat cu 0,08 p.p. Persoanelor juridice le-au fost acordate credite cu o rată medie de 3,76 la sută și persoanelor fizice – cu o rată de 4,53 la sută. Persoanele fizice care practică activitate nu au apelat la acest tip de credite.

Comparativ cu perioada similară a anului precedent, rata medie nominală ponderată la creditele acordate în moneda națională a scăzut cu 0,05 p.p., la cele în valută – cu 0,12 p.p., iar la cele atașate la cursul valutei - cu 0,18 p.p.

Diagrama 4

Ratele medii nominale ponderate la creditele noi acordate, %

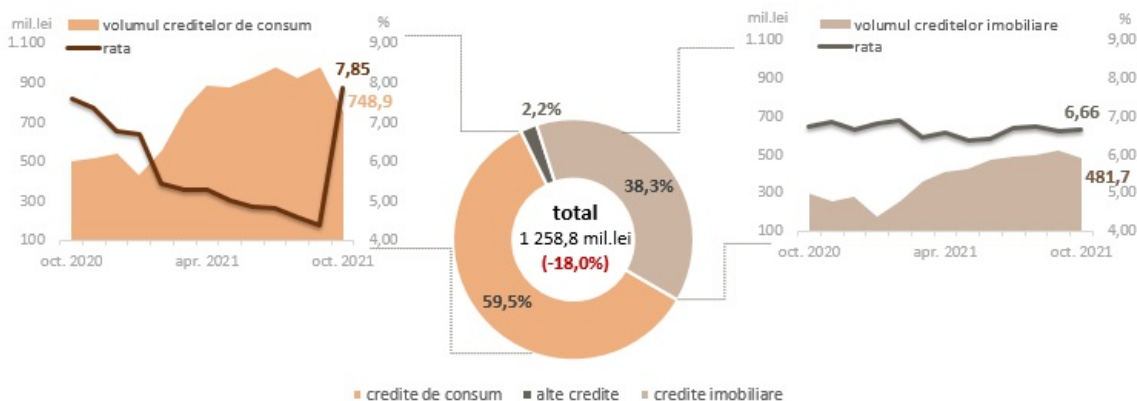


Sursa: Raportul BNM privind ratele medii și volumele creditelor noi acordate și depozitelor noi atrase pentru luna octombrie 2021.

Volumul creditelor în moneda națională acordate persoanelor fizice, în luna octombrie 2021, s-a micșorat comparativ cu luna precedentă cu 18,0 la sută și a constituit 1 258,8 milioane lei (Diagrama 5). Rata medie la aceste credite s-a majorat cu 2,17 p.p.

Diagrama 5

Credite acordate în moneda națională persoanelor fizice



Sursa: Raportul BNM privind ratele medii și volumele creditelor noi acordate și depozitelor noi atrase pentru luna octombrie 2021.

Din perspectiva scopului creditelor acordate, creditele de consum au deținut cea mai mare pondere (59,5 la sută) și au fost acordate cu o rată medie de 7,85 la sută (+3,47 p.p. comparativ cu luna precedentă și +0,26 p.p. comparativ cu octombrie 2020).

Rata medie la creditele imobiliare s-a majorat cu 0,04 p.p față de luna precedentă și s-a micșorat cu 0,07 p.p. față de

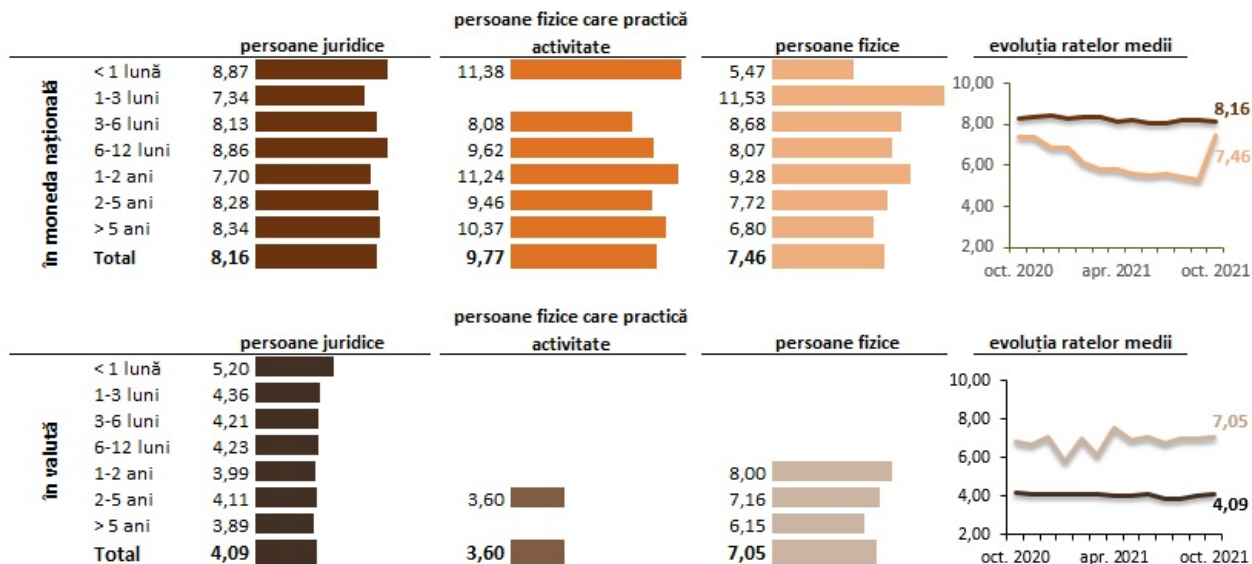
octombrie 2020.

De menționat că 96,4 la sută din totalul creditelor imobiliare au fost acordate în moneda națională. Creditele de consum, de asemenea, au fost acordate, preponderent, în moneda națională (99,9 la sută din totalul creditelor de consum).

Creditele în moneda națională (Diagrama 6) cu termene de la 2 până la 5 ani, fiind cele mai solicitate în luna de raportare, au fost acordate cu o rată medie de 8,07 la sută (persoanelor juridice - cu 8,28 la sută, persoanelor care practică activitate - cu 9,46 la sută, iar persoanelor fizice - cu 7,72 la sută).

Diagrama 6

Ratele medii la creditele acordate, pe scadențe, %



Sursa: Raportul BNM privind ratele medii și volumele creditelor noi acordate și depozitelor noi atrase pentru luna octombrie 2021.

Cea mai mare rată medie la creditele acordate în moneda națională a fost înregistrată la creditele cu termenul de rambursare până la 1 lună, constituind 8,85 la sută (rata creditelor persoanelor juridice – 8,87 la sută, a creditelor persoanele fizice care practică activitate – 11,38 la sută, iar a creditelor persoanelor fizice – 5,47 la sută).

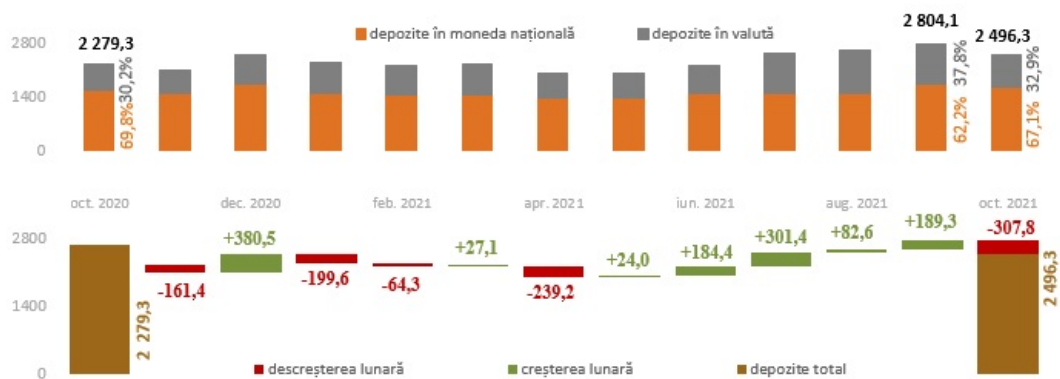
Creditele în valută cu termene de la 2 până la 5 ani (care au avut cel mai mare volum în luna de raportare) au fost acordate cu o rată medie de 4,11 la sută (persoanelor juridice li s-au acordat credite cu o rată de 4,11 la sută, persoanelor fizice care practică activitate cu o rată de 3,60 la sută, iar persoanelor fizice cu o rată medie de 7,16 la sută (Diagrama 6)).

Piața depozitelor

În luna octombrie 2021, depozitele noi atrase la termen au constituit 2 496,3 milioane lei, în creștere cu 9,5 la sută față de luna octombrie 2020 (Diagrama 7).

Diagrama 7

Dinamica depozitelor atrase la termen (graficul de sus) și modificarea acestora față de luna precedentă (graficul de jos), milioane lei



Sursa: Raportul BNM privind ratele medii și volumele creditelor noi acordate și depozitelor noi atrase pentru luna octombrie 2021.

Volumul depozitelor atrase a constituit:

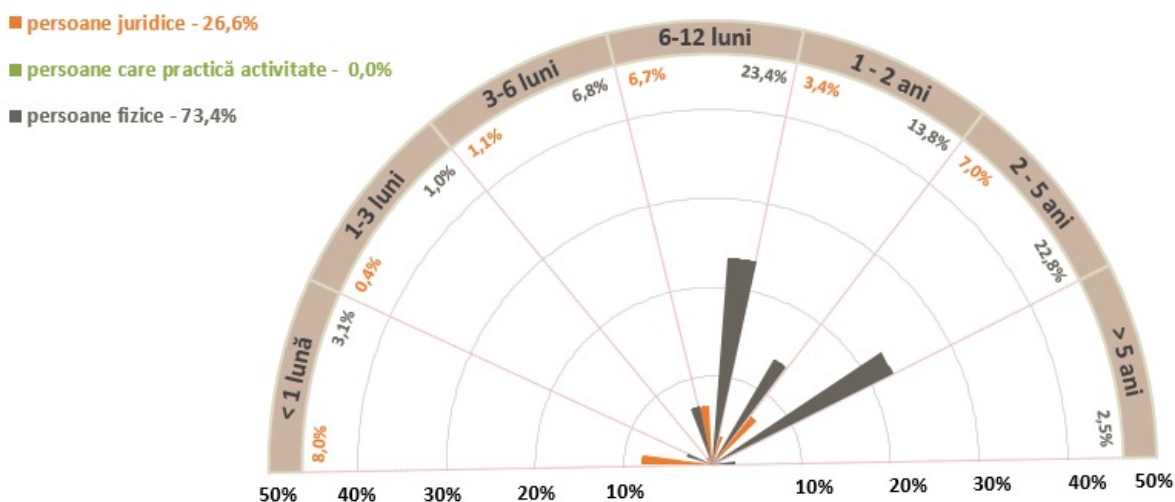
- în moneda națională – 1 676,0 milioane lei (-3,8 la sută față de luna precedentă și +5,4 la sută față de octombrie 2020);
- în valută recalculat în MDL – 820,3 milioane lei (-22,7 la sută față de luna precedentă și +19,1 la sută față de octombrie 2020).

Ponderea depozitelor atrase în moneda națională a constituit 67,1 la sută, a celor în valută – 32,9 la sută.

Depozitele noi atrase (Diagrama 8) au fost reprezentate, preponderent, de depozitele persoanelor fizice, cu o pondere de 73,3 la sută (44,0 la sută fiind depozitele atrase în moneda națională și 29,3 la sută cele în valută).

Diagrama 8

Depozitele atrase, pe scadențe și ponderile acestora, %3



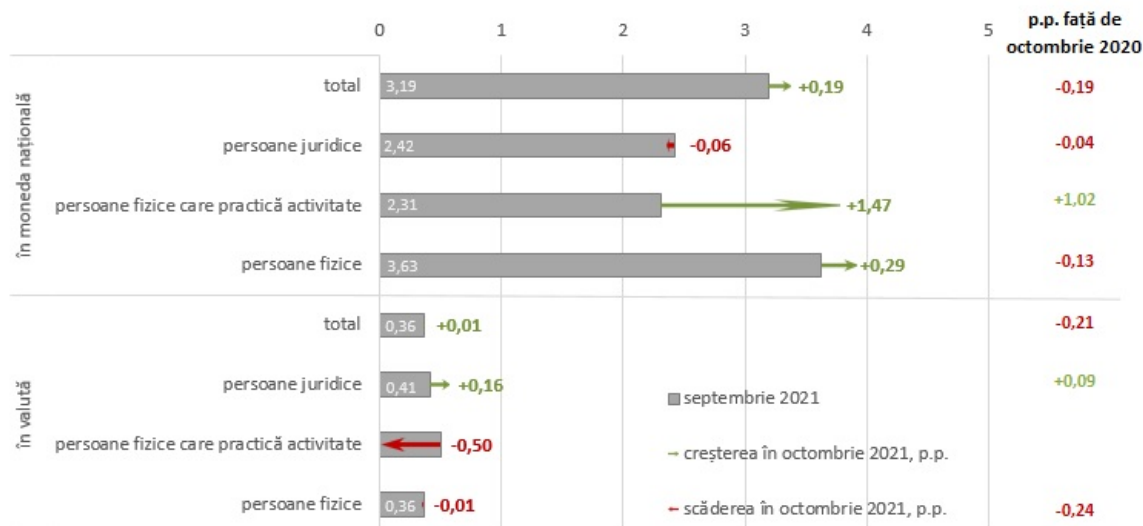
Sursa: Raportul BNM privind ratele medii și volumele creditelor noi acordate și depozitelor noi atrase pentru luna octombrie 2021.

Din perspectiva termenelor de plasare, cea mai mare pondere revine depozitelor cu termene de la 6 până la 12 luni, reprezentând 30,1 la sută din totalul depozitelor atrase la termen, depozitele persoanelor fizice atrase la acest termen au constituit 23,4 la sută din totalul depozitelor atrase.

Rata medie la depozitele noi atrase la termen în moneda națională a constituit 3,38 la sută, iar la cele în valută – 0,37 la sută.

Diagrama 9

Ratele medii ponderate la depozitele noi atrase la termen, %



Sursa: Raportul BNM privind ratele medii și volumele creditelor noi acordate și depozitelor noi atrase pentru luna octombrie 2021.

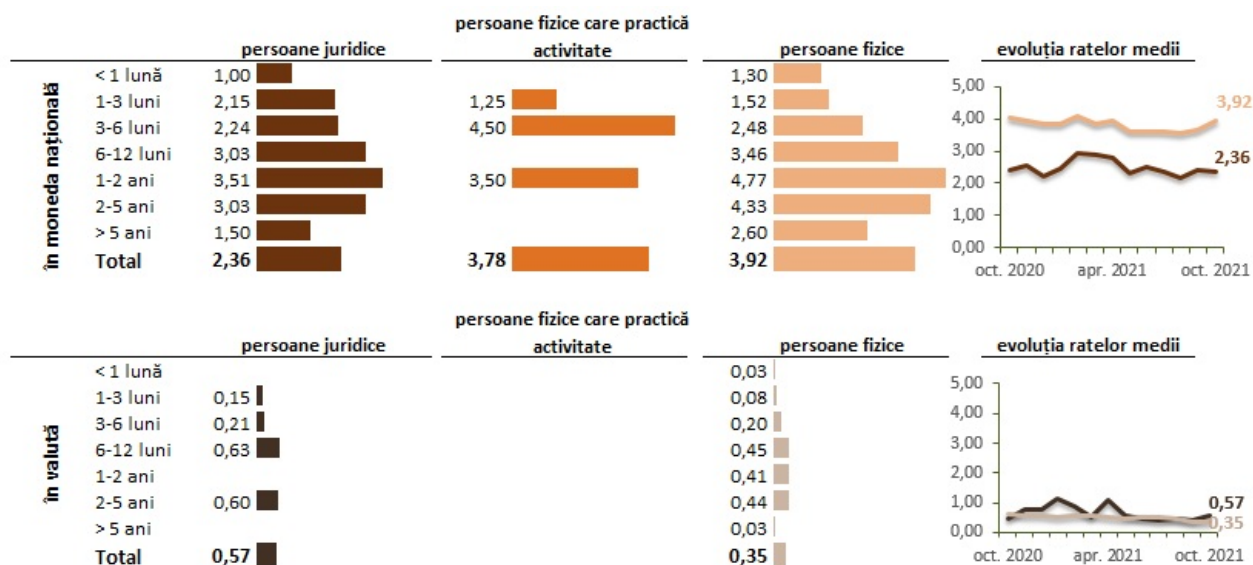
Comparativ cu luna precedentă, rata medie a evoluat astfel:

- la depozitele noi atrase la termen în moneda națională s-a majorat cu 0,19 p.p. Persoanele juridice au plasat depozite cu o rata medie de 2,36 la sută, persoanele fizice care practică activitate - cu o rată medie de 3,78 la sută, iar persoanele fizice - cu o rată medie de 3,92 la sută;
- la depozitele noi atrase la termen în valută s-a majorat cu 0,01 p.p. Persoanele juridice au plasat depozite cu o rată medie de 0,57 la sută, iar persoanele fizice - cu o rată medie de 0,35 la sută. Persoanele fizice care practică activitate nu au plasat depozite în valută.

În comparație cu octombrie 2020, rata medie la depozitele atrase în moneda națională s-a micșorat la fel ca și cea a depozitelor în valută (Diagrama 9).

Diagrama 10

Ratele medii la depozitele noi atrase, pe scadențe, %



Sursa: Raportul BNM privind ratele medii și volumele creditelor noi acordate și depozitelor noi atrase pentru luna octombrie 2021

Depozitele în moneda națională cu termene de la 2 până la 5 ani, deținând cea mai mare pondere (29,9 la sută din totalul

depozitelor în moneda națională), au fost atrase cu o rată medie de 3,95 la sută (depozitele persoanelor juridice au fost atrase cu o rată medie de 3,03 la sută, iar depozitele persoanelor fizice - cu o rată de 4,33 la sută (Diagrama 10)).

În cazul depozitelor în valută, cea mai mare parte (37,6 la sută) o reprezintă cele cu termene de la 6 până la 12 luni, care au fost plasate cu o rată medie de 0,47 la sută (persoanele juridice au plasat depozite cu o rată de 0,63 la sută, persoanele fizice – cu o rată de 0,45 la sută).

Cea mai mare rată medie la depozitele atrase în moneda națională a fost înregistrată:

- la depozitele persoanelor juridice cu termene de la 1 până la 2 ani (3,51 la sută);
- la depozitele persoanelor fizice care practică activitate cu termene de la 3 până la 6 luni (4,50 la sută);
- la depozitele persoanelor fizice cu termene de la 1 până la 2 ani (4,77 la sută).

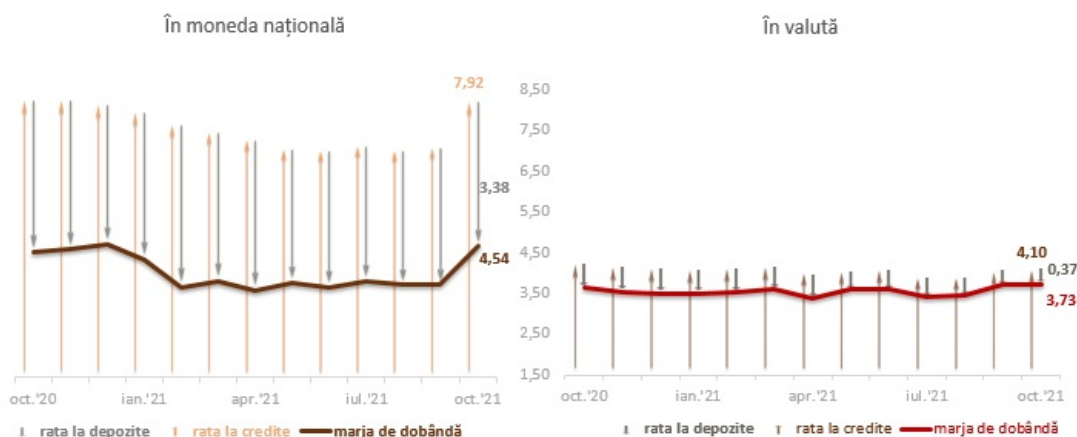
Cea mai mare rată medie la depozitele atrase în valută a fost înregistrată:

- la depozitele persoanelor juridice cu termene de la 6 până la 12 luni (0,63 la sută);
- la depozitele persoanelor fizice cu termene de la 6 până la 12 luni (0,45 la sută).

Marja de dobândă la operațiunile în moneda națională a constituit 4,54 p.p., iar la cele în valută – 3,73 p.p.

Diagrama 11

Marja de dobândă, p.p.



Sursa: Raportul BNM privind ratele medii și volumele creditelor noi acordate și depozitelor noi atrase pentru luna octombrie 2021.

Marja de dobândă la operațiunile în moneda națională s-a micșorat cu 0,89 p.p. față de luna precedentă și cu 0,14 p.p. față de octombrie 2020 (Diagrama 11).

Marja de dobândă la operațiunile în valută s-a majorat cu 0,03 p.p. față de luna precedentă și cu 0,09 p.p. față de octombrie 2020.

1. Informația este reflectată conform Instrucțiunii cu privire la modul de întocmire și prezentare a rapoartelor privind ratele dobânzilor aplicate de băncile din Republica Moldova, aprobate prin HCE al BNM nr. 331 din 1.12.2016, Monitorul Oficial al Republicii Moldova nr.441-451 din 16.12.2016, cu modificările și completările ulterioare.

2. Creditele atașate la cursul valutei, potrivit Regulamentului cu privire la poziția valutară deschisă a băncii, aprobat prin HCA al BNM nr. 126 din 28.11.1997, Monitorul Oficial al Republicii Moldova nr. 112-114/198 din 14.10.1999, cu modificările și completările ulterioare, reprezintă activele ale căror solduri, conform condițiilor stabilite în contractele corespunzătoare

încheiate de către bancă, se modifică în funcție de evoluția cursului leului moldovenesc față de valuta la care se atașează.

3. Datele agregate pot să nu corespundă exact sumei componentelor din cauza rotunjirilor matematice.

4. Persoanele care practică activitate, conform Instrucțiunii cu privire la modul de completare de către băncile licențiate a Raportului privind statistica monetară, aprobate prin HCE al BNM nr. 255 din 17.11.2011, Monitorul Oficial al Republicii Moldova nr.206-215 din 02.12.2011, cu modificările și completările ulterioare, activează în cadrul asociațiilor de persoane fără personalitate juridică și sunt producători de bunuri și/sau servicii pentru piață, și anume, întreprinderile individuale, gospodăriile țărănești, deținătorii de patentă, notarii, avocații, executorii judiciari etc.

Смотрите также

Метки

[depozite](#) ^[1]

[credite](#) ^[2]

[rata medie](#) ^[3]

[piața creditelor](#) ^[4]

[piața depozitelor](#) ^[5]

[depozitele](#) ^[6]

[creditele](#) ^[7]

Источник URL:

<http://www.bnm.md/ru/node/62931>

Ссылки по теме:

[1] [http://www.bnm.md/ru/search?hashtags\[0\]=depozite](http://www.bnm.md/ru/search?hashtags[0]=depozite) [2] [http://www.bnm.md/ru/search?hashtags\[0\]=credite](http://www.bnm.md/ru/search?hashtags[0]=credite) [3] [http://www.bnm.md/ru/search?hashtags\[0\]=rata medie](http://www.bnm.md/ru/search?hashtags[0]=rata medie) [4] [http://www.bnm.md/ru/search?hashtags\[0\]=piața creditelor](http://www.bnm.md/ru/search?hashtags[0]=piața creditelor) [5] [http://www.bnm.md/ru/search?hashtags\[0\]=piața depozitelor](http://www.bnm.md/ru/search?hashtags[0]=piața depozitelor) [6] [http://www.bnm.md/ru/search?hashtags\[0\]=depozitele](http://www.bnm.md/ru/search?hashtags[0]=depozitele) [7] [http://www.bnm.md/ru/search?hashtags\[0\]=creditele](http://www.bnm.md/ru/search?hashtags[0]=creditele)