

20.07.2022

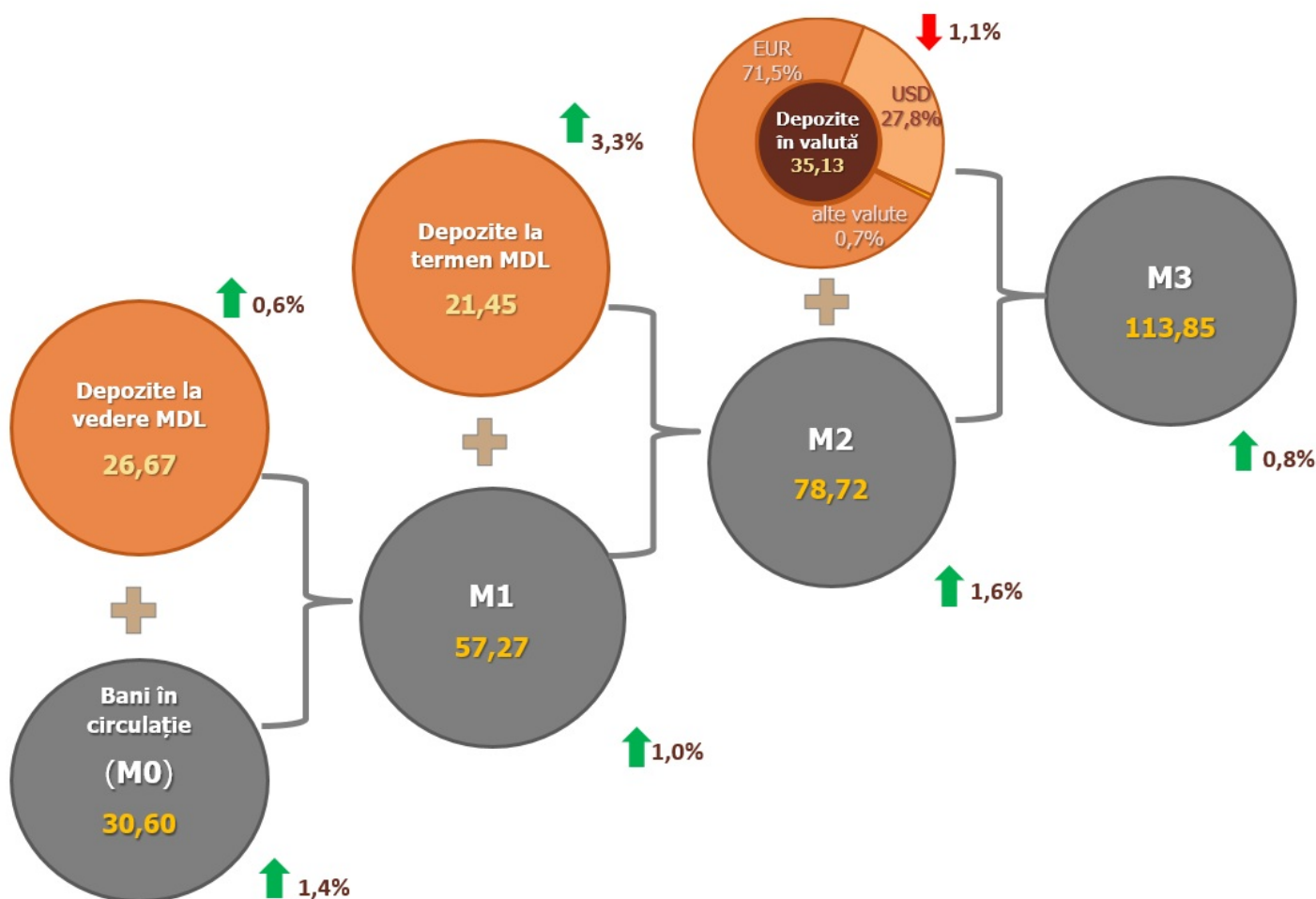
## Evoluția indicatorilor monetari în luna iunie 2022

În luna iunie 2022, **baza monetară**<sup>1</sup> s-a majorat cu 2 190,3 milioane lei (3,7 la sută) față de luna precedentă și a constituit 61 937,7 milioane lei, fiind cu 11,0 la sută mai mare față de perioada similară a anului precedent.

**Masa monetară M0**<sup>2</sup> (**Bani în circulație**) s-a majorat cu 413,6 milioane lei sau cu 1,4 la sută față de luna mai 2022 și a constituit 30 601,8 milioane lei, fiind cu 4,7 la sută mai mică față de perioada similară a anului precedent (diagrama 1).

Diagrama 1.

**Evoluția masei monetare în luna iunie 2022 comparativ cu luna precedentă, miliarde lei<sup>3</sup>**



**Masa monetară M1**<sup>4</sup> s-a majorat cu 575,6 milioane lei sau cu 1,0 la sută față de luna mai 2022 și a constituit 57 268,7 milioane lei, fiind cu 3,3 la sută mai mică față de perioada similară a anului precedent.

**Masa monetară M2**<sup>5</sup> s-a majorat cu 1 253,9 milioane lei sau cu 1,6 la sută față de luna mai 2022 și a constituit 78 715,9 milioane lei, cu 2,3 la sută mai puțin față de perioada similară a anului precedent.

**Masa monetară M3**<sup>6</sup> s-a majorat cu 878,1 milioane lei (0,8 la sută) față de luna mai 2022 și a constituit 113 845,2 milioane lei, fiind cu 0,7 la sută mai mare față de perioada similară a anului precedent.

Diagrama 2.

**Dinamica depozitelor<sup>7</sup>, %**



În moneda națională		Modificarea față de	În valută	
luna precedentă	luna similară, 2021		luna precedentă	luna similară, 2021
+1,8	-0,7	<b>Total</b>	-1,1	+8,2
+7,9	+11,1	<b>Mediul financiar nebanca</b>	-3,1	+38,5
-5,1	+35,6	<b>Societățile comerciale nefinanciare cu capital majoritar public</b>	-8,60	-7,60
-2,4	-3,9	<b>Societățile comerciale nefinanciare cu capital majoritar privat</b>	+0,1	+37,8
+4,0	-1,0	<b>Alte sectoare rezidente</b>	-1,2	-3,00

Soldul depozitelor în moneda națională s-a majorat cu 840,3 milioane lei comparativ cu luna precedentă și a constituit 48 114,1 milioane lei, reprezentând o pondere de 57,8 la sută din soldul total al depozitelor. Totodată, soldul depozitelor în valută (recalculat în lei) s-a micșorat cu 375,8 milioane lei, până la nivelul de 35 129,4 milioane lei, având o pondere de 42,2 la sută (diagrama 2).

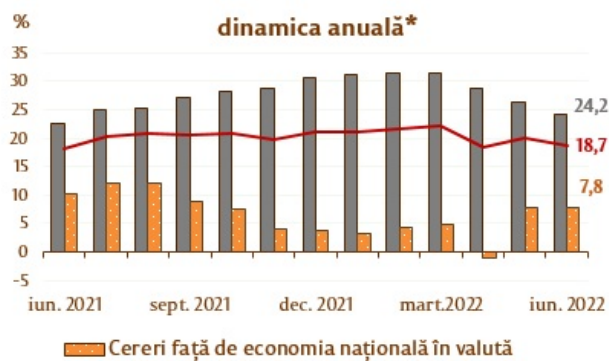
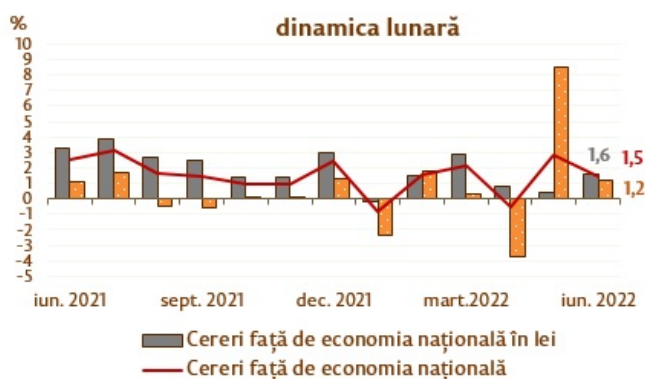
**Soldul cererilor față de economie<sup>8</sup>** a constituit 62 968,8 milioane lei, majorându-se în luna de raportare cu 904,6 milioane lei (1,5 la sută), ca urmare a creșterii cererilor față de economie în moneda națională cu 672,1 milioane lei (1,6 la sută) și a celor în valută (exprimate în MDL) cu 232,5 milioane lei (1,2 la sută).

De menționat că soldul cererilor față de economie în valută, exprimate în USD<sup>9</sup>, a constituit în luna iunie 1 008,6 milioane USD, majorându-se cu 9,5 milioane USD (0,9 la sută) comparativ cu luna mai.

Creșterea soldului cererilor față de economie în moneda națională a fost determinată de majorarea soldului cererilor față de sectorul societăților comerciale nefinanciare cu capital majoritar privat cu 328,8 milioane lei (2,1 la sută), a soldului cererilor față de alte sectoare rezidente (inclusiv persoane fizice) cu 314,8 milioane lei (1,2 la sută), a soldului cererilor față de mediul financiar nebanca cu 20,7 milioane lei (1,6 la sută) și a soldului cererilor față de sectorul societăților comerciale nefinanciare cu capital majoritar public cu 7,80 milioane lei (1,5 la sută).

Diagrama 3.

**Dinamica cererilor față de economie**



În moneda națională		Modificarea față de	În valută	
luna precedentă	luna similară, 2021		luna precedentă	luna similară, 2021
+1,6	+24,2	Total	+1,2	+7,8
+1,6	+60,1	Mediul financiar nebanancar	+0,6	+34,1
+1,5	-5,9	Societățile comerciale nefinanciare cu capital majoritar public	+18,6	-52,5
+2,1	+17,7	Societățile comerciale nefinanciare cu capital majoritar privat	+1,1	+6,3
+1,2	+28,1	Alte sectoare rezidente	+6,7	+18,2
+0,5	+21,3	Împrumuturi de consum	+9,2	-71,9
+1,2	+34,0	Împrumuturi pentru imobil	+7,6	+37,1

\* modificare față de perioada similară a anului precedent

Majorarea soldului cererilor față de economie în valută (exprimate în MDL) a fost determinată de creșterea soldului cererilor față de sectorul societăților comerciale nefinanciare cu capital majoritar privat cu 183,3 milioane lei (1,1 la sută), a soldului cererilor față de alte sectoare rezidente (inclusiv persoane fizice) cu 39,2 milioane lei (6,7 la sută), a soldului cererilor față de mediul financiar nebanancar cu 6,5 milioane lei (0,6 la sută) și a soldului cererilor față de sectorul societăților comerciale nefinanciare cu capital majoritar public cu 3,4 milioane lei (18,6 la sută).

1. Baza monetară în sens larg include banii puși în circulație de către Banca Națională a Moldovei (cu excepția numerarului în casa Băncii Naționale a Moldovei), rezervele bancare în lei (menținute în conturile corespondente la Banca Națională a Moldovei), rezervele obligatorii în valută, depozitele „overnight” ale băncilor și depozitele la vedere ale altor organizații la Banca Națională a Moldovei.

2. Banii în circulație M0 reprezintă banii în numerar puși în circulație de către Banca Națională a Moldovei, cu excepția numerarului în casele băncilor și în casa Băncii Naționale a Moldovei.

3. Datele agregate pot să nu corespundă exact sumei componentelor din cauza rotunjirilor matematice.

4. Masa monetară M1 include banii în circulație (M0) și depozitele la vedere în lei moldovenesti ale rezidenților.

5. Masa monetară M2 include agregatul monetar (M1), depozitele la termen în lei moldovenesti ale rezidenților și instrumentele pieței monetare.

6. Masa monetară M3 include masa monetară M2 și depozitele în valută exprimate în lei moldovenesti ale rezidenților.

7. Depozitele sunt structurate pe sectoare instituționale, în conformitate cu Instrucțiunea cu privire la modul de completare de către băncile licențiate a Raportului privind statistica monetară (Monitorul Oficial al Republicii Moldova nr. 206-215 din 2 ianuarie 2011). Alte sectoare rezidente includ sectoarele gospodării ale populației (persoane fizice, persoanele fizice care practică activitate) și instituții fără scop lucrativ în serviciul gospodăriilor populației.

8. Conform metodologiei FMI, din totalul cererilor față de economie (inclusiv datele băncilor aflate în proces de lichidare)

sunt excluse creditele nerezidenților, interbancare și creditele acordate Guvernului Republicii Moldova.

9. Recalcularea s-a realizat cu utilizarea cursului oficial de schimb valutar la finele perioadei.

Смотрите также

Метки

[masa monetară](#) <sup>[1]</sup>

[agregate monetare](#) <sup>[2]</sup>

[статистика](#) <sup>[3]</sup>

[M0](#) <sup>[4]</sup>

[M1](#) <sup>[5]</sup>

[M2](#) <sup>[6]</sup>

[M3](#) <sup>[7]</sup>

---

**Источник УРЛ:**

<http://www.bnm.md/ru/node/64065>

**Ссылки по теме:**

[1] [http://www.bnm.md/ru/search?hashtags\[0\]=masa monetară](http://www.bnm.md/ru/search?hashtags[0]=masa%20monetar%C4%83) [2] [http://www.bnm.md/ru/search?hashtags\[0\]=agregate monetare](http://www.bnm.md/ru/search?hashtags[0]=agregate%20monetare) [3] [http://www.bnm.md/ru/search?hashtags\[0\]=статистика](http://www.bnm.md/ru/search?hashtags[0]=статистика) [4] [http://www.bnm.md/ru/search?hashtags\[0\]=M0](http://www.bnm.md/ru/search?hashtags[0]=M0) [5] [http://www.bnm.md/ru/search?hashtags\[0\]=M1](http://www.bnm.md/ru/search?hashtags[0]=M1) [6] [http://www.bnm.md/ru/search?hashtags\[0\]=M2](http://www.bnm.md/ru/search?hashtags[0]=M2) [7] [http://www.bnm.md/ru/search?hashtags\[0\]=M3](http://www.bnm.md/ru/search?hashtags[0]=M3)