

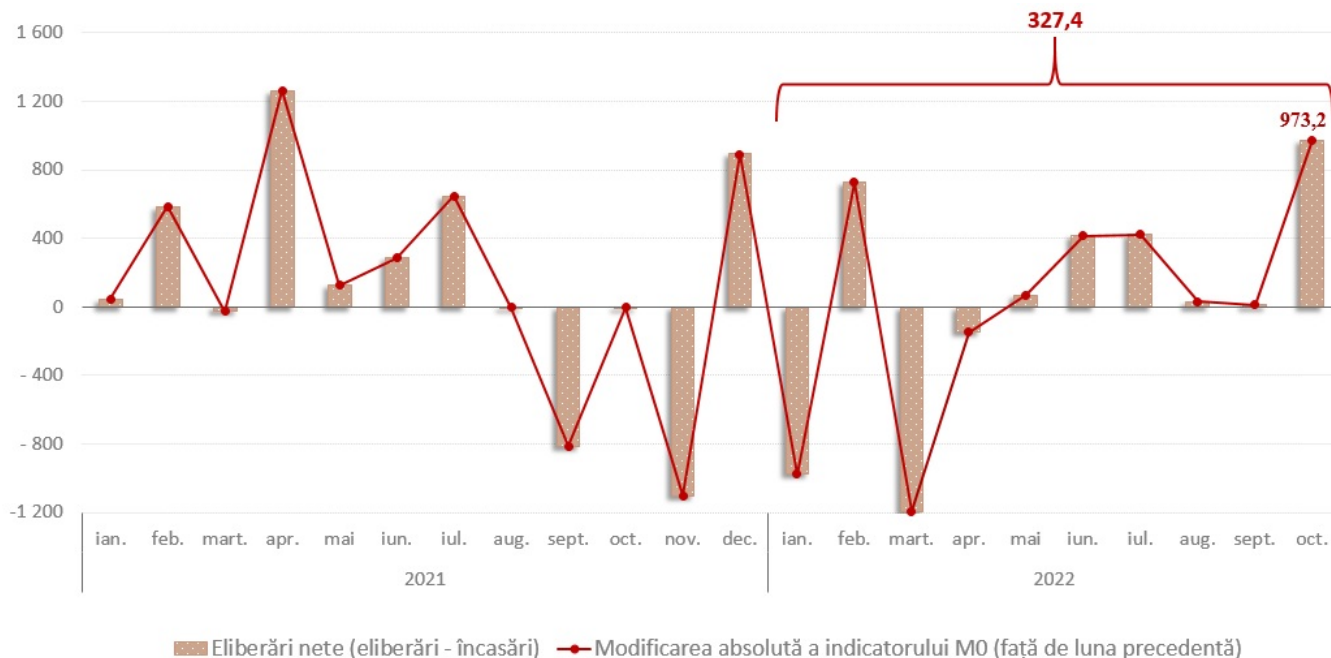
18.11.2022

## Analiza volumului operațiunilor de casă în moneda națională pentru ianuarie – octombrie 2022

În octombrie 2022, banii în circulație (M0)<sup>1</sup> au constituit 32 038,9 mil. lei, majorându-se cu 327,4 mil. lei (1,0 la sută) comparativ cu decembrie 2021 (diagrama nr.1) ca rezultat al depășirii în perioada ianuarie – octombrie 2022 a volumului eliberărilor cumulative asupra volumului încasărilor cumulative pe sistemul bancar<sup>2</sup> cu 327,6 mil. lei.

### Diagrama nr. 1.

Corelația evoluției indicatorului M0 cu volumul operațiunilor de casă, mil. lei



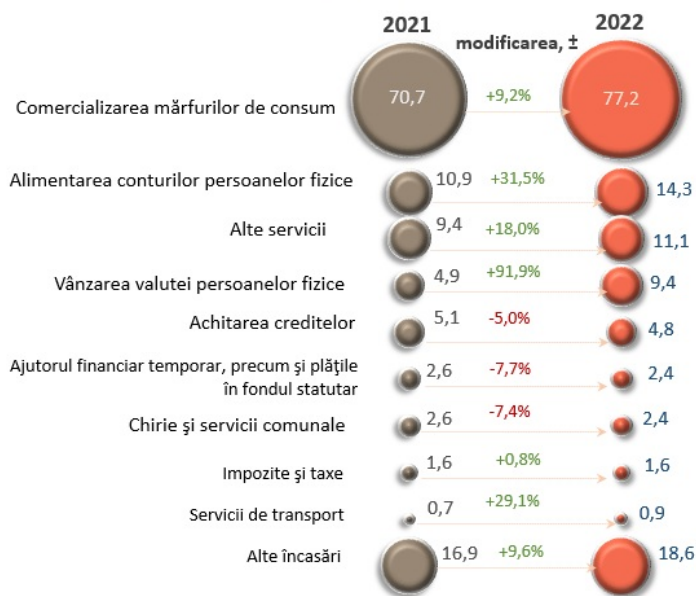
În perioada ianuarie – octombrie 2022, volumul încasărilor banilor în numerar s-a majorat cu 13,8 la sută față de perioada similară a anului precedent și a constituit 142 707,3 mil. lei. Creșterea volumului încasărilor de mijloace bănești a fost determinată, preponderent, de majorarea cu 9,2 la sută a încasărilor din comercializarea mărfurilor de consum (indiferent de canalul de desfacere), care dețin cea mai mare pondere (de 54,1 la sută) din volumul total al încasărilor (Diagrama nr. 2). Totodată, încasările de la vânzarea valutei persoanelor fizice s-au majorat cu 91,9 la sută, constituind 9 447,2 mil. lei (echivalentul a 502,0 mil. USD<sup>3</sup>)

Evoluția respectivă a fost susținută de majoritatea surselor cu o pondere majoră a încasărilor de numerar.

### Diagrama nr. 2.

Principalele surse de încasări ale banilor în numerar în casele băncilor licențiate și dinamica lunară a acestora

## Principalele surse de încasări, cumulativ ianuarie-octombrie, mld. lei



## Dinamica lunară a încasărilor banilor în numerar, mld. lei



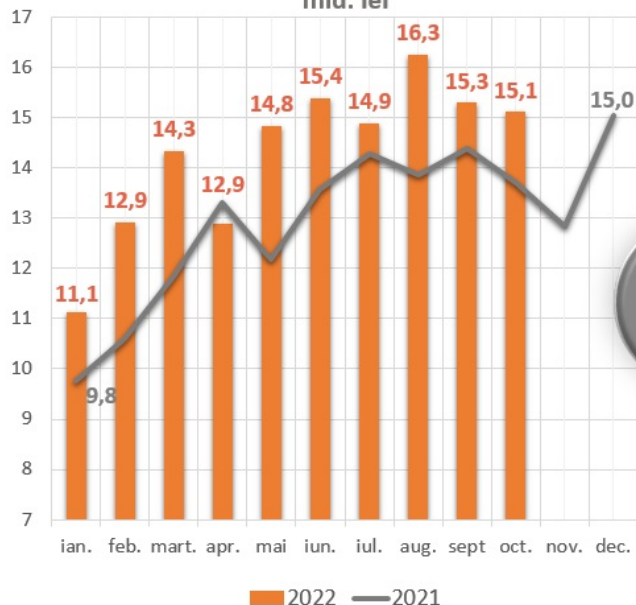
Totodată, în luna octombrie 2022, volumul încasărilor a constituit 14 137,8 mil. lei (-7,5 la sută față de luna septembrie 2022 și +3,2 la sută față de luna octombrie 2021).

Volumul eliberărilor banilor în numerar din casele băncilor licențiate în perioada ianuarie – octombrie 2022 s-a majorat cu 12,2 la sută comparativ cu perioadă similară a anului precedent și a constituit 143 034,8 mil. lei (Diagrama nr.3).

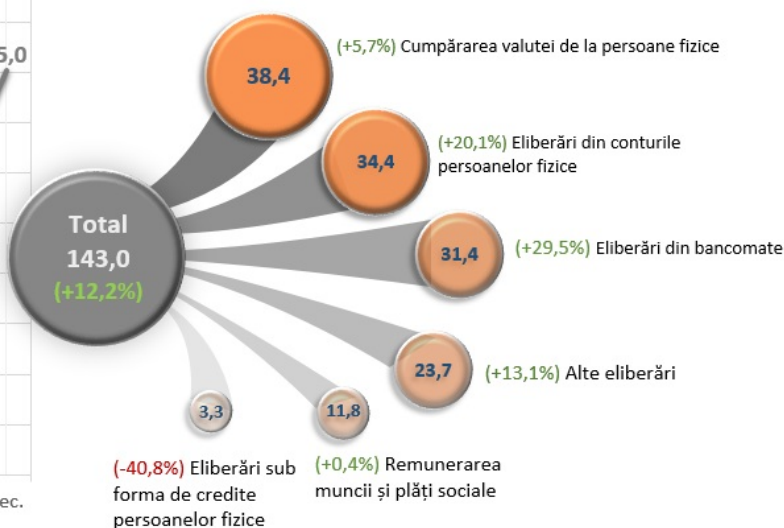
### Diagrama nr. 3.

Scopurile principale ale eliberărilor banilor în numerar din casele băncilor licențiate și dinamica lunară a acestora<sup>4</sup>

## Dinamica lunară a eliberărilor banilor în numerar, mld. lei



## Scopurile eliberărilor, cumulativ ianuarie - octombrie 2022, mld. lei



Dinamica respectivă a fost determinată, preponderent, de eliberările din bancomate cu o pondere semnificativă de 22,0 la sută din volumul total al eliberărilor, care s-au majorat în perioada ianuarie – octombrie 2022 cu 7 158,9 mil. lei (sau +29,5 la sută) comparativ cu perioada similară a anului precedent, precum și de eliberările din conturile persoanelor fizice<sup>5</sup> care au constituit 34 389,6 mil. lei, ceea ce reprezintă 24,0 la sută din volumul total al eliberărilor de numerar, înregistrând o majorare cu 5 761,0 mil. lei (sau +20,1 la sută).

Cumpărarea valutei de la persoane fizice a constituit 38 401,1 mil. lei (echivalentul a 2 040,4 mil. USD<sup>6</sup>), având o pondere de 26,8 la sută din volumul total al eliberărilor de numerar.

În luna octombrie 2022, volumul eliberărilor a constituit 15 110,9 mil. lei, fiind superior volumului încasărilor cu 973,2 mil.

lei. Comparativ cu luna septembrie 2022, eliberările de numerar s-au micșorat cu 180,0 mil. lei sau cu 1,2 la sută.

Volumul operațiunilor de casă și componentele încasărilor și eliberărilor în sistemul bancar din Republica Moldova pentru ianuarie-octombrie 2022.xls

---

[1]

Instrucțiunea cu privire la modul de întocmire de către bănci a Raportului privind volumul operațiunilor de casă [2]

---

1. Bani în circulație (M0) reprezintă banii în numerar puși în circulație de către BNM, cu excepția numerarului în casele băncilor și în casa BNM
2. În volumul încasărilor și eliberărilor sunt incluse tranzacțiile cu monedele comemorative;
3. Recalculate cu utilizarea ratei oficiale medii de schimb calculate pentru perioada respectivă;
4. Datele agregate pot să nu corespundă exact sumei componentelor din cauza rotunjirilor matematice;
5. Se includ conturile curente, de depozit și conturile de card
6. Recalculate cu utilizarea ratei oficiale medii de schimb calculate pentru perioada respectivă

Смотрите также

Метки

[volumul operațiunilor de casă](#) [3]

[evoluția volumului operațiunilor de casă](#) [4]

[operatiunile de casa](#) [5]

[evolutia volumului operatiunilor de casa](#) [6]

[volumul eliberărilor](#) [7]

[volumul încasărilor](#) [8]

[încasările de numerar](#) [9]

[volumul eliberările de numerar](#) [10]

**Источник УРЛ:**

<http://www.bnm.md/ru/node/64527>

**Ссылки по теме:**

[1] [http://www.bnm.md/files/anexa\\_10\\_1.xls](http://www.bnm.md/files/anexa_10_1.xls) [2] <https://www.bnm.md/ro/content/instrucțiunea-cu-privire-la-modul-de-intocmire-de-catre-banci-raportului-privind-volumul> [3] [http://www.bnm.md/ru/search?hashtags\[0\]=volumul operațiunilor de casă](http://www.bnm.md/ru/search?hashtags[0]=volumul%20operațiunilor%20de%20casă) [4] [http://www.bnm.md/ru/search?hashtags\[0\]=evoluția volumului operațiunilor de casă](http://www.bnm.md/ru/search?hashtags[0]=evoluția%20volumului%20operațiunilor%20de%20casă) [5] [http://www.bnm.md/ru/search?hashtags\[0\]=operatiunile de casa](http://www.bnm.md/ru/search?hashtags[0]=operatiunile%20de%20casa) [6] [http://www.bnm.md/ru/search?hashtags\[0\]=evolutia volumului operatiunilor de casa](http://www.bnm.md/ru/search?hashtags[0]=evolutia%20volumului%20operatiunilor%20de%20casa) [7] [http://www.bnm.md/ru/search?hashtags\[0\]=volumul eliberărilor](http://www.bnm.md/ru/search?hashtags[0]=volumul%20eliberărilor) [8] [http://www.bnm.md/ru/search?hashtags\[0\]=volumul încasărilor](http://www.bnm.md/ru/search?hashtags[0]=volumul%20încasărilor) [9] [http://www.bnm.md/ru/search?hashtags\[0\]=încasările de numerar](http://www.bnm.md/ru/search?hashtags[0]=încasările%20de%20numerar) [10] [http://www.bnm.md/ru/search?hashtags\[0\]=volumul eliberările de numerar](http://www.bnm.md/ru/search?hashtags[0]=volumul%20eliberările%20de%20numerar)